

# ALVEO®



## CAJAS DE PLÁSTICO



Conoce todas nuestras líneas y familias de cajas de plástico, contamos con una opción para cada situación, nos especializamos en brindarte la mejor solución.

# ALVEO®

Somos una empresa que se dedica a la venta de *cajas de plástico, contenedores de plástico, botes para basura, tarimas de plástico, señalamiento vial* y muchos otros productos.

Garantizamos la seguridad en su compra y ofrecemos una buena relación precio-calidad.





# ÍNDICE

- PAG 04** CAJAS AGRÍCOLAS 
- PAG 26** GAVETAS 
- PAG 30** CAJAS DE BISAGRAS 
- PAG 33** CAJAS COLAPSABLES 
- PAG 35** CAJAS INDUSTRIALES 
- PAG 49** CHAROLAS 
- PAG 52** CAJAS AGROPECUARIAS 
- PAG 54** CAJAS DE NO RETORNO 
- PAG 56** CAJAS DE USO DOMÉSTICO 
- PAG 60** BINES 

# CAJA WALTERINO

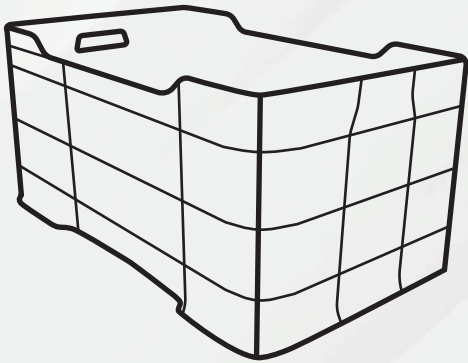
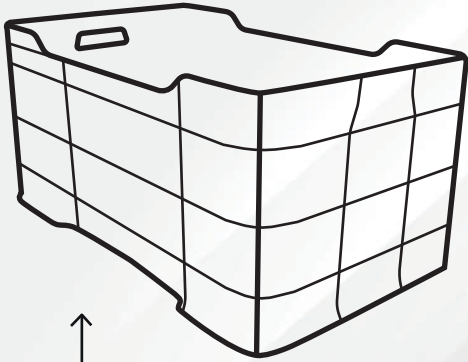


**Ideal para almacenar y transportar en condiciones ideales todo tipo de verduras y frutas**

Cerrada, Calada, Calada Ligera



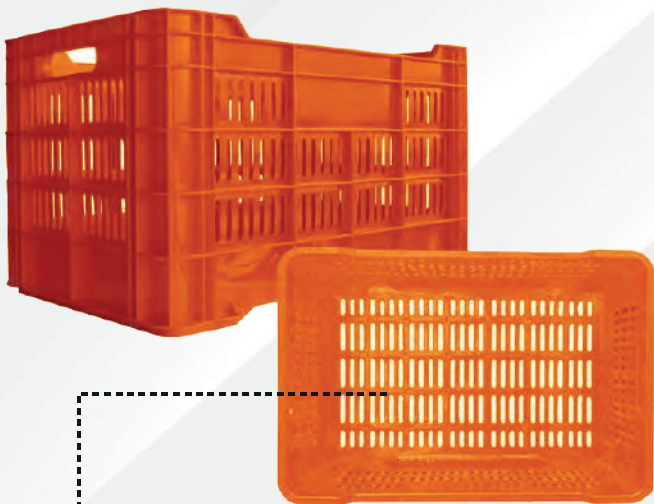
Estibe hasta 8 cajas  
(con producto)



Fabricado en:  
**Polietileno de  
Alta Densidad**



Reproceso



Piso  
Calado





# CAJA WALTERINO

CÓDIGO	DESCRIPCIÓN	MEDIDAS	
VEU0113	<b>CAJA WALTERINO CALADA</b>  Material: Polietileno de alta densidad Peso: 1.450 Kg Capacidad: 20 Kg Colores: Naranja Estiba: Apilable (6 pzs con producto) <a href="#">Opción en Reproceso</a>	Largo: 50.5 cm Ancho: 33 cm Alto: 28.5 cm	
VEU0114	<b>CAJA WALTERINO CALADA LIGERA</b>  Material: Polietileno de alta densidad Peso: 1.480 Kg Capacidad: 25 Kg Colores: Naranja Estiba: Apilable (7 pzs con producto) <a href="#">Opción en Reproceso</a>	Largo: 50.5 cm Ancho: 33 cm Alto: 28.5 cm	
VEU0115	<b>CAJA WALTERINO CERRADA</b>  Material: Polietileno de alta densidad Peso: 1.900 Kg Capacidad: 30 Kg Colores: Naranja Estiba: Apilable (8 pzs con producto) <a href="#">Opción en Reproceso</a>	Largo: 51 cm Ancho: 33 cm Alto: 28.5 cm	
VEU0118	<b>CAJA WALTERINO MED CALADA</b>  Material: Polietileno de alta densidad Peso: 1.080 Kg Capacidad: 15 Kg Colores: Naranja Estiba: Apilable (15 pzs con producto) <a href="#">Opción en Reproceso</a>	Largo: 51 cm Ancho: 33.5 cm Alto: 14.8 cm	
VEU0116	<b>CAJA WALTERINO MED CALADA PISO CALADO</b>  Material: Polietileno de alta densidad Peso: 1.000 Kg Capacidad: 13 Kg Colores: Naranja Estiba: Apilable (15 pzs con producto) <a href="#">Opción en Reproceso</a>	Largo: 51 cm Ancho: 33.5 cm Alto: 14.8 cm	
VEU0117	<b>CAJA WALTERINO MED CERRADA</b>  Material: Polietileno de alta densidad Peso: 1.150 Kg Capacidad: 15 Kg Colores: Naranja Estiba: Apilable (15 pzs con producto) <a href="#">Opción en Reproceso</a>	Largo: 51 cm Ancho: 33.5 cm Alto: 14.8 cm	

Todas las medidas son aproximadas



Son ideales para almacenar frutas y verduras gracias a su material de fabricación. Se caracterizan por su resistencia y su precio. Su resistencia a los cambios de temperatura oscila entre los -50° hasta los 60° Centígrados. Todos los modelos cuentan con opción en Reproceso



# CAJA WALTER

## CÓDIGO

VEU0111

## DESCRIPCIÓN

### CAJA WALTER CALADA

Material: Polietileno de alta densidad  
 Peso: 2.955 Kg Capacidad: 50 Kg  
 Colores: Naranja  
 Estiba: Apilable (8 pzs con producto)  
[Opción en Reproceso](#)

## MEDIDAS

Largo: 71 cm  
 Ancho: 39.5 cm  
 Alto: 32 cm



VEU0112

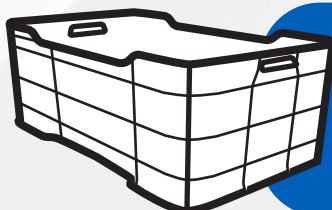
### CAJA WALTER CERRADA

Material: Polietileno de alta densidad  
 Peso: 3.550 Kg Capacidad: 60 Kg  
 Colores: Naranja  
 Estiba: Apilable (8 pzs con producto)  
[Opción en Reproceso](#)

Largo: 71 cm  
 Ancho: 39.5 cm  
 Alto: 32 cm



Todas las medidas son aproximadas



Son ideales para almacenar frutas y verduras gracias a su material de fabricación. Se caracterizan por su resistencia y su precio. Su resistencia a los cambios de temperatura oscila entre los -50° hasta los 60° Centígrados. Todos los modelos cuentan con opción en Reproceso

# CAJA ANDREA

## CÓDIGO

VEU0083

## DESCRIPCIÓN

### CAJA ANDREA CALADA

Material: Polietileno de alta densidad  
 Peso: 1.580 Kg Capacidad: 25 Kg  
 Colores: Naranja  
 Estiba: Apilable (8 pzs con producto)  
 Opción en Reproceso

## MEDIDAS

Largo: 50.5 cm  
 Ancho: 35.4 cm  
 Alto: 30.6 cm



VEU0398

### CAJA ANDREA CERRADA

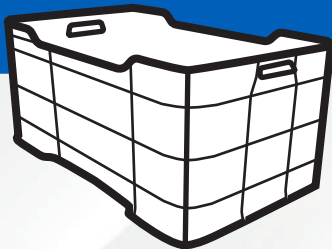
Material: Polietileno de alta densidad  
 Peso: 1.920 Kg Capacidad: 35 Kg  
 Colores: Naranja  
 Estiba: Apilable (9 pzs con producto)  
 Opción en Reproceso

Largo: 52.4 cm  
 Ancho: 34.2 cm  
 Alto: 30.6 cm








Todas las medidas son aproximadas

Son ideales para almacenar frutas y verduras gracias a su material de fabricación. Se caracterizan por su resistencia y su precio. Su resistencia a los cambios de temperatura oscila entre los -50° hasta los 60° Centígrados. Todos los modelos cuentan con opción en Reproceso.



# CAJAS DE PLÁSTICO

CÓDIGO	DESCRIPCIÓN	MEDIDAS	
VEU0085	<p><b>CAJA BANANERA</b> ♻️</p> <p>Material: Polietileno de alta densidad            Peso: 1.150 Kg Capacidad: 25 Kg            Colores: Naranja            Estiba: Apilable (8 pzs con producto)            Opción en Reproceso</p>	<p>Largo: 50.5 cm            Ancho: 35.4 cm            Alto: 30.6 cm</p>	
VEU0086	<p><b>CAJA FRUTERA</b></p> <p>Material: Polietileno de alta densidad            Peso: 3.750 Kg Capacidad: 90 Kg            Colores: Naranja            Estiba: Apilable (3 pzs con producto)</p>	<p>Largo: 79.5 cm            Ancho: 51 cm            Alto: 35 cm</p>	
VEU0087	<p><b>CAJA BOSTON CALADA</b></p> <p>Material: Polietileno de alta densidad            Peso: 0.575 Kg Capacidad: 10 Kg            Colores: Naranja            Estiba: Apilable (5 pzs con producto)</p>	<p>Largo: 44.3 cm            Ancho: 21 cm            Alto: 17.2 cm</p>	
VEU0090	<p><b>CAJA FRESERA</b></p> <p>Material: Polietileno de alta densidad            Peso: 1.070 Kg Capacidad: 7 Kg            Colores: Verde y Blanco            Estiba: Apilable (8 pzs con producto)</p>	<p>Largo: 49.5 cm            Ancho: 30 cm            Alto: 20 cm</p>	
VEU0102	<p><b>CAJA MIL USOS</b> ♻️</p> <p>Material: Polietileno de alta densidad            Peso: 0.670 Kg Capacidad: 10 Kg            Colores: Naranja            Estiba: Apilable (14 pzs con producto)            Opción en Reproceso</p>	<p>Largo: 51 cm            Ancho: 31 cm            Alto: 18 cm</p>	
VEU0110	<p><b>CAJA UVERA</b></p> <p>Material: Polietileno de alta densidad            Peso: 0.500 Kg Capacidad: 10 Kg            Colores: Naranja, Azul y Verde            Estiba: Apilable (16 pzs con producto)</p>	<p>Largo: 50 cm            Ancho: 30 cm            Alto: 15.5 cm</p>	
VEU0043	<p><b>CAJA TORONTO</b></p> <p>Material: Polietileno de alta densidad            Peso: 2.005 Kg Capacidad: 35 Kg            Colores: Naranja            Estiba: Apilable (8 pzs con producto)            Opción calada o cerrada            Opción con tapa o sin tapa</p>	<p>Largo: 55.5 cm            Ancho: 38 cm            Alto: 33 cm</p>	
VEU0040	<p><b>CAJA MONTREAL CALADA DE 28</b> ♻️</p> <p>Material: Polietileno de alta densidad            Peso: 2.080 Kg Capacidad: 35 Kg            Colores: Naranja, Azul            Estiba: Apilable (9 pzs con producto)            Opción en Reproceso            Opción con o sin tapa            Opción cerrada o calada</p>	<p>Largo: 60 cm            Ancho: 40 cm            Alto: 28 cm</p>	



# CAJA LERMA

CÓDIGO	DESCRIPCIÓN	MEDIDAS	
VNO0067	<b>CAJA LERMA CALADA</b> ♻️ Material: Virgen/Reciclado Peso: 1.150 Kg Capacidad: 20 Kg Colores: Estiba: Apilable <i>Opción en Reproceso</i>	<b>Largo: 60 cm</b> <b>Ancho: 40 cm</b> <b>Alto: 20 cm</b>	
VNO0068	<b>CAJA LERMA CON ESCOTE</b> ♻️ Material: Reciclado/Virgen Peso: 1.150 Kg Capacidad: 20 Kg Colores: Estiba: Apilable <i>Opción en Reproceso</i>	<b>Largo: 60 cm</b> <b>Ancho: 40 cm</b> <b>Alto: 20 cm</b>	
VNO0071	<b>CAJA LERMA 12 CALADA</b> ♻️ Material: Reciclado/Virgen Peso: 1.150 Kg Capacidad: 20 Kg Colores: Estiba: Apilable <i>Opción en Reproceso</i>	<b>Largo: 60 cm</b> <b>Ancho: 40 cm</b> <b>Alto: 12 cm</b>	
VNO0072	<b>CAJA LERMA 12 CERRADA</b> ♻️ Material: Reciclado/Virgen Peso: 1.150 Kg Capacidad: 20 Kg Colores: Estiba: Apilable <i>Opción en Reproceso</i>	<b>Largo: 60 cm</b> <b>Ancho: 40 cm</b> <b>Alto: 12 cm</b>	

Todas las medidas son aproximadas

La caja Lerma es ideal para la cosecha o industria agrícola. Es estibable, por lo que permite un gran ahorro de espacio así como un fácil manejo y limpieza. Gracias a su gran diseño y tecnología cuentan con una excelente ventilación y es muy resistente. Se puede fabricar en material virgen o reciclado.







# IDEAL PARA LA COSECHA

VNO0067



Fácil manejo y limpieza


Excelente ventilación

Cajas estibables

# CAJA ONTARIO

CÓDIGO	DESCRIPCIÓN	MEDIDAS	
VEU0106	<p><b>CAJA ONTARIO CALADA</b>                      Material: Polietileno de alta densidad                      Peso: 1.965 Kg Capacidad: 30 Kg                      Colores: Azul y Naranja                      Estiba: Apilable (9 pzs con producto)</p>	<p><b>Largo: 60 cm</b>  <b>Ancho: 40 cm</b>  <b>Alto: 28 cm</b></p>	
VEU0107	<p><b>CAJA ONTARIO CERRADO</b>                      Material: Polietileno de alta densidad                      Peso: 2.140 Kg Capacidad: 35 Kg                      Colores: Azul y Naranja                      Estiba: Apilable (9 pzs con producto)</p>	<p><b>Largo: 60 cm</b>  <b>Ancho: 40 cm</b>  <b>Alto: 28 cm</b></p>	

Todas las medidas son aproximadas



Son ideales para almacenar frutas y verduras gracias a su material de fabricación. Se caracterizan por su resistencia y su precio. Su resistencia a los cambios de temperatura oscila entre los -50° hasta los 60° Centígrados.





# CAJA ENFILABLE

CÓDIGO	DESCRIPCIÓN	MEDIDAS	
VEU0089	<b>CAJA ENFILABLE CHICA</b> Material: Polietileno de alta densidad Peso: 0.850 Kg Capacidad: 15 Kg Colores: Naranja Estiba: Apilable (3 pzs con producto)	<b>Largo: 54.7 cm</b> <b>Ancho: 35.3 cm</b> <b>Alto: 10 cm</b>	
VEU0032	<b>CAJA ENFILABLE CALADA</b> Material: Polietileno de alta densidad Peso: 3.890 Kg Capacidad: 60 Kg Colores: Naranja Estiba: Apilable (3 pzs con producto)	<b>Largo: 78 cm</b> <b>Ancho: 45 cm</b> <b>Alto: 35 cm</b>	
VEU0031	<b>CAJA ENFILABLE CERRADA</b> Material: Polietileno de alta densidad Peso: 4.735 Kg Capacidad: 70 Kg Colores: Azul Estiba: Apilable (3 pzs con producto)	<b>Largo: 78 cm</b> <b>Ancho: 45 cm</b> <b>Alto: 35 cm</b>	
VEU0088	<b>CAJA ENFILABLE 11 AP/AN</b> Material: Polietileno de alta densidad Peso: 1.090 Kg Capacidad: 15 Kg Colores: Naranja Estiba: Apilable (3 pzs con producto)	<b>Largo: 62.2 cm</b> <b>Ancho: 40 cm</b> <b>Alto: 10.7 cm</b>	

Todas las medidas son aproximadas



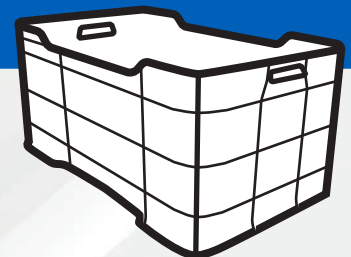
# CAJA MARÍA

CÓDIGO	DESCRIPCIÓN	MEDIDAS	
VEU0100	<p><b>CAJA MARIA CALADA</b> ♻️</p> <p>Material: Polietileno de alta densidad                      Peso: 2.005 Kg Capacidad: 35 Kg                      Colores: Naranja                      Estiba: Apilable (8 pzs con producto)                      Opción en Reproceso</p>	<p>Largo: 55.5 cm                      Ancho: 38 cm                      Alto: 33 cm</p>	
VEU0397	<p><b>CAJA MARIA SEMICALADA</b> ♻️</p> <p>Material: Polietileno de alta densidad                      Peso: 2.215 Kg Capacidad: 35 Kg                      Colores: Naranja                      Estiba: Apilable                      Opción en Reproceso</p>	<p>Largo: 55.5 cm                      Ancho: 38 cm                      Alto: 33 cm</p>	
VEU0101	<p><b>CAJA MARIA CERRADA</b> ♻️</p> <p>Material: Polietileno de alta densidad                      Peso: 2.433 Kg Capacidad: 45 Kg                      Colores: Naranja                      Estiba: Apilable (8 pzs con producto)                      Opción en Reproceso</p>	<p>Largo: 55.5 cm                      Ancho: 38 cm                      Alto: 33 cm</p>	

Todas las medidas son aproximadas



Son ideales para almacenar frutas y verduras gracias a su material de fabricación. Se caracterizan por su resistencia y su precio. Su resistencia a los cambios de temperatura oscila entre los -50° hasta los 60° Centígrados. Todos los modelos cuentan con opción en Reproceso.





# CAJA LECHERA

CÓDIGO	DESCRIPCIÓN	MEDIDAS	
VEU0098	<p><b>CAJA LECHERA 16 LITROS</b> ♻️</p> <p>Material: Polietileno de alta densidad                      Peso: 1.410 Kg Capacidad: 20 Kg                      Colores: Azul</p> <p>Estiba: Apilable (10 pzs con producto)                      Opción en Reproceso</p>	<p>Largo: 33.5 cm                      Ancho: 33.5 cm                      Alto: 28 cm</p>	
VEU0099	<p><b>CAJA LECHERA 20 LITROS</b> ♻️</p> <p>Material: Polietileno de alta densidad                      Peso: 1.595 Kg Capacidad: 25 Kg                      Colores: Azul</p> <p>Estiba: Apilable (9 pzs con producto)                      Opción en Reproceso</p>	<p>Largo: 40.9 cm                      Ancho: 33.5 cm                      Alto: 28 cm</p>	

Todas las medidas son aproximadas



Son ideales para almacenar y transportar envases con líquidos, como leche, refrescos, jugos y mucha variedad de bebidas y enlatados. Todos los modelos cuentan con opción en Reproceso.

# CAJA MULTIPROCESOS

CÓDIGO	DESCRIPCIÓN	MEDIDAS	
VEU0103	<b>CAJA MULTICONTENEDOR CALADO</b> Material: Polietileno de alta densidad Peso: 1.740 Kg Capacidad: 25 Kg Colores: Naranja Estiba: Apilable (3 pzs con producto)	Largo: 58 cm Ancho: 38 cm Alto: 18 cm	
VEU0104	<b>CAJA MULTICONTENEDOR CERRADO</b> Material: Polietileno de alta densidad Peso: 1.460 Kg Capacidad: 10 Kg Colores: Naranja Estiba: Apilable (3 pzs con producto)	Largo: 57 cm Ancho: 41 cm Alto: 15 cm	
VEU0105	<b>CAJA MULTIPROCESOS CERRADA</b> Material: Polietileno de alta densidad Peso: 1.330 Kg Capacidad: 15 Kg Colores: Naranja Estiba: Apilable (10 pzs con producto)	Largo: 57 cm Ancho: 36 cm Alto: 14.5 cm	

Todas las medidas son aproximadas



Son ideales para almacenar frutas, verduras y para uso industrial gracias a su material de fabricación. Se caracterizan por su resistencia y su precio. Su resistencia a los cambios de temperatura oscila entre los -50° hasta los 60° Centígrados.

# CAJA RECTANGULAR

CÓDIGO	DESCRIPCIÓN	MEDIDAS	
VEU0108	<b>CAJA RECTANGULAR CALADO CH</b> Material: Polietileno de alta densidad Peso: 1.350 Kg Capacidad: 20 Kg Colores: Naranja y Blanco Estiba: Apilable (14 pzs con producto)	<b>Largo: 57 cm</b> <b>Ancho: 41 cm</b> <b>Alto: 18 cm</b>	
VEU0109	<b>CAJA RECTANGULAR CALADO GDE</b> Material: Polietileno de alta densidad Peso: 1.195 Kg Capacidad: 10 Kg Colores: Naranja Estiba: Apilable (19 pzs con producto)	<b>Largo: 53 cm</b> <b>Ancho: 34.5 cm</b> <b>Alto: 13.2 cm</b>	

Todas las medidas son aproximadas




Son ideales para almacenar frutas y verduras gracias a su material de fabricación. Se caracterizan por su resistencia y su precio. Su resistencia a los cambios de temperatura oscila entre los -50° hasta los 60° Centígrados.



# CAJA GANADERA

CÓDIGO	DESCRIPCIÓN	MEDIDAS	
VEU0091	<p><b>CAJA GANADERA CALADA</b></p> <p>Material: Polietileno de alta densidad            Peso: 1.870 Kg Capacidad: 30 Kg            Colores: Naranja            Estiba: Apilable (9 pzs con producto)</p>	<p>Largo: 44 cm            Ancho: 36 cm            Alto: 28.5 cm</p>	
VEU0092	<p><b>CAJA GANADERA CERRADA</b></p> <p>Material: Polietileno de alta densidad            Peso: 2.000 Kg Capacidad: 36 Kg            Colores: Naranja            Estiba: Apilable (9 pzs con producto)</p>	<p>Largo: 44 cm            Ancho: 36 cm            Alto: 28.5 cm</p>	

Todas las medidas son aproximadas



Son ideales para almacenar frutas y verduras gracias a su material de fabricación. Se caracterizan por su resistencia y su precio. Su resistencia a los cambios de temperatura oscila entre los -50° hasta los 60° Centígrados.



# CAJA AGRÍCOLA

CÓDIGO	DESCRIPCIÓN	MEDIDAS	
VEU0081	<p><b>CAJA AGRÍCOLA GDE CALADA PISO REFORZADO</b> ♻️</p> <p>Material: Polietileno de alta densidad            Peso: 1.650 Kg Capacidad: 30 Kg            Colores: Naranja            Estiba: Apilable (5 pzs con producto)            Opción en Reproceso</p>	<p>Largo: 52.7 cm            Ancho: 34.8 cm            Alto: 30.5 cm</p>	
VEU0082	<p><b>CAJA AGRÍCOLA MEDIANA CALADA</b> ♻️</p> <p>Material: Polietileno de alta densidad            Peso: 1.415 Kg Capacidad: 25 Kg            Colores: Naranja            Estiba: Apilable (9 pzs con producto)            Opción en Reproceso</p>	<p>Largo: 52.7 cm            Ancho: 34.8 cm            Alto: 24 cm</p>	

Todas las medidas son aproximadas



Son ideales para almacenar frutas y verduras gracias a su material de fabricación. Se caracterizan por su resistencia y su precio. Su resistencia a los cambios de temperatura oscila entre los -50° hasta los 60° Centígrados. Todos los modelos cuentan con opción en Reproceso



# CAJA GIGANTE



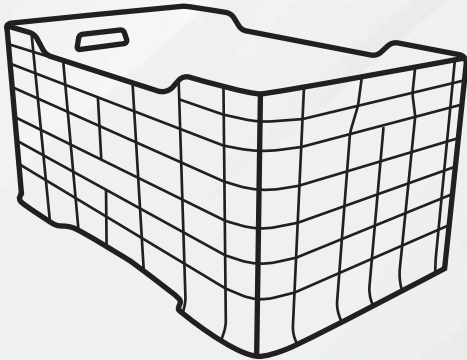
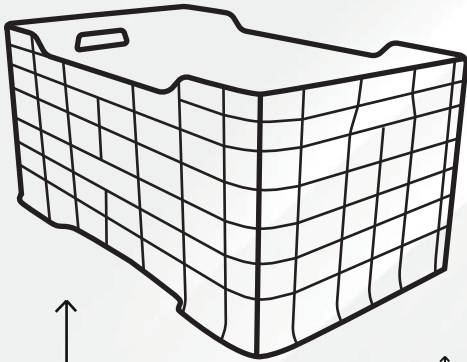
Ideal para almacenar y transportar de manera cómoda y segura todo tipo de verduras, fruta y alimentos congelados.

Cerrada, Calada y Calada piso calado





**Estibe hasta 7 cajas  
(con producto)**



**Caja Calada**



**Piso Calado**

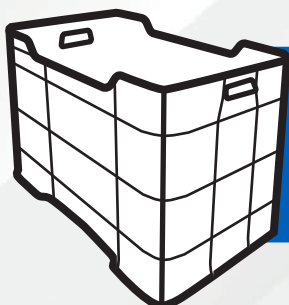
**Fabricado en:  
Polietileno de  
Alta Densidad**



# CAJA GIGANTE

CÓDIGO	DESCRIPCIÓN	MEDIDAS	
VEU0093	<b>CAJA GIGANTE CALADA</b> ♻️ Material: Polietileno de alta densidad Peso: 3.865 Kg Capacidad: 70 Kg Colores: Naranja Estiba: Apilable (7 pzs con producto) <i>Opción en Reproceso</i>	<b>Largo: 73 cm</b> <b>Ancho: 42.5 cm</b> <b>Alto: 35 cm</b>	
VEU0094	<b>CAJA GIGANTE CALADA PISO CALADO</b> ♻️ Material: Polietileno de alta densidad Peso: 3.140 Kg Capacidad: 40 Kg Colores: Naranja Estiba: Apilable <i>Opción en Reproceso</i>	<b>Largo: 73 cm</b> <b>Ancho: 42.5 cm</b> <b>Alto: 30.6 cm</b>	
VEU0095	<b>CAJA GIGANTE CERRADA</b> ♻️ Material: Polietileno de alta densidad Peso: 4.250 Kg Capacidad: 75 Kg Colores: Naranja Estiba: Apilable (6 pzs) <i>Opción en Reproceso</i>	<b>Largo: 73 cm</b> <b>Ancho: 42.5 cm</b> <b>Alto: 35 cm</b>	
VEU0096	<b>CAJA GIGANTE MEDIANA CALADA</b> ♻️ Material: Polietileno de alta densidad Peso: 2.263 Kg Capacidad: 25 Kg Colores: Naranja Estiba: Apilable (12 pzs) <i>Opción en Reproceso</i>	<b>Largo: 73 cm</b> <b>Ancho: 43 cm</b> <b>Alto: 22 cm</b>	
VEU0097	<b>CAJA GIGANTE MEDIANA CERRADA</b> ♻️ Material: Polietileno de alta densidad Peso: 2.400 Kg Capacidad: 25 Kg Colores: Naranja Estiba: Apilable (12 pzs) <i>Opción en Reproceso</i>	<b>Largo: 73 cm</b> <b>Ancho: 43 cm</b> <b>Alto: 22 cm</b>	

Todas las medidas son aproximadas



Son ideales para almacenar frutas y verduras gracias a su material de fabricación. Se caracterizan por su resistencia y su precio. Su resistencia a los cambios de temperatura oscila entre los -50° hasta los 60° Centígrados. Todos los modelos cuentan con opción en Reproceso

# CONTENEDOR MILANO







CÓDIGO	DESCRIPCIÓN	MEDIDAS	
VEU0056	<b>CONTENEDOR MILANO CERRADO</b> Material: Polietileno de alta densidad Peso: 9.720 Kg Capacidad: 250 Kg Colores: Naranja, Azul y Gris Estiba: Apilable (5 pzs con producto)	Largo: 83 cm Ancho: 60 cm Alto: 58 cm	
VEU0057	<b>CONTENEDOR MILANO CALADO</b> Material: Polietileno de alta densidad Peso: 8.730 Kg Capacidad: 200 Kg Colores: Naranja Estiba: Apilable (5 pzs con producto)	Largo: 83 cm Ancho: 60 cm Alto: 58 cm	
VEU0061	<b>TAPA PARA CONTENEDOR MILANO</b> Material: Polietileno de alta densidad Peso: 5.000 Kg Colores: Negro	Largo: 83 cm Ancho: 60 cm	
VEU0058	<b>RUEDAS FIJAS</b> Juego de 2 ruedas fijas Material: Polietileno de alta densidad	Largo: 10.5 cm Ancho: 12.5 cm Alto: 15 cm	
VEU0059	<b>RUEDAS GIRATORIAS</b> Juego de 2 ruedas giratorias Material: Polietileno de alta densidad	Largo: 10.5 cm Ancho: 12.5 cm Alto: 15 cm	

Todas las medidas son aproximadas



Se destinan a diversos sectores productivos: automotriz, electrónico, farmacéutico, textil, químico y manufactura en general. De acuerdo al tipo de producto existen dos versiones: calada y cerrada. A nivel almacenaje o embarque con el fin de eficientar espacio, se clasifican en: anidables y apilables.

# CONTENEDOR MÉXICO

CÓDIGO	DESCRIPCIÓN	MEDIDAS	
VEU0053	<b>CONTENEDOR MÉXICO CERRADO</b> Material: Polietileno de alta densidad Peso: 17.700 Kg Capacidad: 300 Kg Colores: Naranja, Azul y Gris Estiba: Apilable (5 pzs con producto)	Largo: 80 cm Ancho: 80 cm Alto: 80 cm	
VEU0054	<b>CONTENEDOR MÉXICO CALADO</b> Material: Polietileno de alta densidad Peso: 16.360 Kg Capacidad: 250 Kg Colores: Naranja Estiba: Apilable (5 pzs con producto)	Largo: 80 cm Ancho: 80 cm Alto: 80 cm	
VEU0055	<b>CONTENEDOR MÉXICO MED CERRADO</b> Material: Polietileno de alta densidad Peso: 14.480 Kg Capacidad: 300 Kg Colores: Naranja, Azul y Gris Estiba: Apilable (5 pzs con producto)	Largo: 80 cm Ancho: 80 cm Alto: 65 cm	
VEU0415	<b>CONTENEDOR MÉXICO MED CERRADO CON TAPA</b> Material: Polietileno de alta densidad Peso: 14.480 Kg Capacidad: 300 Kg Colores: Naranja, Azul y Gris Estiba: Apilable (5 pzs con producto)	Largo: 80 cm Ancho: 80 cm Alto: 65 cm	
VEU0060	<b>TAPA PARA CONTENEDOR MÉXICO</b> Material: Polietileno de alta densidad Peso: 5.000 Kg Colores: Negro	Largo: 80.5 cm Ancho: 80.5 cm	
VEU0058	<b>RUEDAS FIJAS</b> Juego de 2 ruedas fijas Material: Polietileno de alta densidad	Largo: 10.5 cm Ancho: 12.5 cm Alto: 15 cm	
VEU0059	<b>RUEDAS GIRATORIAS</b> Juego de 2 ruedas giratorias Material: Polietileno de alta densidad	Largo: 10.5 cm Ancho: 12.5 cm Alto: 15 cm	

Todas las medidas son aproximadas

Son ideales para almacenar frutas y verduras gracias a su material de fabricación. Se caracterizan por su resistencia y su precio. Su resistencia a los cambios de temperatura oscila entre los -50° hasta los 60° Centígrados.



# ¡FACILITA EL TRANSPORTE Y ALMACENAMIENTO DE TODO TIPO DE MERCANCÍAS!



# GAVETAS DE PLÁSTICO



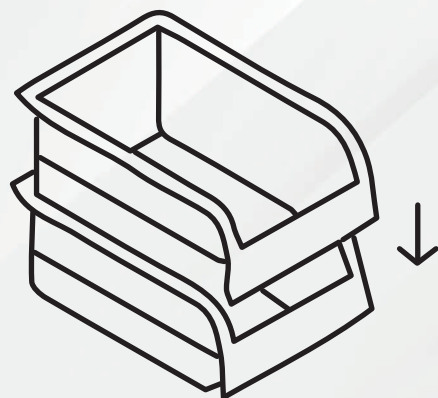
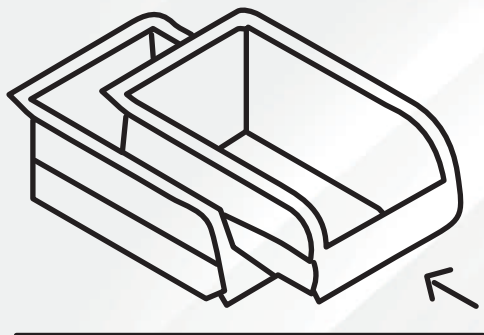
Ideal para organizar y almacenar objetos de forma cómoda y eficaz.

Colores:





Riel para 2  
tipos de apilado



Portaetiquetas

Fabricado en:  
**Poliestileno de  
Alta Densidad**




# GAVETAS DE PLÁSTICO

CÓDIGO	DESCRIPCIÓN	MEDIDAS	
VEU0001	<p><b>GAVETA NO. 1</b></p> <p>Material: Polietileno de alta densidad            Peso: 0.090 Kg Capacidad: 1.500 Kg            Colores: Azul, Rojo, Amarillo y Gris            Estiba: Apilable (14 pzs con producto)</p>	<p>Largo: 14 cm            Ancho: 10.5 cm            Alto: 7.6 cm</p>	
VEU0002	<p><b>GAVETA NO. 2</b></p> <p>Material: Polietileno de alta densidad            Peso: 0.080 Kg Capacidad: 1.800 Kg            Colores: Azul, Gris, Rojo y Amarillo            Estiba: Apilable (14 pzs con producto)</p>	<p>Largo: 17 cm            Ancho: 10.5 cm            Alto: 7.6 cm</p>	
VEU0003	<p><b>GAVETA NO. 3</b></p> <p>Material: Polietileno de alta densidad            Peso: 0.115 Kg Capacidad: 2 Kg            Colores: Azul, Amarillo, Rojo y Gris            Estiba: Apilable</p>	<p>Largo: 18.5 cm            Ancho: 11.8 cm            Alto: 7.6 cm</p>	
VEU0004	<p><b>GAVETA NO. 4</b></p> <p>Material: Polietileno de alta densidad            Capacidad: 5 Kg Colores: Azul, Amarillo,            Gris y Rojo Estiba: Apilable (7 pzs con            producto)</p>	<p>Largo: 23 cm            Ancho: 14.5 cm            Alto: 13.5 cm</p>	
VEU0005	<p><b>GAVETA NO. 5</b></p> <p>Material: Polietileno de alta densidad            Peso: 0.375 Kg Capacidad: 7 Kg            Colores: Azul, Amarillo, Gris y Rojo            Estiba: Apilable</p>	<p>Largo: 27 cm            Ancho: 16.5 cm            Alto: 12.5 cm</p>	
VEU0006	<p><b>GAVETA NO. 6</b></p> <p>Material: Polietileno de alta densidad            Peso: 0.460 Kg Capacidad: 12 Kg            Colores: Azul, Amarillo, Gris y Rojo            Estiba: Apilable (6 pzs)</p>	<p>Largo: 27.6 cm            Ancho: 21 cm            Alto: 17.5 cm</p>	
VEU0007	<p><b>GAVETA NO. 7</b></p> <p>Material: Polietileno de alta densidad            Peso: 0.860 Kg Capacidad: 19 Kg            Colores: Azul, Amarillo, Gris y Rojo            Estiba: Apilable</p>	<p>Largo: 37.7 cm            Ancho: 23.5 cm            Alto: 17.8 cm</p>	
VEU0008	<p><b>GAVETA NO. 8</b></p> <p>Material: Polietileno de alta densidad            Peso: 0.535 Kg Capacidad: 11 Kg            Colores: Azul, Amarillo, Gris y Rojo            Estiba: Apilable (6 pzs)</p>	<p>Largo: 30 cm            Ancho: 20 cm            Alto: 15.7 cm</p>	
VEU0009	<p><b>GAVETA NO. 9</b></p> <p>Material: Polietileno de alta densidad            Peso: 1.640 Kg Capacidad: 40 Kg            Colores: Azul, Amarillo, Gris y Rojo            Estiba: Apilable (6 pzs)</p>	<p>Largo: 50 cm            Ancho: 30.9 cm            Alto: 20 cm</p>	

CÓDIGO	DESCRIPCIÓN	MEDIDAS	
VEU0010	<p><b>GAVETA NO. 10</b>                      Material: Polietileno de alta densidad                      Peso: 0.900 Kg Capacidad: 35 Kg                      Colores: Azul, Gris, Rojo y Amarillo                      Estiba: Apilable (5 pzs con producto)</p>	<p>Largo: 37 cm                      Ancho: 42 cm                      Alto: 17.7 cm</p>	
VEU0011	<p><b>GAVETA NO. 11</b>                      Material: Polietileno de alta densidad                      Peso: 0.255 Kg Capacidad: 7 Kg                      Colores: Azul, Gris, Rojo y Amarillo                      Estiba: Apilable (5 pzs con producto)</p>	<p>Largo: 37 cm                      Ancho: 12 cm                      Alto: 8.5 cm</p>	
VEU0012	<p><b>GAVETA NO. 12</b>                      Material: Polietileno de alta densidad                      Peso: 0.420 Kg Capacidad: 7.5 Kg                      Colores: Azul, Amarillo, Rojo y Gris                      Estiba: Apilable (12 pzs)</p>	<p>Largo: 60.4 cm                      Ancho: 12 cm                      Alto: 8.5 cm</p>	
VEU0013	<p><b>GAVETA NO. 13</b>                      Material: Polietileno de alta densidad                      Capacidad: 20 Kg Colores: Azul                      Estiba: Apilable</p>	<p>Largo: 59.5 cm                      Ancho: 28 cm                      Alto: 10.5 cm</p>	
VEU0014	<p><b>GAVETA NO. 14</b>                      Material: Polietileno de alta densidad                      Peso: 1.420 Kg Capacidad: 40 Kg                      Colores: Azul, Amarillo, Gris y Rojo                      Estiba: Apilable (7 pzs)</p>	<p>Largo: 50.3 cm                      Ancho: 30 cm                      Alto: 20 cm</p>	
VNO0141	<p><b>GAVETA CON DIVISIONES</b>                      Material: Polietileno de alta densidad                      Peso: 225 g Capacidad: 12 Kg                      Colores: Azul, Gris, Verde y Rojo                      Estiba: Apilable</p>	<p>Largo: 28.8 cm                      Ancho: 16.5 cm                      Alto: 7.5 cm</p>	

Todas las medidas son aproximadas



# CAJAS DE BISAGRAS



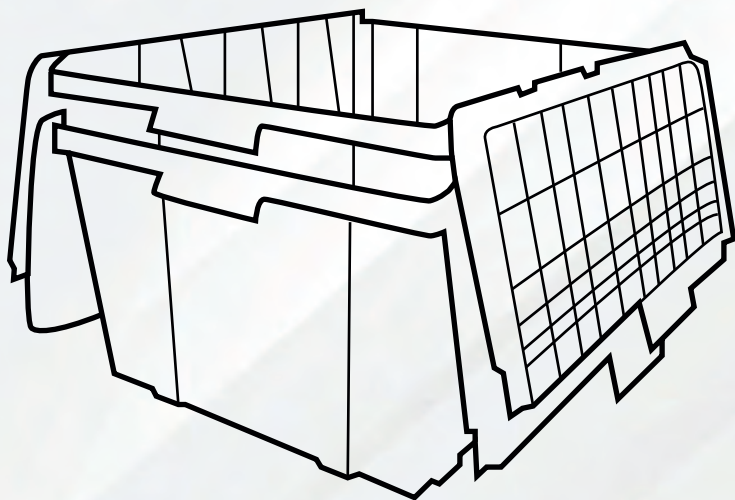
Su tapa plegable con bisagras brinda seguridad, estiba y embona fácilmente.

Colores:





**Apilables y anidables  
(Ahorra 75% de espacio)**








**Sellos de seguridad**



**Orificio para asegurar con candado**


**Fabricado en:  
Polietileno de  
Alta Densidad**

# CAJA DE BISAGRAS

CÓDIGO	DESCRIPCIÓN	MEDIDAS	
VEU0015	<p><b>CAJA DE BISAGRAS 60-32 CON TAPA</b>                      Material: Polietileno de alta densidad                      Peso: 2.650 Kg Capacidad: 30 Kg                      Colores: Azul y Gris                      Estiba: Apilable (8 pzs con producto)</p>	<p>Largo: 60 cm                      Ancho: 40 cm                      Alto: 32 cm</p>	
VEU0016	<p><b>CAJA DE BISAGRAS 60-50 CON TAPA</b>                      Material: Polietileno de alta densidad                      Peso: 3.785 Kg Capacidad: 35 Kg                      Colores: Azul, Gris y Naranja                      Estiba: Apilable (4 pzs con producto)</p>	<p>Largo: 61.5 cm                      Ancho: 49 cm                      Alto: 32 cm</p>	
VEU0017	<p><b>CAJA DE BISAGRAS 50-21 CON TAPA</b>                      Material: Polietileno de alta densidad                      Peso: 1.585 Kg Capacidad: 15 Kg                      Colores: Azul y Gris                      Estiba: Apilable (11 pzs con producto)</p>	<p>Largo: 50 cm                      Ancho: 30 cm                      Alto: 21 cm</p>	
VEU0208	<p><b>CAJA DE BISAGRAS USO DOMÉSTICO C/T</b>                      Material: Polipropileno                      Capacidad: 45 Lts Colores: Azul, Amarillo,                      Verde, Transparente y Rojo                      Estiba: Apilable (8 pzs con producto)</p>	<p>Largo: 59.5 cm                      Ancho: 39.5 cm                      Alto: 31.5 cm</p>	
VNO0015	<p><b>CAJA CULIACÁN</b>                      Capacidad: 35 Lts Colores: Azul                      Estiba: Apilable. Asas por los 4 lados, tapas                      dobles, orificios para seguros inviolables.</p>	<p>Largo: 87.4 cm                      Ancho: 60.8 cm                      Alto: 49.2 cm</p>	
VNO0019	<p><b>CAJA GUADALAJARA</b>                      Capacidad: 40 Kg Colores: Azul y Gris                      Tapas dobles                      Tipo de empaque: Colapsada</p>	<p>Largo: 100 cm                      Ancho: 60 cm                      Alto: 32 cm</p>	
VNO0130	<p><b>CAJA GUADALAJARA BAJA</b>                      Capacidad: 30 Kg Colores: Azul y Gris                      Estiba: Apilable.                      Tipo de empaque: Colapsada</p>	<p>Largo: 100 cm                      Ancho: 60 cm                      Alto: 20 cm</p>	
VNO0123	<p><b>CAJA REYNOSA</b>                      Capacidad: 20 Kg Colores: Azul y Rojo                      Versión calada y cerrada, disponible con                      fondo liso y fondo reforzado.</p>	<p>Largo: 60 cm                      Ancho: 40 cm                      Alto: 28 cm</p>	
VNO0111	<p><b>CAJA COZUMEL</b>                      Capacidad: 20 Kg Colores: Azul y Gris                      Tipo de empaque: Enfilada, tapas dobles y                      orificios para colocar seguros.</p>	<p>Largo: 30 cm                      Ancho: 25 cm                      Alto: 21 cm</p>	
VNO0122	<p><b>CAJA LAREDO ALTA</b>                      Capacidad: 30 Kg Colores: Rojo                      Tapas dobles, 2 asas de manejo, orificios                      para seguros inviolables</p>	<p>Largo: 60 cm                      Ancho: 50 cm                      Alto: 61 cm</p>	

# CAJA CULIACÁN

Ideal para el manejo y distribución de mercancías de gran volumen



VNO0015



Las cajas de bisagras se caracterizan por su tapa plegable con bisagras para estibar y embonar fácilmente. Enfocadas a resolver necesidades de logística, producción y ensamble. Asegurada con Sellos fáciles de cerrar. Son apilables y encajables, ahorran hasta un 75% de espacio. Almacenamiento resistente para la cajuela, clóset, taller o almacén.



# CAJA COLAPSABLE

CÓDIGO	DESCRIPCIÓN	MEDIDAS	
VEU0076	<b>CAJA CPR COLAPSABLE 13</b>  Material: Polietileno de alta densidad Peso: 1.630 Kg Capacidad: 15 Kg Colores: Azul y negro Estiba: Apilable (9 pzs con producto) <a href="#">Opción en Reproceso</a>	Largo: 60 cm Ancho: 40 cm Alto: 13 cm	
VEU0077	<b>CAJA CPR COLAPSABLE 21</b>  Material: Polietileno de alta densidad Peso: 2.460 Kg Capacidad: 22 Kg Colores: Azul y negro Estiba: Apilable (12 pzs con producto) <a href="#">Opción en Reproceso</a>	Largo: 60 cm Ancho: 40 cm Alto: 21 cm	
VEU0078	<b>CAJA CPR COLAPSABLE 28</b>  Material: Polietileno de alta densidad Peso: 2.460 Kg Capacidad: 25 Kg Colores: Azul y negro Estiba: Apilable (12 pzs con producto) <a href="#">Opción en Reproceso</a>	Largo: 60 cm Ancho: 40 cm Alto: 28 cm	
VEU0080	<b>CAJA CPR COLAPSABLE 34</b>  Material: Polietileno de alta densidad Peso: 2.460 Kg Capacidad: 25 Kg Colores: Azul y negro Estiba: Apilable (12 pzs con producto) <a href="#">Opción en Reproceso</a>	Largo: 60 cm Ancho: 40 cm Alto: 34 cm	

Todas las medidas son aproximadas

Son ideales para almacenar alimento gracias a su material de fabricación. Excelentes para aprovechar el espacio en tu almacén, cada caja colapsable varía según su altura. Pueden apilarse fácilmente aún después de ser "colapsadas". Todos los modelos cuentan con opción en Reproceso.



# CAJA INDUSTRIAL

CÓDIGO	DESCRIPCIÓN	MEDIDAS	
VEU0020	<b>CAJA INDUSTRIAL NO. 1</b> Material: Polietileno de alta densidad Peso: 0.740 Kg Capacidad: 15 Kg Colores: Azul y Gris Estiba: Apilable (14 pzs con producto)	Largo: 38 cm Ancho: 24 cm Alto: 10.5 cm	
VEU0022	<b>CAJA INDUSTRIAL NO. 2</b> Material: Polietileno de alta densidad Peso: 1.250 Kg Capacidad: 20 Kg Colores: Azul y Gris Estiba: Apilable (24 pzs con producto)	Largo: 48 cm Ancho: 38 cm Alto: 10.5 cm	
VEU0023	<b>CAJA INDUSTRIAL NO. 3</b> Material: Polietileno de alta densidad Peso: 1.885 Kg Capacidad: 25 Kg Colores: Azul y Gris Estiba: Apilable (13 pzs con producto)	Largo: 48.3 cm Ancho: 38 cm Alto: 20 cm	
VEU0024	<b>CAJA INDUSTRIAL NO. 4</b> Material: Polietileno de alta densidad Peso: 3.290 Kg Capacidad: 50 Kg Colores: Azul y Gris Estiba: Apilable (11 pzs con producto)	Largo: 76.5 cm Ancho: 48 cm Alto: 20 cm	
VEU0025	<b>CAJA INDUSTRIAL BAJA NO. 1</b> Material: Polietileno de alta densidad Peso: 0.860 Kg Capacidad: 30 Kg Colores: Azul y Gris Estiba: Apilable (7 pzs con producto)	Largo: 44.8 cm Ancho: 27.3 cm Alto: 12 cm	
VEU0026	<b>CAJA INDUSTRIAL ALTA NO. 2</b> Material: Polietileno de alta densidad Peso: 0.970 Kg Capacidad: 35 Kg Colores: Azul y Gris Estiba: Apilable (6 pzs con producto)	Largo: 45 cm Ancho: 27 cm Alto: 15.3 cm	

Todas las medidas son aproximadas


Son ideales para almacenar piezas mecánicas, electrónicas o que cuenten con formas o bordes afilados gracias a su material de fabricación. Contiene 2 áreas para porta etiquetas, 4 áreas publicitarias para serigrafía o hot stamping. Es resistente a la humedad, fácil de lavar, no forma moho ni hongos.

**IDEAL PARA:**

**ALMACENAMIENTO  
DE CABLES**

**APARATOS  
ELECTRÓNICOS**

Es resistente a la humedad,  
fácil de lavar, no forma moho ni hongos.



VEU0020





# CAJA TIER ONE

CÓDIGO	DESCRIPCIÓN	MEDIDAS	
VEU0027	<b>CAJA TIER ONE 11" X 7" X 3"</b> Material: Polietileno de alta densidad Peso: 0,450 Kg Capacidad: 10 Kg Colores: Azul y Gris Estiba: Apilable (17 pzs con producto)	Largo: 28 cm Ancho: 18 cm Alto: 8 cm	
VEU0028	<b>CAJA TIER ONE 14" X 11" X 4"</b> Material: Polietileno de alta densidad Peso: 0,730 Kg Capacidad: 15 Kg Colores: Azul y Gris Estiba: Apilable 17 pzs con producto)	Largo: 37.3 cm Ancho: 29.7 cm Alto: 9.4 cm	
VEU0029	<b>CAJA TIER ONE 14" X 11" X 7"</b> Material: Polietileno de alta densidad Peso: 1,235 Kg Capacidad: 20 Kg Colores: Azul y Gris Estiba: Apilable (9 pzs con producto)	Largo: 37.3 cm Ancho: 29.7 cm Alto: 19 cm	
VEU0030	<b>CAJA TIER ONE 23" X 14" X 7"</b> Material: Polietileno de alta densidad Peso: 1,790 Kg Capacidad: 25 Kg Colores: Azul y Gris Estiba: Apilable (9 pzs con producto)	Largo: 60 cm Ancho: 37.4 cm Alto: 19 cm	
VEU0050	<b>TAPA NEGRA TIER ONE 2 Y 3</b> Material: Polietileno de alta densidad Peso: 0,580 Kg Colores: Negro	Largo: 37.3 cm Ancho: 30 cm Alto: 3 cm	
VEU0051	<b>TAPA NEGRA TIER ONE 4</b> Material: Polietileno de alta densidad Peso: 0,920 Kg Colores: Negro	Largo: 60 cm Ancho: 37.4 cm Alto: 3 cm	

Todas las medidas son aproximadas

Son ideales para almacenar piezas mecánicas, electrónicas o que cuenten con formas o bordes afilados gracias a su material de fabricación. Contiene 2 áreas para porta etiquetas, 4 áreas publicitarias para serigrafía o hot stamping. Es resistente a la humedad, fácil de lavar, no forma moho ni hongos.

VEU0034



# CAJA OTAWA ENFILABLE 28

Capacidad:  
30 Kg

# CAJAS INDUSTRIALES

CÓDIGO	DESCRIPCIÓN	MEDIDAS	
VEU0035	<b>CAJA QUEBEC SIN TAPA</b> Material: Polipropileno Peso: 1.590 Kg Capacidad: 15 Kg Colores: Azul y Gris Estiba: Apilable (5 pzs con producto)	<b>Largo: 49.8 cm</b> <b>Ancho: 34 cm</b> <b>Alto: 26 cm</b>	
VEU0045	<b>TAPA PARA CAJA QUEBEC</b> Material: Polietileno de alta densidad Colores: Negro	<b>Largo: 50.5 cm</b> <b>Ancho: 35 cm</b> <b>Alto: 3.8 cm</b>	
VEU0107	<b>CAJA ONTARIO CERRADA</b> Material: Polietileno de alta densidad Peso: 2.140 Kg Capacidad: 35 Kg Colores: Naranja, Azul y Gris Estiba: Anidable y Apilable (9 pzs)	<b>Largo: 60 cm</b> <b>Ancho: 40 cm</b> <b>Alto: 28 cm</b>	
VNO0127	<b>CAJA SILAO</b> Capacidad: 30 Kg Colores: Negro Tipo de Empaque: Colapsada Tapas dobles Opción con tapa	<b>Largo: 60 cm</b> <b>Ancho: 38.5 cm</b> <b>Alto: 23 cm</b>	
VEU0033	<b>CAJA OTAWA ENFILABLE 20</b> Material: Polietileno de alta densidad Peso: 2.560 Kg Capacidad: 25 Kg Colores: Azul, Naranja y Gris Estiba: Apilable (13 pzs con producto)	<b>Largo: 62.5 cm</b> <b>Ancho: 42 cm</b> <b>Alto: 21 cm</b>	
VEU0034	<b>CAJA OTAWA ENFILABLE 28</b> Material: Polietileno de alta densidad Peso: 2.770 Kg Capacidad: 30 Kg Colores: Azul, Naranja y Gris Estiba: Apilable (9 pzs con producto)	<b>Largo: 62.5 cm</b> <b>Ancho: 42 cm</b> <b>Alto: 28 cm</b>	

Todas las medidas son aproximadas


Son ideales para almacenar piezas mecánicas, electrónicas o que cuenten con formas o bordes afilados gracias a su material de fabricación.  
Es resistente a la humedad, fácil de lavar, no forma moho ni hongos.



# CAJA TORONTO

CÓDIGO	DESCRIPCIÓN	MEDIDAS	
VEU0041	<b>CAJA TORONTO CERRADA CON TAPA</b> Material: Polietileno de alta densidad Peso: 2.215 Kg Capacidad: 35 Kg Colores: Naranja Estiba: Apilable y Anidable	Largo: 55.5 cm Ancho: 38 cm Alto: 33 cm	
VEU0042	<b>CAJA TORONTO CERRADA SIN TAPA</b> Material: Polietileno de alta densidad Peso: 2.433 Kg Capacidad: 45 Kg Colores: Naranja Estiba: Apilable y Anidable (8 pzs con producto)	Largo: 55.5 cm Ancho: 38 cm Alto: 33 cm	

Todas las medidas son aproximadas




Son ideales para almacenar mariscos, productos de industria automotriz o electrónica gracias a su material de fabricación. Se caracterizan por su resistencia y su precio.

# CAJA CANADÁ

CÓDIGO	DESCRIPCIÓN	MEDIDAS	
VEU0018	<p><b>CAJA CANADÁ SIN TAPA</b>            Material: Polietileno de alta densidad            Peso: 1.050 Kg Capacidad: 10 Kg            Colores: Azul y Gris            Estiba: Apilable (11 pzs con producto)</p>	<p>Largo: 50 cm            Ancho: 30 cm            Alto: 26 cm</p>	
VEU0019	<p><b>CAJA CANADÁ CON TAPA</b>            Material: Polietileno de alta densidad            Peso: 1.420 Kg Capacidad: 10 Kg            Colores: Azul y Gris            Estiba: Apilable</p>	<p>Largo: 50 cm            Ancho: 30 cm            Alto: 26 cm</p>	
VEU0044	<p><b>TAPA PARA CAJA CANADÁ</b>            Material: Polietileno de alta densidad            Peso: 370 Kg Colores: Azul y Gris</p>	<p>Largo: 50.5 cm            Ancho: 29.5 cm            Alto: 33 cm</p>	

Todas las medidas son aproximadas




Son ideales para almacenar piezas mecánicas, electrónicas o que cuenten con formas o bordes afilados gracias a su material de fabricación. Es resistente a la humedad, fácil de lavar, no forma moho ni hongos.

# CAJA MULTIPROCESOS

CÓDIGO	DESCRIPCIÓN	MEDIDAS	
VEU0104	<b>CAJA MULTICONTENEDOR CERRADO</b> Material: Polietileno de alta densidad Peso: 1.460 Kg Capacidad: 10 Kg Colores: Naranja Estiba: Apilable (3 pzs con producto)	Largo: 57 cm Ancho: 41 cm Alto: 15 cm	
VEU0105	<b>CAJA MULTIPROCESOS CERRADA</b> Material: Polietileno de alta densidad Peso: 1.330 Kg Capacidad: 15 Kg Colores: Naranja Estiba: Apilable (10 pzs con producto)	Largo: 57 cm Ancho: 36 cm Alto: 14.5 cm	

Todas las medidas son aproximadas

VEU0104



Son ideales para todas las industrias, puedes almacenar piezas mecánicas, electrónicas o que cuenten con formas o bordes afilados, alimentos, etc, gracias a su material de fabricación. Es resistente a la humedad, fácil de lavar, no forma moho ni hongos.



# CAJA MONTREAL

CÓDIGO	DESCRIPCIÓN	MEDIDAS	
VEU0036	<b>CAJA MONTREAL CDA DE 20 CON TAPA</b> Material: Polietileno de alta densidad Peso: 1.740 Kg Capacidad: 25 Kg Colores: Naranja, Azul y Gris Estiba: Apilable (11 pzs con producto)	Largo: 60 cm Ancho: 40 cm Alto: 20.7 cm	
VEU0037	<b>CAJA MONTREAL CDA DE 20 SIN TAPA</b> Material: Polietileno de alta densidad Peso: 1.740 Kg Capacidad: 25 Kg Colores: Naranja, Azul y Gris Estiba: Apilable 11 pzs con producto)	Largo: 60 cm Ancho: 40 cm Alto: 20.7 cm	
VEU0038	<b>CAJA MONTREAL CERRADA DE 28 CON TAPA</b> ♻️ Material: Polietileno de alta densidad Peso: 2.000 Kg Capacidad: 35 Kg Colores: Naranja Estiba: Apilable (9 pzs con producto) Opción en Reproceso	Largo: 60 cm Ancho: 40 cm Alto: 28 cm	
VEU0039	<b>CAJA MONTREAL CERRADA DE 28 SIN TAPA</b> ♻️ Material: Polietileno de alta densidad Peso: 2.000 Kg Capacidad: 35 Kg Colores: Naranja Estiba: Apilable (9 pzs con producto) Opción en Reproceso	Largo: 60 cm Ancho: 40 cm Alto: 28 cm	
VEU0046	<b>TAPA PARA CAJA 20 Y 28</b> ♻️ Material: Polietileno de alta densidad Peso: 1.150 Kg Capacidad: 15 Kg Colores: Naranja, Azul y Gris Opción en Reproceso	Largo: 60 cm Ancho: 40 cm	

Todas las medidas son aproximadas



Son ideales para almacenar piezas mecánicas, electrónicas o que cuenten con formas o bordes afilados gracias a su material de fabricación. Contiene 2 áreas para porta etiquetas, 4 áreas publicitarias para serigrafía o hot stamping. Es resistente a la humedad, fácil de lavar, no forma moho ni hongos.



**ALMACENA:  
PIEZAS MECÁNICAS  
ELECTRÓNICAS  
BORDES AFILADOS**



# CAJA ZAMORA

CÓDIGO	DESCRIPCIÓN	MEDIDAS	
VNO0091	<b>CAJA ZAMORA 28 CERRADA</b> Capacidad: 30 Kg Colores: Azul, Naranja, Amarillo y Gris Tipo de empaque: Enfilada Opción cerrada o calada	Largo: 60 cm Ancho: 20 cm Alto: 28 cm	
VNO0095	<b>CAJA ZAMORA 22 CERRADA</b> Capacidad: 27 Kg Colores: Naranja y Amarillo Estibable Opción cerrada o calada	Largo: 60 cm Ancho: 40 cm Alto: 22 cm	
VNO0099	<b>CAJA ZAMORA 18 CERRADA</b> Capacidad: 27 Kg Colores: Amarillo y Naranja Tipo de empaque: Enfilada	Largo: 60 cm Ancho: 40 cm Alto: 18 cm	
VNO0100	<b>TAPA CAJA ZAMORA</b>	Largo: 60 cm Ancho: 40 cm	

Todas las medidas son aproximadas



Son ideales para todas las industrias, puedes almacenar piezas mecánicas, electrónicas o que cuenten con formas o bordes afilados, alimentos, etc, gracias a su material de fabricación. Es resistente a la humedad, fácil de lavar, no forma moho ni hongos.



# CAJA CELAYA

## CÓDIGO

VNO0123

VNO0133

## DESCRIPCIÓN

### CAJA CELAYA

Peso: 2.32 Kg Capacidad: 30 Kg  
Colores: Rojo y Gris  
Volumen: 38 litros

### CAJA CELAYA PLUS

Capacidad: 30 Kg  
Colores: Naranja, Gris y Amarillo  
Estibable  
Volumen: 38 litros


## MEDIDAS

Largo: 60 cm  
Ancho: 33 cm  
Alto: 25 cm

Largo: 60 cm  
Ancho: 33 cm  
Alto: 25 cm



Todas las medidas son aproximadas



# CAJA AUTOMOTRIZ

CÓDIGO	DESCRIPCIÓN	MEDIDAS	
VNO0177	<b>CAJA 15125</b> Peso: 0.95 Kg Capacidad: 99 lb/45 kg Colores: Gris, Azul Opción fondo liso o reforzado	Largo: 15 in/38 cm Ancho: 12 in/ 30 cm Alto: 5 in/ 12.7 cm	
VNO0179	<b>CAJA 15127</b> Peso: 1.37 Kg Capacidad: 99 lb/45 kg Colores: Gris, Azul Opción fondo liso o reforzado	Largo: 15 in/38 cm Ancho: 12 in/30 cm Alto: 7.5 in/19.05 cm	
VNO0181	<b>CAJA 15129</b> Peso: 1.59 Kg Capacidad: 99 lb/45 kg Colores: Gris, Azul Opción fondo liso o reforzado	Largo: 15 in/38 cm Ancho: 12 in/30 cm Alto: 9.5 in/24.13 cm	
VNO0183	<b>CAJA 24155</b> Peso: 1.82 Kg Capacidad: 99 lb/45 kg Colores: Gris, Azul Opción fondo liso o reforzado	Largo: 24 in/60.9 cm Ancho: 15 in/38 cm Alto: 5 in/12.7 cm	
VNO0185	<b>CAJA 24157</b> Peso: 2.23 Kg Capacidad: 99 lb/45 kg Colores: Gris, Azul Opción fondo liso o reforzado	Largo: 24 in/60.9 cm Ancho: 15 in/38 cm Alto: 7.5 in/19.05 cm	
VNO0187	<b>CAJA 24159</b> Peso: 2.51 Kg Capacidad: 99 lb/45 kg Colores: Gris, Azul Opción fondo liso o reforzado	Largo: 24 in/60.9 cm Ancho: 15 in/38 cm Alto: 9.5 in/24.13 cm	
VNO0189	<b>CAJA 24151</b> Peso: 2.70 Kg Capacidad: 99 lb/45 kg Colores: Gris, Azul Opción fondo liso o reforzado	Largo: 24 in/60.9 cm Ancho: 15 in/38 cm Alto: 11 in/27.9 cm	
VNO0191	<b>CAJA 24227</b> Peso: 2.98 Kg Capacidad: 99 lb/45 kg Colores: Gris, Azul Opción fondo liso o reforzado	Largo: 24 in/60.9 cm Ancho: 22.5 in/57.1 cm Alto: 7 in/17.7 cm	

Todas las medidas son aproximadas

Línea de cajas para uso industrial.  
Son ideales para almacenar piezas mecánicas, electrónicas o que cuenten con formas o bordes afilados gracias a su material de fabricación.  
Es resistente a la humedad, fácil de lavar, no forma moho ni hongos.




# EXCELENTES PARA LA INDUSTRIA AUTOMOTRIZ

VNO0183



VNO0185





# CHAROLAS

CÓDIGO	DESCRIPCIÓN	MEDIDAS	
VEU0124	<b>CHAROLA DE 30 CAVIDADES</b> Material: Polietileno alta densidad Capacidad: N/A Colores: Amarillo y Blanco Estiba: Apilable (12 pzs)	Largo: 30 cm Ancho: 30 cm Alto: 5 cm	
VEU0125	<b>CHAROLA DE INICIACIÓN</b> Material: Polietileno alta densidad Capacidad: N/A Estiba: Apilable	Largo: 54 cm Ancho: 35 cm Alto: 5.5 cm	
VEU0126	<b>CHAROLA PANAMA</b> Material: Polietileno alta densidad Capacidad: 20 Kg Colores: Rojo y Azul Estiba: Apilable (13 pzs)	Largo: 73 cm Ancho: 66 cm Alto: 8.4 cm	
VNO0018	<b>LIMA 8</b> Material: Polietileno alta densidad Capacidad: 20 Kg Colores: Blanco Estiba: Apilable Opción cerrada y calada Escote y sin escote	Largo: 60 cm Ancho: 40 cm Alto: 8 cm	
VNO0030	<b>LIMA 10</b> Material: Polietileno alta densidad Capacidad: 20 Kg Colores: Blanco Estiba: Apilable Opción cerrada y calada Escote y sin escote	Largo: 60 cm Ancho: 40 cm Alto: 10 cm	
VNO0063	<b>SONORA</b> ♻️ Material: Polietileno alta densidad Capacidad: 15 Kg Colores: Amarillo y naranja Estiba: Apilable Opción cerrada y calada Opción en Reproceso	Largo: 60 cm Ancho: 39 cm Alto: 15.5 cm	
VNO0010	<b>CÓRDOBA 2</b> Material: Polietileno alta densidad Capacidad: 20 Kg Colores: Blanco y Azul Estiba: Apilable	Largo: 66 cm Ancho: 45 cm Alto: 8.5 cm	
VNO0012	<b>CÓRDOBA 7</b> Material: Polietileno alta densidad Capacidad: 20 Kg Colores: Negro Estiba: Apilable	Largo: 60 cm Ancho: 40 cm Alto: 7 cm	

Todas las medidas son aproximadas

Ideales para la recolección y transporte de frutos pequeños como Frambuesas, Cerezas y Arándanos.  
Resiste temperaturas que van desde -50° hasta 60°, por lo que también se puede utilizar para congelar algún producto.

# CHAROLA PANAMÁ



CÓDIGO	DESCRIPCIÓN	MEDIDAS	
VNO0078	<b>SALTILLO 7</b> Material: Polietileno alta densidad Capacidad: 10 Kg Colores: Bicolor Estiba: Apilable	Largo: 69 cm Ancho: 48 cm Alto: 7 cm	
VNO0079	<b>SALTILLO 14</b> Material: Polietileno alta densidad Capacidad: 15 Kg Colores: Bicolor Estiba: Apilable	Largo: 69 cm Ancho: 48 cm Alto: 14 cm	
VNO0065	<b>TOLUCA</b> Material: Polietileno alta densidad Capacidad: 20 Kg Colores: Amarillo y Blco Estiba: Apilable (13 pzs) Opción calada o cerrada	Largo: 60 cm Ancho: 40 cm Alto: 20 cm	
VNO0089	<b>MORELIA 18</b> ♻️ Material: Polietileno alta densidad Capacidad: 27 Kg Colores: Amarillo y Naranja Estiba: Apilable Opción cerrada y calada Opción en Reproceso	Largo: 60 cm Ancho: 40 cm Alto: 18 cm	
VNO0083	<b>MORELIA 22</b> ♻️ Material: Polietileno alta densidad Capacidad: 27 Kg Colores: Amarillo y Naranja Estiba: Apilable Opción cerrada y calada Opción en Reproceso	Largo: 60 cm Ancho: 40 cm Alto: 22 cm	
VNO0081	<b>MORELIA 28</b> ♻️ Material: Polietileno alta densidad Capacidad: 27 Kg Colores: Amarillo y Naranja Estiba: Apilable Opción cerrada y calada Opción en Reproceso	Largo: 60 cm Ancho: 40 cm Alto: 28 cm	

Todas las medidas son aproximadas

Ideales para la recolección y transporte de frutos pequeños como Frambuesas, Cerezas y Arándanos.  
Resiste temperaturas que van desde -50° hasta 60°, por lo que también se puede utilizar para congelar algún producto.



# CAJAS AGROPECUARIAS

CÓDIGO	DESCRIPCIÓN	MEDIDAS	
VEU0120	<p><b>CAJA PARA POLLITOS</b></p> <p>Material: Polietileno alta densidad            Peso: 1.800 Kg Capacidad: 17 Kg            Colores: Blanco, Verde            Estiba: Apilable (17 pzs)            Opción sin división calada            Opción con división calada            Opción sin división cerrada</p>	<p>Largo: 63 cm            Ancho: 42 cm            Alto: 15 cm</p>	
VEU0119	<p><b>CAJA POLLERA CON PUERTA</b></p> <p>Material: Polietileno alta densidad            Peso: 7.175 Kg Capacidad: 35 Kg            Colores: Blanco            Estiba: Apilable (6 pzs)</p>	<p>Largo: 98 cm            Ancho: 60 cm            Alto: 28 cm</p>	
VEU0123	<p><b>TEHUACAN PARA 360 HUEVOS</b></p> <p>Material: Polietileno alta densidad            Peso: 3.060 Kg Estiba: Anidable (5 pzs)            Capacidad: 12 charolas de 30 cavidades (25 Kg)            Colores: Naranja, Amarillo</p>	<p>Largo: 66.5 cm            Ancho: 35.5 cm            Alto: 39 cm</p>	
VEU0127	<p><b>FILLER 48</b></p> <p>Material: Polietileno alta densidad            Peso: 215 Kg Estiba: Anidable (8 pzs)            Colores: Naranja, Amarillo</p>	<p>Largo: 32 cm            Ancho: 30 cm            Alto: 7.7 cm</p>	
VEU0128	<p><b>FILLER 54</b></p> <p>Material: Polietileno alta densidad            Peso: .240 Kg Estiba: Anidable (8 pzs)            Colores: Naranja, Amarillo</p>	<p>Largo: 37.5 cm            Ancho: 30 cm            Alto: 7.5 cm</p>	
VEU0124	<p><b>CHAROLA 30 CAVIDADES</b></p> <p>Material: Polietileno alta densidad            Peso: .200 Kg Estiba: Anidable (12 pzs)            Colores: Naranja, Amarillo y Blanco</p>	<p>Largo: 30 cm            Ancho: 30 cm            Alto: 5.5 cm</p>	

Todas las medidas son aproximadas

Línea de cajas para transportar pollitos recién nacidos, con capacidad de 15 kilos, lo que equivale a 80 pollos recién nacidos. Permite optimizar los espacios gracias a su diseño y construcción. La caja Tehuacan puede usarse en sectores alimenticios como el ganadero, pesquero, agrícola y la industria en general.

# CAJA TEHUACAN PARA 360 HUEVOS



Almacena y transporta charolas de huevos de manera segura y sin poner en riesgo la calidad del producto

# CAJAS DE NO RETORNO


CÓDIGO	DESCRIPCIÓN	MEDIDAS	
VEU0110	<b>CAJA UVERA</b> Material: Polietileno alta densidad Capacidad: 10 Kg Colores: Azul y Verde Estiba: Apilable (16 pzs)	Largo: 50 cm Ancho: 30 cm Alto: 15.5 cm	
VEU0084	<b>CAJA BAMBA'O</b> Material: Polietileno alta densidad Peso: 0.454 Kg Capacidad: 7 Kg Colores: Azul Estiba: Apilable Opción con o sin tapa	Largo: 48.5 cm Ancho: 34.5 cm Alto: 15.5 cm	
VNO0057	<b>CAJA TEPIC PLUS</b> ♻️ Material: Polietileno alta densidad Capacidad: 25 Kg Colores: Naranja, Rojo, Amarillo Verde Estiba: Apilable Opción en Reproceso	Largo: 50.5 cm Ancho: 33 cm Alto: 28.4 cm	
VNO0056	<b>CAJA TEPIC</b> ♻️ Material: Polietileno alta densidad Capacidad: 25 Kg Colores: Verde y Rojo Estiba: Apilable Opción cerrada y calada Opción en Reproceso	Largo: 50.5 cm Ancho: 33 cm Alto: 28.4 cm	
VEU0087	<b>CAJA BOSTON</b> Material: Polietileno alta densidad Capacidad: 10 Kg Colores: Naranja Estiba: Apilable (5 pzs)	Largo: 44.3 cm Ancho: 21 cm Alto: 17.2 cm	
VAP0007	<b>PROCONA BRENDY'S</b> Material: Polipropileno Capacidad: 16 L Colores: Negro Estiba: Apilable Opción con o sin tapa	Largo: 33.5 cm Ancho: 23.5 cm Alto: 33.5 cm	
VAP0006	<b>REJILLA MAHITE'S</b> Material: Polipropileno Capacidad: 10 Kg Color: Negro Estiba: Apilable (10 pzs)	Largo: 50.5 cm Ancho: 30.3 cm Alto: 15.5 cm	
VAP0002	<b>REJILLA WILLY'S</b> Material: Polipropileno Capacidad: 25 Kg Color: Negro Estiba: Apilable	Largo: 59.6 cm Ancho: 39.9 cm Alto: 22.7 cm	
VAP0001	<b>REJILLA CHRI'S</b> Material: Polipropileno Capacidad: 20 Kg Estiba: Apilable	Largo: 51 cm Ancho: 30 cm Alto: 27 cm	
VAP0005	<b>REJILLA NET'S</b> Material: Polipropileno Capacidad: 25 Kg Color: Negro Estiba: Apilable	Largo: 59.9 cm Ancho: 40 cm Alto: 21 cm	

Todas las medidas son aproximadas



# REJILLA NET'S

Ideales para la recolección  
y transporte de  
frutos pequeños



Ideales para la recolección y transporte de frutos pequeños como Frambuesas, Cerezas y Arándanos. Resiste temperaturas que van desde -50° hasta 60°, por lo que también se puede utilizar para congelar algún producto.

# CAJAS DE USO DOMÉSTICO

CÓDIGO	DESCRIPCIÓN	MEDIDAS	
VEU0213	<b>CAJA MONACO CH C/ RUEDAS Y TAPA</b> Material: Polipropileno Capacidad: 36 Lts Colores: Azul, Verde, Rojo, Amarillo, Naranja	Largo: 54.7 cm Ancho: 39.5 cm Alto: 25 cm	
VEU0214	<b>CAJA MONACO GDE C/ RUEDAS Y TAPA</b> Material: Polipropileno Capacidad: 48 Lts Colores: Azul, Verde, Rojo, Amarillo, Naranja	Largo: 54.7 cm Ancho: 39.5 cm Alto: 31.5 cm	
VEU0209	<b>ERICK 20 CON RUEDAS Y TAPA</b> Material: Polipropileno Capacidad: 28 Kg Colores: Azul, Verde, Rojo, Amarillo, Naranja	Largo: 58 cm Ancho: 39 cm Alto: 19 cm	
VEU0210	<b>ERICK 37 CON RUEDAS Y TAPA</b> Material: Polipropileno Capacidad: 65 Lts Colores: Azul, Verde, Rojo, Amarillo, Naranja	Largo: 58.3 cm Ancho: 40 cm Alto: 37.5 cm	
VEU0211	<b>ERICK 46 CON RUEDAS Y TAPA</b> Material: Polipropileno Capacidad: 78 Lts Colores: Azul, Verde, Rojo, Amarillo, Naranja	Largo: 58.3 cm Ancho: 40 cm Alto: 46 cm	
VEU0212	<b>CAJA LEO CON TAPA Y ASAS</b> Material: Polipropileno Capacidad: 33 Lts Colores: Azul, Verde y Rojo	Largo: 42 cm Ancho: 32 cm Alto: 32.5 cm	
VEU0208	<b>CAJA DE BISAGRAS CON TAPA</b> Material: Polipropileno Capacidad: 45 Lts Colores: Verde, Amarillo y Rojo	Largo: 59.5 cm Ancho: 39.3 cm Alto: 31.5 cm	
VEU0216	<b>CAJA ORGANIZADORA</b> Material: Polipropileno Capacidad: 3 Kg Colores: Verde, Amarillo, Azul, Negro y Blanco	Largo: 32 cm Ancho: 20 cm Alto: 20.5 cm	
VEU0217	<b>HERRAMIENTAS O COSMÉTICOS</b> Material: Polipropileno Capacidad: 2 Kg Colores: Azul, Rojo, Rosa, Negro y Blanco	Largo: 32 cm Ancho: 19 cm Alto: 12 cm	

Todas las medidas son aproximadas

# CAJA DE HERRAMIENTAS O COSMÉTICOS





# HERMÉTICO JUMBO

CÓDIGO	DESCRIPCIÓN	MEDIDAS	
VEU0172	<b>HERMÉTICO JUMBO NO. 1 CON TAPA</b> Material: Polietileno de alta densidad Capacidad: 4 Lts - 5 Kg Colores: Naranja, Azul, Amarillo, Verde, Rojo y Blanco	Largo: 23.5 cm Ancho: 15.6 cm Alto: 12 cm	
VEU0173	<b>HERMÉTICO JUMBO NO. 2 CON TAPA</b> Material: Polipropileno Capacidad: 6 Lts - 7 Kg Colores: Naranja, Azul, Amarillo, Verde, Rojo y Blanco	Largo: 27.5 cm Ancho: 18 cm Alto: 13.5 cm	
VEU0174	<b>HERMÉTICO JUMBO NO. 3 CON TAPA</b> Material: Polipropileno Capacidad: 9 Lts - 9 Kg Colores: Naranja, Amarillo, Azul, Verde, Rojo y Blanco	Largo: 31 cm Ancho: 21.5 cm Alto: 15.5 cm	
VEU0175	<b>HERMÉTICO JUMBO NO. 4 CON TAPA</b> Material: Polipropileno Capacidad: 14 Lts - 10 Kg Colores: Naranja, Amarillo, Azul, Verde, Rojo y Blanco	Largo: 35 cm Ancho: 25 cm Alto: 18 cm	
VEU0176	<b>HERMÉTICO JUMBO NO. 5 CON TAPA</b> Material: Polipropileno Capacidad: 20 Lts-35 Kg Colores: Naranja, Azul, Amarillo, Verde, Rojo y Blanco	Largo: 39 cm Ancho: 28.5 cm Alto: 21 cm	
VEU0177	<b>HERMÉTICO JUMBO NO. 6 CON TAPA</b> Material: Polipropileno Capacidad: 30 Lts - 14 Kg Colores: Naranja, Azul, Amarillo, Verde, Rojo y Blanco	Largo: 43.5 cm Ancho: 32.5 cm Alto: 23.5 cm	

Todas las medidas son aproximadas



Son ideales para almacenar comida, productos a granel, etc, gracias a su material de fabricación. Todos los modelos tienen su propia tapa. Es resistente a la humedad y fácil de lavar.



6 tamaños  
diferentes

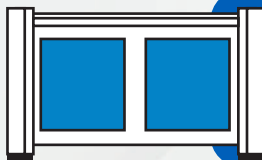
Son ideales para almacenar  
comida o productos a granel



# BIN ALEMAN

CÓDIGO	DESCRIPCIÓN	MEDIDAS	
VRS0233	<p><b>BIN ALEMAN 580</b></p> <p><b>Material:</b> Polietileno de alta densidad  <b>Capacidad:</b> 450 L <b>Colores:</b> Gris y Verde                      Resistente a agentes ácidos, básicos y alcalinos.                      UV estabilizado. Grado alimenticio.                      Opción calado o cerrado                      Opción 4 patas                      Opción 2 transversas                      Opción 3 transversas</p>	<p><b>Largo: 120 cm</b>  <b>Ancho: 100 cm</b>  <b>Alto: 58 cm</b></p>	
VRS0236	<p><b>BIN ALEMAN 760</b></p> <p><b>Material:</b> Polietileno de alta densidad  <b>Capacidad:</b> 630 L <b>Colores:</b> Gris y Verde                      Resistente a agentes ácidos, básicos y alcalinos.                      UV estabilizado. Grado alimenticio.                      Opción calado o cerrado                      Opción 4 patas                      Opción 2 transversas                      Opción 3 transversas</p>	<p><b>Largo: 120 cm</b>  <b>Ancho: 100 cm</b>  <b>Alto: 76 cm</b></p>	
VRS0239	<p><b>BIN ALEMAN 825</b></p> <p><b>Material:</b> Polietileno de alta densidad  <b>Capacidad:</b> 700 L <b>Colores:</b> Gris y Verde                      Resistente a agentes ácidos, básicos y alcalinos.                      UV estabilizado. Grado alimenticio.                      Opción calado o cerrado                      Opción 4 patas                      Opción 2 transversas                      Opción 3 transversas</p>	<p><b>Largo: 120 cm</b>  <b>Ancho: 100 cm</b>  <b>Alto: 82.5 cm</b></p>	
	<p><b>TAPA PARA BIN</b></p>	<p><b>Largo: 120 cm</b>  <b>Ancho: 100 cm</b></p>	

Todas las medidas son aproximadas



Son ideales para almacenar comida, productos a granel, etc, gracias a su material de fabricación. Todos los modelos tienen su propia tapa. Es resistente a la humedad y fácil de lavar.




# IDEAL para operaciones de almacenamiento y manipulación

Grado Alimenticio  
Aprobado por la




Seguros al  
apilarse


Protección contra  
Rayos UV



Cuatro patas  
independientes



Dos patas  
unidas

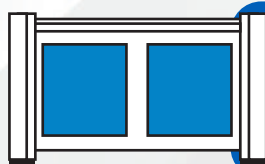


Tres patas  
unidas

# SÚPER BIN

CÓDIGO	DESCRIPCIÓN	MEDIDAS	
VRS0318	<p><b>SÚPER BIN 580</b></p> <p>Material: Polietileno de alta densidad            Capacidad: 580 Lts Colores: Gris y Verde            Doble pared al centro y esquinas que refuerzan.            Grado alimenticio.            Opción calado o cerrado            Opción 4 patas            Opción 2 transversas            Opción 3 transversas</p>	<p>Largo: 116.5 cm            Ancho: 116.5 cm            Alto: 58 cm</p>	
VRS0320	<p><b>SÚPER BIN 780</b></p> <p>Material: Polietileno de alta densidad            Capacidad: 780 Lts Colores: Gris y Verde            Estiba: Apilado (3 pzs)            Doble pared al centro y esquinas que refuerzan.            Grado alimenticio.            Opción calado o cerrado            Opción 4 patas            Opción 2 transversas            Opción 3 transversas</p>	<p>Largo: 116.5 cm            Ancho: 116.5 cm            Alto: 78 cm</p>	
	<p><b>TAPA PARA BIN</b></p>	<p>Largo: 116.5 cm            Ancho: 116.5 cm</p>	

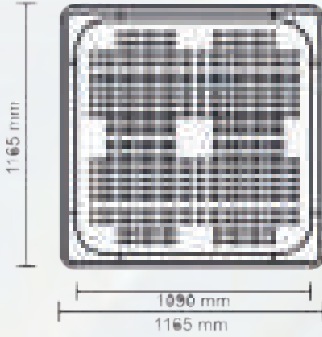
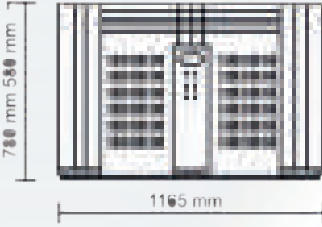
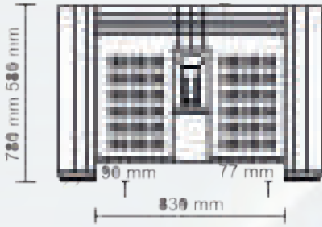
Todas las medidas son aproximadas



Todos los bins tienen esquinas redondeadas y superficies lisas, tienen la opción de calado o cerrado. Ideales para la transportación y almacenamiento de productos agrícolas e industriales. Grado alimenticio aprobado por la FDA.



# SÚPER BIN 580





# ALVEO<sup>®</sup>



55 6283 0340



ventas@alveo.mx



www.alveo.mx



Calz. Ignacio Zaragoza 2108, Juan Escutia, CDMX, México



# ALVEO®

## CONTENEDORES DE PLÁSTICO



Conoce todas nuestras líneas y familias de contenedores de plástico, contamos con una opción para cada situación o lugar, nos especializamos en brindarte la mejor solución.

# ALVEO®

Somos una empresa que se dedica a la venta de *cajas de plástico, contenedores de plástico, botes para basura, tarimas de plástico, señalamiento vial* y muchos otros productos.

Garantizamos la seguridad en su compra y ofrecemos una buena relación precio-calidad.





# ÍNDICE

PAG

06

CONTENEDORES INDUSTRIALES

PAG

16

CONTENEDORES MUNICIPALES

PAG

27

ESTACIONES DE RECICLAJE

PAG

33

LÍNEA PARA HOGAR

# CONTENEDORES IBC 1000 LTS

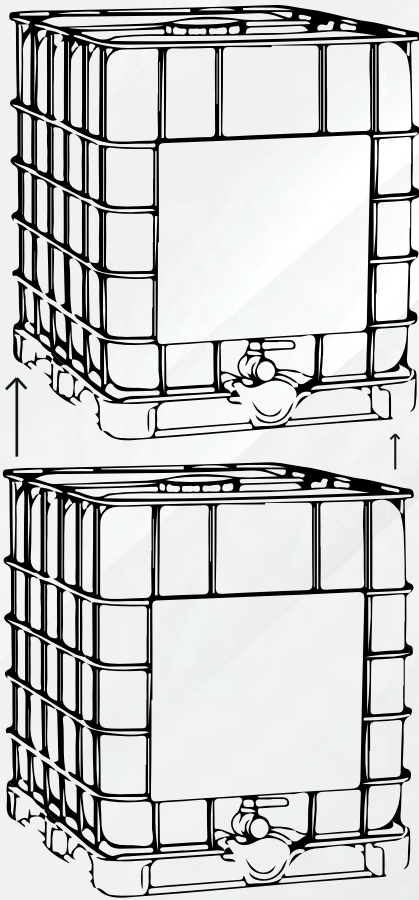


Ideal para almacenar y transportar de manera cómoda y segura todo tipo de líquidos, sustancias y materiales a granel.

Primera y Segunda Vida




Estibe hasta 2 de alto  
(con contenido)



Válvula de descarga  
tipo mariposa

Tapa de llenado  
con tapón



Fabricado en:  
**Polietileno de  
Alta Densidad**  
Jaula de Acero  
Galvanizado



# CONTENEDORES INDUSTRIALES

CÓDIGO	DESCRIPCIÓN	MEDIDAS	
VWN0001	<p><b>VIFEL 120</b></p> <p><b>Material:</b> Polietileno de media densidad  <b>Capacidad:</b> 120 Litros  <b>Colores:</b> Variedad de colores            Cuenta con tapa, ruedas de hule tipo tractor de 10" de diámetro para un desplazamiento óptimo.</p>	<p><b>Largo: 54 cm</b>  <b>Ancho: 61 cm</b>  <b>Alto: 87 cm</b></p>	
VWN0004	<p><b>VIFEL 340</b></p> <p><b>Material:</b> Polietileno de media densidad  <b>Capacidad:</b> 340 Litros  <b>Colores:</b> Variedad de colores            Cuenta con tapa, ruedas de hule tipo tractor de 10" de diámetro para un desplazamiento óptimo.</p>	<p><b>Largo: 78 cm</b>  <b>Ancho: 98 cm</b>  <b>Alto: 115 cm</b></p>	
VWN0006	<p><b>VIFEL 500</b></p> <p><b>Material:</b> Polietileno de media densidad  <b>Capacidad:</b> 500 Litros  <b>Colores:</b> Variedad de colores            Cuenta con tapa, ruedas de hule giratorias de 4" de diámetro para un desplazamiento óptimo.</p>	<p><b>Largo: 99 cm</b>  <b>Ancho: 72 cm</b>  <b>Alto: 118 cm</b></p>	
VWN0008	<p><b>VIFEL 770</b></p> <p><b>Material:</b> Polietileno de media densidad  <b>Capacidad:</b> 770 Litros  <b>Colores:</b> Variedad de colores            Cuenta con tapa, ruedas de hule giratorias de 6" de diámetro para un desplazamiento óptimo.</p>	<p><b>Largo: 135 cm</b>  <b>Ancho: 77 cm</b>  <b>Alto: 131 cm</b></p>	
VWN0012	<p><b>VIFEL 1050</b></p> <p><b>Material:</b> Polietileno de media densidad  <b>Capacidad:</b> 1050 Litros  <b>Colores:</b> Variedad de colores            Cuenta con tapa, ruedas de hule giratorias de 6" de diámetro para un desplazamiento óptimo.</p>	<p><b>Largo: 121 cm</b>  <b>Ancho: 60 cm</b>  <b>Alto: 147 cm</b></p>	
VWN0014	<p><b>VIFEL 1500</b></p> <p><b>Material:</b> Polietileno de media densidad  <b>Capacidad:</b> 1500 Litros  <b>Colores:</b> Variedad de colores            Cuenta con tapa desmontable para facilitar el acceso.</p>	<p><b>Largo: 135 cm</b>  <b>Ancho: 135 cm</b>  <b>Alto: 124 cm</b></p>	

Excelente resistencia a impacto, tensión por ruptura.  
 Resiste ácidos diluidos, bases, solventes inorgánicos, alcohol, gasolina y soluciones acuosas.  
 Excelente resistencia a la interperie, limpieza fácil con detergente.

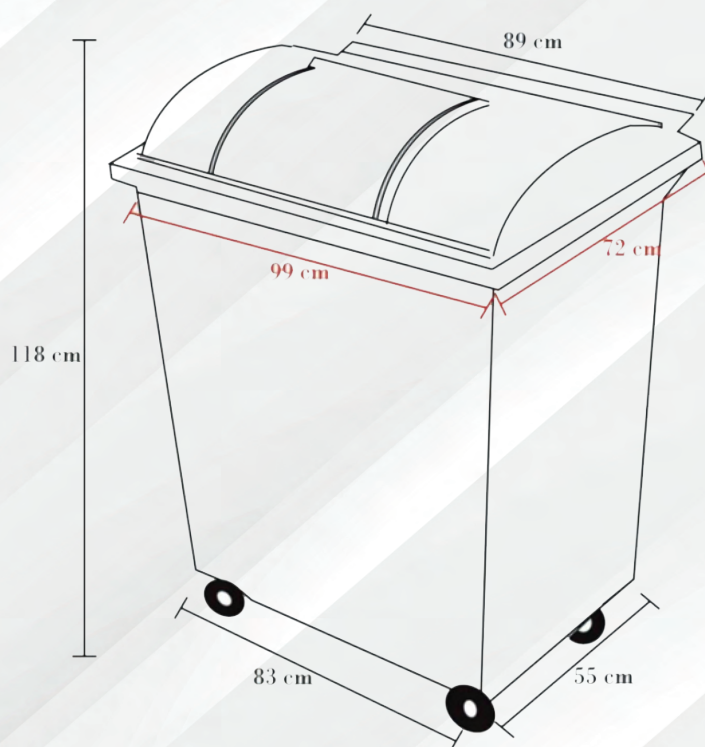
# VIFEL 500



**Doble tapa**

**4 Ruedas de hule giratorias**

**Ideal para interiores y exteriores**



## CÓDIGO

## DESCRIPCIÓN

## MEDIDAS

VRS0013	<p><b>VIC-2000</b></p> <p><b>Material:</b> Polietileno de media densidad  <b>Capacidad:</b> 2000 Lts  <b>Colores:</b> Variedad de colores            Cuenta con tapa total y tapas parciales, ruedas y dos laterales para levantamiento y vaciado frontal.</p>	<p><b>Largo: 204 cm</b>  <b>Ancho: 103 cm</b>  <b>Alto: 142 cm</b></p>	
VRS0002	<p><b>VIC-140</b></p> <p><b>Material:</b> Polietileno de media densidad  <b>Capacidad:</b> 140 Lts  <b>Colores:</b> Variedad de colores            Cuenta con tapa y ruedas de hule.            Abertura opcional en tapa para fácil llenado.</p>	<p><b>Largo: 55 cm</b>  <b>Ancho: 50 cm</b>  <b>Alto: 101.5 cm</b></p>	
VRS0003	<p><b>VIC-240</b></p> <p><b>Material:</b> Polietileno de media densidad  <b>Capacidad:</b> 240 Lts  <b>Colores:</b> Variedad de colores            Cuenta con tapa y ruedas de hule.</p>	<p><b>Largo: 72 cm</b>  <b>Ancho: 67 cm</b>  <b>Alto: 105 cm</b></p>	
VRS0005	<p><b>VIC-360</b></p> <p><b>Material:</b> Polietileno de media densidad  <b>Capacidad:</b> 360 Lts  <b>Colores:</b> Variedad de colores            Cuenta con tapa y ruedas de hule.</p>	<p><b>Largo: 82 cm</b>  <b>Ancho: 75 cm</b>  <b>Alto: 110 cm</b></p>	
VRS0006	<p><b>VIC-500</b></p> <p><b>Material:</b> Polietileno de media densidad  <b>Capacidad:</b> 500 Lts  <b>Colores:</b> Variedad de colores            Cuenta con tapa y ruedas de hule.</p>	<p><b>Largo: 105 cm</b>  <b>Ancho: 68 cm</b>  <b>Alto: 121 cm</b></p>	
VRS0008	<p><b>VIC-550</b></p> <p><b>Material:</b> Polietileno de media densidad  <b>Capacidad:</b> 550 Lts  <b>Colores:</b> Variedad de colores            Cuenta con tapa y ruedas de hule.            Con una pequeña tapa para facilitar el depósito de residuos.</p>	<p><b>Largo: 103 cm</b>  <b>Ancho: 84 cm</b>  <b>Alto: 118.4 cm</b></p>	
VRS0010	<p><b>VIC-1000</b></p> <p><b>Material:</b> Polietileno de media densidad  <b>Capacidad:</b> 1000 Lts  <b>Colores:</b> Variedad de colores            Cuenta con tapa y ruedas de hule, también con una pequeña tapa para facilitar el depósito de residuos.</p>	<p><b>Largo: 115 cm</b>  <b>Ancho: 130 cm</b>  <b>Alto: 130 cm</b></p>	
VRS0012	<p><b>VIC-1900</b></p> <p><b>Material:</b> Polietileno de media densidad  <b>Capacidad:</b> 1900 Lts  <b>Colores:</b> Variedad de colores            Cuenta con 2 tapas para facilitar su apertura a los desechos, ruedas de hule y dos entradas frontales para levantamiento y vaciado.</p>	<p><b>Largo: 202 cm</b>  <b>Ancho: 117 cm</b>  <b>Alto: 138 cm</b></p>	

Excelente resistencia a impacto, tensión por ruptura.  
 Resiste ácidos diluidos, bases, solventes inorgánicos, alcohol, gasolina y soluciones acuosas.  
 Excelente resistencia a la interperie, limpieza fácil con detergente.



Protección UV

Diseñado para  
uso rudo

Fácil traslado manual

Evita malos olores  
y focos de infección


# VIC-140



## CÓDIGO

## DESCRIPCIÓN

## MEDIDAS

VRS0272	<p><b>VIC-120 HD</b></p> <p><b>Material:</b> Polietileno de alta densidad  <b>Capacidad:</b> 120 Lts  <b>Colores:</b> Variedad de colores            Cuenta con tapa de bisagra y ruedas, protección UV que impide su decoloración.</p>	<p><b>Largo: 47 cm</b>  <b>Ancho: 54 cm</b>  <b>Alto: 94 cm</b></p>	
VRS0274	<p><b>VIC-140 HD</b></p> <p><b>Material:</b> Polietileno de alta densidad  <b>Capacidad:</b> 140 Lts  <b>Colores:</b> Azul            Cuenta con tapa de bisagra y ruedas, protección UV que impide su decoloración.</p>	<p><b>Largo: 47.5 cm</b>  <b>Ancho: 54 cm</b>  <b>Alto: 106 cm</b></p>	
VRS0275	<p><b>VIC-240 HD</b></p> <p><b>Material:</b> Polietileno de alta densidad  <b>Capacidad:</b> 240 Lts  <b>Colores:</b> Variedad de colores            Cuenta con tapa, ruedas de hule y protección UV.</p>	<p><b>Largo: 73 cm</b>  <b>Ancho: 58 cm</b>  <b>Alto: 108 cm</b></p>	
VRS0283	<p><b>VIC-1100 HD</b></p> <p><b>Material:</b> Polietileno de alta densidad  <b>Capacidad:</b> 1100 Lts  <b>Colores:</b> Variedad de colores            Cuenta con tapa, ruedas de hule y protección UV.</p>	<p><b>Largo: 135 cm</b>  <b>Ancho: 109.5 cm</b>  <b>Alto: 131.5 cm</b></p>	
VRS0311	<p><b>MSD 120</b></p> <p><b>Material:</b> Polietileno de alta densidad  <b>Capacidad:</b> 120 Lts  <b>Colores:</b> Verde, Azul y Gris            Cuenta con ruedas de 20 cm diámetro, tapa con traslape para cierre hermético.</p>	<p><b>Alto: 97.7 cm</b>  <b>Ancho: 47.9 cm</b>  <b>Fondo: 57 cm</b></p>	
VRS0312	<p><b>MSD 260</b></p> <p><b>Material:</b> Polietileno de alta densidad  <b>Capacidad:</b> 260 Lts  <b>Colores:</b> Verde, Azul y Gris            Cuenta con ruedas de 20 cm de diámetro, tapa con traslape para cierre hermético.</p>	<p><b>Fondo: 67 cm</b>  <b>Ancho: 64 cm</b>  <b>Alto: 106.9 cm</b></p>	
VRS0313	<p><b>MSD 360</b></p> <p><b>Material:</b> Polietileno de alta densidad  <b>Capacidad:</b> 360 Lts  <b>Colores:</b> Verde, Azul y Gris            Cuenta con ruedas de 20 cm de diámetro y eje de acero inoxidable macizo.</p>	<p><b>Alto: 118 cm</b>  <b>Ancho: 67 cm</b>  <b>Fondo: 83 cm</b></p>	
VRS0314	<p><b>MGB 1700</b></p> <p><b>Material:</b> Polietileno de alta densidad  <b>Capacidad:</b> 1700 Lts  <b>Colores:</b> Verde, azul y gris            Cuenta con protección Rayos UV, extremadamente resistente a temperaturas altas y químicos. Fácil limpieza. Compatible con sistemas de elevación.</p>	<p><b>Alto: 128.9 cm</b>  <b>Ancho: 298 cm</b>  <b>Fondo: 108 cm</b></p>	



## CÓDIGO

## DESCRIPCIÓN

## MEDIDAS

VDU0159	<p><b>ALEMÁN DUST 120 LITROS</b>  Material: Polietileno de alta densidad  Capacidad: 120 Lts  Colores: Gris, Verde, Azul  Amarillo y Café</p>	<p>Largo: 55.5 cm  Ancho: 47.9 cm  Alto: 104 cm</p>	
VDU0162	<p><b>ALEMÁN DUST 240 LITROS</b>  Material: Polietileno de alta densidad  Capacidad: 140 Lts  Colores: Gris, Verde, Azul  Amarillo, Café y Naranja</p>	<p>Largo: 73.8 cm  Ancho: 58 cm  Alto: 113 cm</p>	
VDU0158	<p><b>ALEMÁN DUST 360 LITROS</b>  Material: Polietileno de alta densidad  Capacidad: 360 Lts  Colores: Gris, Verde, Azul  Amarillo, Café y Naranja</p>	<p>Largo: 88 cm  Ancho: 58.5 cm  Alto: 126.4 cm</p>	
VDU0160	<p><b>ALEMÁN DUST 660 LITROS</b>  Material: Polietileno de alta densidad  Capacidad: 660 Lts  Colores: Gris, Verde y Azul</p>	<p>Largo: 78 cm  Ancho: 137 cm  Alto: 121.3 cm</p>	
VDU0161	<p><b>ALEMÁN DUST 770 LITROS</b>  Material: Polietileno de alta densidad  Capacidad: 770 Lts  Colores: Gris, Verde y Azul</p>	<p>Largo: 78 cm  Ancho: 137.3 cm  Alto: 136.5 cm</p>	
VDU0156	<p><b>ALEMÁN DUST 1100 LITROS</b>  Material: Polietileno de alta densidad  Capacidad: 1100 Lts  Colores: Verde, Café, Azul y Gris</p>	<p>Largo: 107.3 cm  Ancho: 137.3 cm  Alto: 135.4 cm</p>	
VDU0168	<p><b>DUST TAPA SPLIT 1100 LITROS</b>  Material: Polietileno de alta densidad  Capacidad: 1100 Lts  Color cuerpo: Gris y Verde  Color tapa split: Verde, Azul y Naranja</p>	<p>Largo: 107.3 cm  Ancho: 137.3 cm  Alto: 135.4 cm</p>	
VDU0167	<p><b>DUST DE ACERO 1100 LITROS</b>  Material: Acero galvanizado  Capacidad: 1100 Lts  Peso: 95 Kilogramos  Cuenta con tapón de drenado y  freno en rodajas delanteras</p>	<p>Largo: 137 cm  Ancho: 105.7 cm  Alto: 132 cm</p>	
VDU0166	<p><b>DUST DE ACERO 1136 LITROS</b>  Material: Acero galvanizado  Capacidad: 1136 Lts  Peso: 115 Kilogramos  Cuenta con tapón de drenado y  freno en rodajas delanteras.  La tapa se desliza hacia atrás para permitir  tanto el llenado como el vaciado.  Cuenta con resortes para que la  tapa regrese y selle en todo momento  y seguros de presión para mantenerla  abierta.</p>	<p>Largo: 137 cm  Ancho: 101 cm  Alto: 142 cm</p>	



# CONTENEDOR METÁLICO ACERO INOXIDABLE

ALVEO®

Tapa plana



1100 LTS DE  
CAPACIDAD

CON TAPÓN DE  
DRENADO

FRENO EN RODAJAS  
DELANTERAS

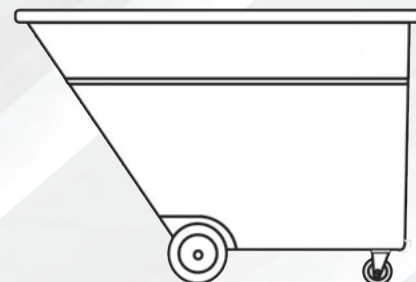
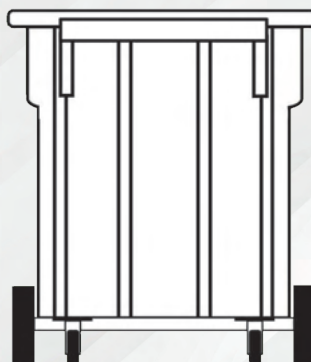
NUEVA  
PRESENTACIÓN

Tapa concava

1136 LTS DE  
CAPACIDAD



CÓDIGO	DESCRIPCIÓN	MEDIDAS	
VWN0019	<p><b>CARRO CANILLERO</b>  <b>Material:</b> Polietileno de media densidad  <b>Capacidad:</b> 350 Lts  <b>Colores:</b> Variedad de colores                      Cuenta con tapa, ruedas de hule giratorias de 4" de diámetro.</p>	<p><b>Largo:</b> 102 cm  <b>Ancho:</b> 42 cm  <b>Alto:</b> 85 cm</p>	
VWN0020	<p><b>CARGA CARRO</b>  <b>Material:</b> Polietileno de media densidad  <b>Capacidad:</b> 400 Lts  <b>Colores:</b> Variedad de colores                      Cuenta con tapa, ruedas de hule giratorias de 4" de diámetro.</p>	<p><b>Largo:</b> 110 cm  <b>Ancho:</b> 67 cm  <b>Alto:</b> 83 cm</p>	
VWN0023	<p><b>MULTICAR 750</b>  <b>Material:</b> Polietileno de media densidad  <b>Capacidad:</b> 750 Lts  <b>Colores:</b> Variedad de colores</p>	<p><b>Largo:</b> 156 cm  <b>Ancho:</b> 90 cm  <b>Alto:</b> 90 cm</p>	
VWN0032	<p><b>CARRO LAVANDERÍA</b>  <b>Material:</b> Polietileno de media densidad  <b>Capacidad:</b> 750 Lts  <b>Colores:</b> Variedad de colores                      Contenedor ideal para lavandería.</p>	<p><b>Largo:</b> 108 cm  <b>Ancho:</b> 68 cm  <b>Alto:</b> 164 cm</p>	
VRS0017	<p><b>VOLQUETE 500</b>  <b>Material:</b> Polietileno de media densidad  <b>Colores:</b> Variedad de colores                      Mecanismo de fácil vaciado inclinable al frente, con ruedas.</p>	<p><b>Largo:</b> 141 cm  <b>Ancho:</b> 61 cm  <b>Alto:</b> 85 cm</p>	
VRS0019	<p><b>VOLQUETE 750</b>  <b>Material:</b> Polietileno de media densidad  <b>Colores:</b> Variedad de colores                      Mecanismo de fácil vaciado inclinable al frente, con ruedas.</p>	<p><b>Largo:</b> 154 cm  <b>Ancho:</b> 78.50 cm  <b>Alto:</b> 95 cm</p>	
VRS0023	<p><b>VOLQUETE 1000</b>  <b>Material:</b> Polietileno de media densidad  <b>Colores:</b> Variedad de colores                      Mecanismo de fácil vaciado inclinable al frente, con ruedas y con estructura tubular.</p>	<p><b>Largo:</b> 180 cm  <b>Ancho:</b> 89.5 cm  <b>Alto:</b> 98 cm</p>	



## CÓDIGO

## DESCRIPCIÓN

## MEDIDAS

VWN0078	<p><b>PAPELERA MYC</b></p> <p><b>Material:</b> Polietileno de media densidad  <b>Capacidad:</b> 90 Lts  <b>Colores:</b> Variedad de colores            Cuenta con tapa desmontable con orificio de ojal, cuadrado, círculo o triángulo.</p>	<p><b>Largo: 42 cm</b>  <b>Ancho: 42 cm</b>  <b>Alto: 61 cm</b></p>	
VWN0080	<p><b>PAPELERA MYG</b></p> <p><b>Material:</b> Polietileno de media densidad  <b>Capacidad:</b> 120 Lts  <b>Colores:</b> Variedad de colores            Cuenta con tapa desmontable con orificio de ojal, cuadrado, círculo o triángulo.</p>	<p><b>Largo: 42 cm</b>  <b>Ancho: 42 cm</b>  <b>Alto: 91 cm</b></p>	
VWN0074	<p><b>TONELETE 50</b></p> <p><b>Material:</b> Polietileno de media densidad  <b>Capacidad:</b> 50 Lts  <b>Colores:</b> Variedad de colores            Cuenta con tapa desmontable.</p>	<p><b>Diámetro: 44 cm</b>  <b>Alto: 62 cm</b></p>	
VWN0075	<p><b>TONELETE 80</b></p> <p><b>Material:</b> Polietileno de media densidad  <b>Capacidad:</b> 80 Lts  <b>Colores:</b> Variedad de colores            Cuenta con tapa desmontable y orificio en el centro para facilitar el depósito de residuos.            Opción con tapa deslizando</p>	<p><b>Diámetro: 39 cm</b>  <b>Alto: 85 cm</b></p>	
VWN0077	<p><b>TONELETE 200</b></p> <p><b>Material:</b> Polietileno de media densidad  <b>Capacidad:</b> 200 Lts  <b>Colores:</b> Variedad de colores            Cuenta con tapa desmontable.</p>	<p><b>Diámetro: 64 cm</b>  <b>Alto: 88 cm</b></p>	
VWN0082	<p><b>DUAL</b></p> <p><b>Material:</b> Polietileno de media densidad  <b>Capacidad:</b> 45 Lts  <b>Colores:</b> Variedad de colores            Cuenta con tapa desmontable con 2 orificios.</p>	<p><b>Largo: 42 cm</b>  <b>Ancho: 19 cm</b>  <b>Alto: 67 cm</b></p>	
VDU0135	<p><b>BOTE DUST CUADRADO TAPA DOBLE 90 LITROS</b></p> <p><b>Material:</b> Polietileno  <b>Capacidad:</b> 90 Lts  <b>Colores:</b> Gris claro            Cuenta con tapa doble abatible con contrapeso.</p>	<p><b>Largo: 41 cm</b>  <b>Alto: 79 cm</b></p>	
VDU0089	<p><b>BOTE DUST CILÍNDRICO 120 LTS</b></p> <p><b>Material:</b> Polipropileno de baja densidad  <b>Capacidad:</b> 120 Lts  <b>Colores:</b> Gris            Cuenta con tapas que se venden por separado.            Opción tapa plana, tapa embudo, Tapa abatible con cenicero, Dolly</p>	<p><b>Diámetro: 49 cm</b>  <b>Alto: 61 cm</b></p>	



## CÓDIGO

## DESCRIPCIÓN

## MEDIDAS

VDU0094	<p><b>BOTE DUST CILÍNDRICO 168 LITROS</b></p> <p><b>Material:</b> Polipropileno baja densidad <b>Capacidad:</b> 168 Lts <b>Colores:</b> Gris</p> <p>Las tapas se venden por separado <b>Opción tapa plana Dolly</b></p>	<p><b>Diámetro: 61 cm Alto: 80 cm</b></p>	
VRS0025	<p><b>RUDO 100</b></p> <p><b>Material:</b> Polietileno de media densidad <b>Capacidad:</b> 100 Lts <b>Colores:</b> Amarillo y Rojo</p> <p>Cuenta con tapa de cierre hermético.</p>	<p><b>Largo: 43.5 cm Ancho: 43.5 cm Alto: 71.5 cm</b></p>	
VAC0152	<p><b>ECOLÓGICO OFFICE B TRIPLE</b></p> <p>Cuenta con tres contenedores internos. Tapa de acero inoxidable pulido con bisagra. Perforación redonda, puede ser con o sin balancín.</p>	<p><b>Largo: 85 cm Ancho: 45 cm Alto: 77 cm</b></p>	
VWN0151	<p><b>CAJA PARA PIZZA</b></p> <p><b>Material:</b> Polietileno de media densidad <b>Colores:</b> Variedad de colores</p>	<p><b>Largo: 60 cm Ancho: 52 cm Alto: 55 cm</b></p>	
VRS0143	<p><b>RECICAJA-47</b></p> <p><b>Material:</b> Polietileno de alta densidad <b>Capacidad:</b> 47 Lts <b>Colores:</b> Azul claro, Verde, Gris, Amarillo</p> <p>Caja económica, especial para reciclar, apilable con aberturas laterales como agarraderas y frontal de llenado.</p>	<p><b>Largo: 50 cm Ancho: 35.5 cm Alto: 30 cm</b></p>	

VDU0089



# CONTENEDORES MUNICIPALES

CÓDIGO	DESCRIPCIÓN	MEDIDAS	
VRS0013	<p><b>VIC-2000</b></p> <p><b>Material:</b> Polietileno de media densidad  <b>Capacidad:</b> 2000 Lts  <b>Colores:</b> Variedad de colores            Cuenta con tapa total y tapas parciales, ruedas y dos laterales para levantamiento y vaciado frontal.</p>	<p><b>Largo: 204 cm</b>  <b>Ancho: 103 cm</b>  <b>Alto: 142 cm</b></p>	
VWN0101	<p><b>BAR 200</b></p> <p><b>Material:</b> Polietileno de media densidad  <b>Capacidad:</b> 200 Litros  <b>Colores:</b> Variedad de colores            Cuenta con ruedas tipo tractor de 6" de diámetro y estructura tubular.</p>	<p><b>Largo: 75 cm</b>  <b>Ancho: 110 cm</b>  <b>Alto: 138 cm</b></p>	
VWN0103	<p><b>BAR VIFEL 240</b></p> <p><b>Material:</b> Polietileno de media densidad  <b>Capacidad:</b> 240 Litros  <b>Colores:</b> Variedad de colores            Cuenta con tapa, ruedas de hule tipo tractor de 10" de diámetro y accesorios.</p>	<p><b>Largo: 77 cm</b>  <b>Ancho: 65 cm</b>  <b>Alto: 100 cm</b></p>	
VWN0104	<p><b>BAR 400</b></p> <p><b>Material:</b> Polietileno de media densidad  <b>Capacidad:</b> 400 Litros  <b>Colores:</b> Variedad de colores            Cuenta con ruedas tipo tractor de 8" de diámetro con estructura tubular resistente.</p>	<p><b>Largo: 58 cm</b>  <b>Ancho: 182 cm</b>  <b>Alto: 104 cm</b></p>	
VWN0025	<p><b>BAR INCLINABLE 500</b></p> <p><b>Material:</b> Polietileno de media densidad  <b>Capacidad:</b> 500 Litros  <b>Colores:</b> Variedad de colores            Cuenta con ruedas giratorias traseras de 3" de diámetro y ruedas tipo tractor frontales de 8" en estructura tubular.</p>	<p><b>Largo: 140 cm</b>  <b>Ancho: 69 cm</b>  <b>Alto: 87 cm</b></p>	
VRS0030	<p><b>BARRENDERO ELITE</b></p> <p><b>Material:</b> Polietileno  <b>Capacidad:</b> 200 Litros  <b>Colores:</b> Amarillo, Azul pepsi, Verde, Gris claro            Diseño vanguardista y ergonómico, manubrios de aluminio y ruedas de 12" atrás y de 6" adelante.            Incluye pala y dos escobas.</p>	<p><b>Largo: 150 cm</b>  <b>Ancho: 60 cm</b>  <b>Alto: 104 cm</b></p>	

Productos innovadores que cumplen con los requerimientos de funcionalidad, seguridad, competitividad y costo.  
 Excelente resistencia a la interperie.



# BAR 400

Resiste ácidos diluidos,  
bases, solventes  
inorgánicos, alcohol, gasolina  
y soluciones acuosas













## CÓDIGO

## DESCRIPCIÓN

## MEDIDAS

VRS0031	<p><b>BAR 300</b></p> <p>Carro barrendero moderno  <b>Capacidad:</b> 145 Lts por bote  <b>Colores:</b> Bote naranja, estructura amarilla            Cuenta con botes cónicos, compartimento cerrado para enseres, estructura tubular y ruedas.            Incluye pala y escoba.</p>	<p><b>Largo: 192 cm</b>  <b>Ancho: 91 cm</b>  <b>Alto: 117 cm</b></p>	
VRS0032	<p><b>BAR 350</b></p> <p>Carro barrendero moderno  <b>Capacidad:</b> 350 Lts por los 2 botes  <b>Colores:</b> Bote naranja, estructura amarilla            Fácil de maniobrar, cuenta con estructura tubular y ruedas.            Incluye pala y escoba</p>	<p><b>Largo: 167 cm</b>  <b>Ancho: 66.5 cm</b>  <b>Alto: 103 cm</b></p>	
VRS0035	<p><b>BAR 175</b></p> <p>Carro barrendero moderno con armazón tubular y ruedas.  <b>Capacidad:</b> 175 Lts  <b>Colores:</b> Bote naranja y estructura amarilla            Incluye tapa y escoba</p>	<p><b>Largo: 128 cm</b>  <b>Ancho: 70 cm</b>  <b>Alto: 103 cm</b></p>	
VRS0038	<p><b>BAR 500</b></p> <p><b>Material:</b> Polietileno de media densidad  <b>Capacidad:</b> 500 Lts            Carro barrendero con armazón tubular y ruedas, fácil vaciado inclinable al frente. Tiene 2 ruedas de 12" y 2 giratorias de 6".            Incluye pala, escoba y caja para enseres            Tapa opcional</p>	<p><b>Largo: 140 cm</b>  <b>Ancho: 69 cm</b>  <b>Alto: 87 cm</b></p>	
VWN0038	<p><b>DOBLE WT</b></p> <p><b>Material:</b> Polietileno de media densidad  <b>Capacidad:</b> 20 Lts            Innovadora papelerera con 2 botes independientes, tapas con abertura de ojal, abanico o círculo.            Incluye etiquetas de identificación.  <b>Colores:</b> Variedad de colores</p>	<p><b>Diámetro: 37 cm</b>  <b>Alto: 55 cm</b></p>	
VWN0039	<p><b>TRIPLE WT</b></p> <p><b>Material:</b> Polietileno de media densidad  <b>Capacidad:</b> 30 Lts            Innovadora papelerera con 3 botes independientes, tapas con abertura de ojal, abanico o círculo.            Incluye etiquetas de identificación.  <b>Colores:</b> Variedad de colores</p>	<p><b>Diámetro: 37 cm</b>  <b>Alto: 55 cm</b></p>	
VWN0040	<p><b>IDEAL DOBLE</b></p> <p><b>Material:</b> Polipropileno de baja densidad  <b>Capacidad:</b> 101 Lts  <b>Colores:</b> Gris con Verde            Ideal para separación de residuos, cuenta con tapa y doble separación interna, incluye etiquetas de identificación.</p>	<p><b>Largo: 62 cm</b>  <b>Ancho: 50 cm</b>  <b>Alto: 107 cm</b></p>	

CÓDIGO	DESCRIPCIÓN	MEDIDAS	
VWN0041	<p><b>IDEAL TRIPLE</b></p> <p><b>Material:</b> Polietileno media densidad  <b>Capacidad:</b> 101 Lts  <b>Colores:</b> Gris con Verde</p> <p>Ideal para separación de residuos, cuenta con tapa y triple separación interna, incluye etiquetas de identificación.</p>	<p><b>Largo: 62 cm</b>  <b>Ancho: 50 cm</b>  <b>Alto: 107 cm</b></p>	
VWN0042	<p><b>PRÁCTICO</b></p> <p><b>Material:</b> Polietileno media densidad  <b>Capacidad:</b> 80 Lts  <b>Colores:</b> Gris con Verde</p> <p>Cuenta con dos botes independientes, incluye etiquetas de identificación.</p>	<p><b>Largo: 42 cm</b>  <b>Ancho: 35 cm</b>  <b>Alto: 94 cm</b></p>	
VWN0081	<p><b>MYG TAPA DOMO</b></p> <p><b>Material:</b> Polietileno de media densidad  <b>Capacidad:</b> 160 Lts  <b>Colores:</b> Variedad de colores</p> <p>Cuenta con tapa desmontable con orificio de ojal, cuadrado, círculo o triángulo.</p>	<p><b>Largo: 42 cm</b>  <b>Ancho: 42 cm</b>  <b>Alto: 91 cm</b></p>	
VWN0066	<p><b>PA 80</b></p> <p><b>Material:</b> Polietileno de media densidad  <b>Capacidad:</b> 80 Lts  <b>Colores:</b> Variedad de colores</p> <p>Cuenta con tapa desmontable con orificio deslizante para facilitar el depósito de residuos.</p>	<p><b>Largo: 39 cm</b>  <b>Ancho: 39 cm</b>  <b>Alto: 75 cm</b></p>	
VWN0067	<p><b>PA 100</b></p> <p><b>Material:</b> Polietileno de media densidad  <b>Capacidad:</b> 100 Lts  <b>Colores:</b> Variedad de colores</p> <p>Cuenta con tapa tipo cenicero.</p>	<p><b>Diámetro: 40 cm</b>  <b>Alto: 90 cm</b></p>	
VWN0068	<p><b>LIZZY</b></p> <p><b>Material:</b> Polietileno de media densidad  <b>Capacidad:</b> 100 Lts  <b>Colores:</b> Variedad de colores</p> <p>Cuenta con tapa desmontable con abertura para facilitar el depósito de residuos.</p>	<p><b>Largo: 50 cm</b>  <b>Ancho: 56 cm</b>  <b>Alto: 100 cm</b></p>	
VWN0070	<p><b>PA 145 RECTANGULAR</b></p> <p><b>Material:</b> Polietileno de media densidad  <b>Capacidad:</b> 145 Lts  <b>Colores:</b> Variedad de colores</p> <p>Cuenta con tapa desmontable con abertura rectangular para facilitar el depósito de residuos.</p>	<p><b>Diámetro: 52 cm</b>  <b>Alto: 107 cm</b></p>	
VWN0071	<p><b>PA 145 DESLIZANTE</b></p> <p><b>Material:</b> Polietileno de media densidad  <b>Capacidad:</b> 145 Lts  <b>Colores:</b> Variedad de colores</p> <p>Cuenta con tapa desmontable con abertura deslizante al centro para facilitar el depósito de residuos.</p>	<p><b>Diámetro: 52 cm</b>  <b>Alto: 98 cm</b></p>	



VWN0066



# PA 80

Resistencia a impacto,  
tensión por ruptura









Resiste ácidos diluidos,  
bases, solventes inorgánicos,  
alcohol, gasolina y  
soluciones acuosas





CÓDIGO	DESCRIPCIÓN	MEDIDAS	
VWN0072	<p><b>PA 145 TAPA PLANA</b>  <b>Material:</b> Polietileno de media densidad  <b>Capacidad:</b> 145 Lts  <b>Colores:</b> Variedad de colores            Cuenta con tapa desmontable para evitar malos olores.</p>	<p><b>Diámetro: 52 cm</b>  <b>Alto: 81 cm</b></p>	
VWN0086	<p><b>BOTE GASOLINERO</b>  <b>Material:</b> Polietileno media densidad  <b>Capacidad:</b> 100 Lts  <b>Colores:</b> Variedad de colores            Cuenta con tapa desmontable.</p>	<p><b>Largo: 53 cm</b>  <b>Alto: 82 cm</b></p>	
VWN0087	<p><b>GASOLINERO INTERNO</b>            Complemento interno para gasolinero fabricado en polietileno media densidad.</p>		
VWN0089	<p><b>EXCÉNTRICO</b>  <b>Material:</b> Polietileno de media densidad  <b>Capacidad:</b> 100 Lts  <b>Colores:</b> Variedad de colores            Cuenta con tapa desmontable.</p>	<p><b>Largo: 53 cm</b>  <b>Alto: 82 cm</b></p>	
VWN0096	<p><b>CAJA GASOLINERA UNA COSTILLA</b>  <b>Material:</b> Polietileno de media densidad con una costilla  <b>Capacidad:</b> 390 Lts  <b>Colores:</b> Variedad de colores</p>	<p><b>Largo: 100 cm</b>  <b>Ancho: 49 cm</b>  <b>Alto: 73 cm</b></p>	
VWN0098	<p><b>CAJA GASOLINERA TRES COSTILLAS</b>  <b>Material:</b> Polietileno de media densidad con tres costillas  <b>Capacidad:</b> 560 Lts  <b>Colores:</b> Variedad de colores</p>	<p><b>Largo: 100 cm</b>  <b>Ancho: 55 cm</b>  <b>Alto: 97 cm</b></p>	
VRS0081	<p><b>BONITA 250</b>  <b>Material:</b> Polietileno de media densidad  <b>Capacidad:</b> 250 Lts  <b>Colores:</b> Variedad de colores            Papelera con tapa desmontable con abertura para un depósito de residuos fácil.</p>	<p><b>Largo: 61.3 cm</b>  <b>Ancho: 57.5 cm</b>  <b>Alto: 117 cm</b></p>	
VRS0091	<p><b>RECIMAX</b>  <b>Material:</b> Polietileno de media densidad  <b>Colores:</b> Verde M, Azul P, Amarillo y Gris            Contenedor ideal para la separación de desechos, cuenta con dos botes internos y tapa con dos aberturas.</p>	<p><b>Ancho: 40 cm</b>  <b>Alto: 111 cm</b>  <b>Profundidad: 32 cm</b></p>	



CÓDIGO	DESCRIPCIÓN	MEDIDAS	
VRS0092	<p><b>ORNAMENTAL 50</b></p> <p><b>Material:</b> Polietileno de media densidad  <b>Capacidad:</b> 50 Lts  <b>Colores:</b> Negro, Azul P, Blanco Granito            Cuenta con tapa desmontable y anillo de acero inoxidable inferior.            Puede tener un acceso lateral opcional.</p>	<p><b>Diámetro: 32.7 cm</b>  <b>Alto: 81 cm</b></p>	
VRS0095	<p><b>ORNAMENTAL 75</b></p> <p><b>Material:</b> Polietileno de media densidad  <b>Capacidad:</b> 75 Lts  <b>Colores:</b> Negro, Azul P, Blanco Granito            Cuenta con tapa desmontable y anillo de acero inoxidable inferior.            Puede tener un acceso lateral opcional.</p>	<p><b>Diámetro: 40 cm</b>  <b>Alto: 80.5 cm</b></p>	
VRS0098	<p><b>ORNAMENTAL 100</b></p> <p><b>Material:</b> Polietileno de media densidad  <b>Capacidad:</b> 100 Lts  <b>Colores:</b> Negro, Azul P, Blanco Granito            Cuenta con tapa desmontable y anillo de acero inoxidable inferior.            Puede tener un acceso lateral opcional.</p>	<p><b>Largo: 39.5 cm</b>  <b>Ancho: 39.5 cm</b>  <b>Alto: 81 cm</b></p>	
VRS0101	<p><b>CCU-24</b></p> <p><b>Material:</b> Polietileno de media densidad  <b>Capacidad:</b> 98 Lts  <b>Colores:</b> Gris C, Verde M, Rojo, Amarillo, Naranja y Azul P            Cuenta con tapas desmontables con acceso destinado para ciertos residuos (vidrio, papel, etc).</p>	<p><b>Ancho: 40 cm</b>  <b>Alto: 61.5 cm</b></p>	
VRS0102	<p><b>CCU-30</b></p> <p><b>Material:</b> Polietileno de media densidad  <b>Capacidad:</b> 122 Lts  <b>Colores:</b> Gris C, Verde M, Rojo, Amarillo, Naranja y Azul P            Cuenta con tapas desmontables con acceso destinado para ciertos residuos (vidrio, papel, etc).</p>	<p><b>Ancho: 40 cm</b>  <b>Alto: 70 cm</b></p>	
VRS0103	<p><b>CCU-36</b></p> <p><b>Material:</b> Polietileno de media densidad  <b>Capacidad:</b> 146 Lts  <b>Colores:</b> Gris C, Verde M, Rojo, Amarillo, Naranja y Azul P            Cuenta con tapas desmontables con acceso destinado para ciertos residuos (vidrio, papel, etc).</p>	<p><b>Ancho: 40 cm</b>  <b>Alto: 91 cm</b></p>	
VRS0117	<p><b>IGLU 3400</b></p> <p><b>Material:</b> Polietileno de media densidad  <b>Capacidad:</b> 3400 Lts  <b>Colores:</b> Verde y Azul C.            Opción con puerta lateral para descarga manual            Con sistema de izamiento para vaciado interior</p>	<p><b>Diámetro: 165 cm</b>  <b>Alto: 168 cm</b></p>	
VRS0119	<p><b>ACEITERO</b></p> <p><b>Material:</b> Polietileno de media densidad  <b>Capacidad:</b> 1000 Lts  <b>Colores:</b> Verde el cuerpo, Amarillo la cinta, Azul la tapa            Ideal para la recolección de aceites usados.</p>	<p><b>Alto: 174 cm</b>  <b>Diámetro: 108 cm</b></p>	

## CÓDIGO

## DESCRIPCIÓN

## MEDIDAS

VRS0120	<p><b>GASOLINERA 2000</b></p> <p><b>Material:</b> Polietileno de media densidad  <b>Capacidad:</b> 100 Lts  <b>Colores:</b> Gris claro</p> <p>Cuenta con tapa superior desmontable. Abertura de 20 cm de diámetro.</p>	<p><b>Largo: 60.1 cm</b>  <b>Ancho: 53.5 cm</b>  <b>Alto: 84 cm</b></p>	
VRS0122	<p><b>COMPOSTERO</b></p> <p><b>Material:</b> Polietileno de media densidad  <b>Capacidad:</b> 450 Lts  <b>Colores:</b> Cuerpo Verde M, tapas negras</p> <p>Contenedor fabricado y diseñado especialmente para crear composta.</p>	<p><b>Largo: 53.5 cm</b>  <b>Ancho: 53.5 cm</b>  <b>Alto: 110 cm</b></p>	
VRS0123	<p><b>ECOBATTERY</b></p> <p><b>Material:</b> Compuesto de polietileno-estireno  <b>Colores:</b> Amarillo y Azul</p> <p>Ideal para el reciclaje de baterías o pilas usadas, cuenta con doble compartimento o entrada:  La superior para pilas tipo botón y la entrada para pilas tipo alcalinas.</p>	<p><b>Largo: 26 cm</b>  <b>Ancho: 12.5 cm</b>  <b>Alto: 45 cm</b></p>	
VRS0124	<p><b>MAXIBATTERY</b></p> <p><b>Material:</b> Polietileno media densidad  <b>Colores:</b> Rojo con Negro</p> <p>Ideal para el reciclaje de baterías o pilas usadas, cuenta con doble compartimento o entrada:  La izquierda para pilas tipo botón y la derecha para pilas tipo alcalinas.</p>	<p><b>Largo: 33 cm</b>  <b>Ancho: 20 cm</b>  <b>Alto: 54 cm</b></p>	
VCP0084	<p><b>CONTENEDOR PRO-BATTERY</b></p> <p><b>Material:</b> Polietileno media densidad  <b>Colores:</b> Rojo con Amarillo</p> <p>Ideal para el reciclaje de baterías o pilas usadas, cuenta con doble compartimento o entrada:  La izquierda para pilas tipo botón y la derecha para pilas tipo alcalinas.</p>	<p><b>Largo: 26 cm</b>  <b>Ancho: 25 cm</b>  <b>Alto: 47 cm</b></p>	
VWN0059	<p><b>MINI PILAS</b></p> <p><b>Material:</b> Polietileno media densidad  <b>Capacidad:</b> 5 Lts  <b>Colores:</b> Variedad de colores</p> <p>Cuenta con doble depósito para el reciclaje de pilas usadas además de llave de seguridad y etiquetas de identificación.</p>	<p><b>Largo: 29 cm</b>  <b>Ancho: 20 cm</b>  <b>Alto: 53 cm</b></p>	
VWN0061	<p><b>PORTA PILAS</b></p> <p><b>Material:</b> Polietileno de media densidad  <b>Capacidad:</b> 45 Lts  <b>Colores:</b> Variedad de colores</p> <p>Con tapa de cierre hermético, ideal para el reciclaje de pilas usadas.</p>	<p><b>Largo: 22 cm</b>  <b>Ancho: 34 cm</b>  <b>Alto: 76 cm</b></p>	



## CÓDIGO

## DESCRIPCIÓN

## MEDIDAS

VWN0094	<p><b>MULTISERVICIOS</b></p> <p><b>Material:</b> Polietileno de media densidad <b>Colores:</b> Variedad de colores Centro de servicio, cuenta con bote interno.</p>	<p><b>Largo: 30 cm</b> <b>Ancho: 26 cm</b> <b>Alto: 59 cm</b></p>	
VWN0095	<p><b>TORNILLO</b></p> <p><b>Material:</b> Polietileno de media densidad <b>Colores:</b> Variedad de colores Cuenta con práctica tapa desmontable.</p>	<p><b>Diámetro: 80 cm</b> <b>Alto: 98 cm</b></p>	
VWN0044	<p><b>PA 30</b></p> <p><b>Material:</b> Polietileno media densidad <b>Capacidad:</b> 30 Lts <b>Colores:</b> Variedad de colores Papelerera que cuenta con llave de seguridad y etiqueta de identificación.</p>	<p><b>Diámetro: 35 cm</b> <b>Alto: 70 cm</b></p>	
VWN0052	<p><b>PA 50</b></p> <p><b>Material:</b> Polietileno media densidad <b>Capacidad:</b> 50 Lts <b>Colores:</b> Variedad de colores Papelerera que cuenta con llave de seguridad y etiqueta de identificación.</p>	<p><b>Largo: 42 cm</b> <b>Ancho: 30 cm</b> <b>Alto: 85 cm</b></p>	
VRS0044	<p><b>URBIS 55</b></p> <p><b>Material:</b> Polietileno alta densidad <b>Capacidad:</b> 55 Lts <b>Colores:</b> Gris Papelerera con protección Rayos UV. Cuenta con llave de acceso y el bote es desmontable. Poste 1 opcional</p>	<p><b>Diámetro: 34.5 cm</b> <b>Alto: 87 cm</b></p>	
VRS0046	<p><b>CITY 50</b></p> <p><b>Material:</b> Polietileno alta densidad <b>Capacidad:</b> 50 Lts <b>Colores:</b> Gris, Verde, Naranja y Azul Papelerera con protección Rayos UV. Cuenta con llave de acceso y el bote es desmontable. Poste 1 opcional</p>	<p><b>Diámetro: 34.5 cm</b> <b>Alto: 87 cm</b></p>	
VRS0048	<p><b>CR 30</b></p> <p><b>Material:</b> Polietileno media densidad <b>Capacidad:</b> 30 Lts <b>Colores capuchón:</b> Verde claro, Rojo, Amarillo, Azul claro, Naranja y Gris claro <b>Colores del bote:</b> Gris claro, Verde claro Papelerera empotrable a poste, cuenta con llave de acceso. *Se multiplica el número de botes dependiendo el poste opcional Poste 1, 2, 3, o 4 opcional</p>		
VRS0053	<p><b>CR 60</b></p> <p><b>Material:</b> Polietileno de media densidad <b>Capacidad:</b> 60 Lts <b>Colores:</b> Verde claro, Gris, Rojo y Amarillo Papelerera empotrable a poste o pared, cuenta con llave de acceso.</p>	<p><b>Diámetro: 44.4 cm</b> <b>Alto: 105.5 cm</b></p>	
VRS0060	<p><b>RANITA 50</b></p> <p><b>Material:</b> Polietileno de media densidad <b>Capacidad:</b> 50 Lts <b>Colores:</b> Gris claro, Verde M, Azul P y Naranja Papelerera empotrable a poste o pared, cuenta con llave de acceso. *Se multiplica el número de botes dependiendo el poste opcional Poste 1, 2, 3, o 4 opcional</p>	<p><b>Largo: 37 cm</b> <b>Ancho: 45.5 cm</b> <b>Alto: 78 cm</b></p>	

# PA 30

Módulo doble, triple, cuádruple,  
quíntuple y séxtuple

100% reciclable  
después de su uso



VWN0044



## CÓDIGO

## DESCRIPCIÓN

## MEDIDAS

VRS0065

## POPYCAN

**Material:** Polietileno media densidad  
**Capacidad:** 50 Lts  
**Colores:** Amarillo con Rojo  
 Papelera especial para desechos caninos.  
 Cuenta con bote deslizante y una tapa que impide ver el interior y que escapen los olores, también tiene llave especial para su vaciado.

**Largo:** 31 cm  
**Ancho:** 30 cm  
**Alto:** 92.5 cm



VRS0125

## LIMA 30

Papelera metálica con doble protección contra óxido y corrosión, su diseño permite que sea empotrable a la pared o a un poste.  
 Cuenta con llave de acceso.  
**Capacidad:** 30 Lts  
**Colores:** Verde Militar

**Diámetro:** 29.5 cm  
**Alto:** 47.5 cm



VRS0133

## BARCELONA ARCO

Papelera metálica con doble protección contra óxido y corrosión, anclaje al piso, cuenta con llave de acceso y área para letrero.  
**Capacidad:** 80 Lts  
**Colores:** Azul, Verde Claro y Gris Claro  
 Opción con bote de metal o polietileno

**Largo:** 66 cm  
**Ancho:** 45 cm  
**Alto:** 188 cm



VRS0137

## BARCELONA 80CL

Papelera metálica con doble protección contra óxido y corrosión, anclaje al piso, cuenta con llave de acceso y área para letrero.  
**Capacidad:** 80 Lts  
**Colores:** Azul, Verde Claro y Gris Claro  
 Opción con bote de metal o polietileno

**Largo:** 61.7 cm  
**Ancho:** 46 cm  
**Alto:** 180 cm



VRS0139

## BARCELONA 80

Papelera metálica con doble protección contra óxido y corrosión, anclaje al piso, cuenta con llave de acceso.  
**Capacidad:** 80 Lts  
**Colores:** Azul (con bote de metal); Azul, Verde Claro, Gris Claro, Amarillo (con bote de polietileno)  
 Opción con bote de metal o polietileno

**Largo:** 55.7 cm  
**Ancho:** 46.7 cm  
**Alto:** 93 cm



VCP0031

## PAPELERA PRO 50 LTS

**Material:** Polietileno media densidad  
**Capacidad:** 50 Lts  
**Colores:** Variedad de colores  
 Papelera empotrable a pared o poste, cuenta con llave de acceso.

**Largo:** 37 cm  
**Ancho:** 48 cm  
**Alto:** 81 cm



VRS0266

## EUROPA 50 HD

**Material:** Polietileno alta densidad  
**Capacidad:** 50 Lts  
**Colores:** Verde M, Gris Claro y Naranja  
 Empotrable a pared o poste, cuenta con llave de acceso.  
 \*Se multiplica el número de papeleras dependiendo el poste opcional

**Largo:** 39.5 cm  
**Ancho:** 25 cm  
**Alto:** 74 cm





# ESTACIONES DE SEPARACIÓN

CÓDIGO	DESCRIPCIÓN	MEDIDAS	
VDU0162	<p><b>CONTENEDOR FRANCÉS DUST 240</b>            Material: Polietileno de alta densidad            Capacidad: 240 Lts            Colores cuerpo: Gris Tapa: Amarillo, Azul, Café, Gris, Blanco y Verde</p>	<p>Largo: 73 cm            Ancho: 58 cm            Alto: 100 cm</p>	
VWN0034	<p><b>LIMUSIN MYG</b>            Material: Polietileno de media densidad            Colores: Variedad de colores            Unidad móvil para separación de residuos de una manera versátil, botes colocados en una estructura resistente metálica con ruedas.</p>	<p>Largo: 166 cm            Ancho: 50 cm            Alto: 108 cm</p>	
VRS0043	<p><b>LIMUSINE</b>            Material: Polietileno de media densidad            Capacidad: 120 Litros cada bote            Colores: Variedad de colores            Moderno carro para recolección de residuos de 2, 3 o 4 contenedores.            Con armazón tubular muy resistente con ruedas.            Opción 1-5 botes</p>	<p>Ancho: 59 cm            Alto: 106 cm</p>	
VDU0125	<p><b>BOTE DUST CON ENSAMBLE 50 LTS</b>            Material: Polietileno            Capacidad: 50 Litros            Colores: Azul, Verde, Gris, Rojo y Amarillo            Cuenta con ensamble para la sujeción de varios contenedores.</p>	<p>Largo: 40 cm            Ancho: 34.5 cm            Alto: 61 cm</p>	
VWN0051	<p><b>ESTACIÓN DE RECICLAJE PA 30</b>            Material: Polietileno media densidad            Capacidad: 30 Lts por bote            Colores: Variedad de colores            Módulo ideal para la separación de residuos, poste para sujeción.            Cuenta con llave de seguridad y etiquetas de indentificación.            Opción módulo doble, triple, cuádruple, quíntuple, séxtuple.</p>	<p>Ancho: 50 cm            Alto: 126 cm</p>	
VWN0052	<p><b>ESTACIÓN DE RECICLAJE PA 50</b>            Material: Polietileno media densidad            Capacidad: 50 Lts por bote            Colores: Variedad de colores            Módulo ideal para la separación de residuos, poste para sujeción.            Cuenta con llave de seguridad y etiquetas de indentificación.            Opción módulo doble, triple, cuádruple, quíntuple, séxtuple.</p>	<p>Ancho: 50 cm            Alto: 126 cm</p>	

Productos innovadores que cumplen con los requerimientos de funcionalidad, seguridad, competitividad y costo.  
 Excelente resistencia a la interperie.

## CÓDIGO

## DESCRIPCIÓN

## MEDIDAS

VRS0065	<p><b>BARCELONA RECICLA</b></p> <p>Juego de papeleras metálicas con protección contra óxido y corrosión.  <b>Capacidad:</b> 160 Lts  <b>Colores:</b> Azul, Verde claro y Gris claro            Anclaje al piso, cuenta con llave de acceso y doble área para letrero.            Opción con botes de metal o polietileno.</p>	<p><b>Largo: 119 cm</b>  <b>Ancho: 46 cm</b>  <b>Alto: 173.5 cm</b></p>	
VRS0125	<p><b>ESTACIÓN CONTIN PRO-140</b></p> <p><b>Material:</b> Polietileno media densidad  <b>Capacidad:</b> 140 Lts  <b>Colores:</b> Variedad de colores            Fabricada en perfil tubular, con copete de lámina de cal 18.            Cuentan con tapa de bisagras y ruedas de hule. Opcional abertura en tapa para facilitar el llenado.            Opción estructura de 2, 3 y 4.</p>	<p><b>Largo: 55 cm</b>  <b>Ancho: 50 cm</b>  <b>Alto: 102 cm</b></p>	
VRS0133	<p><b>ESTACIÓN CONTIN PRO-240</b></p> <p><b>Material:</b> Polietileno media densidad  <b>Capacidad:</b> 240 Lts  <b>Colores:</b> Variedad de colores            Fabricada en perfil tubular, con copete de lámina de cal 18.            Cuentan con tapa de bisagras y ruedas de hule. Opcional abertura en tapa para facilitar el llenado.            Opción estructura de 2, 3 y 4.</p>	<p><b>Largo: 73 cm</b>  <b>Ancho: 62 cm</b>  <b>Alto: 116 cm</b></p>	
VRS0137	<p><b>ESTACIÓN HOME OFFICE PRO 60</b></p> <p><b>Material:</b> Polietileno media densidad  <b>Capacidad:</b> 60 Lts  <b>Colores:</b> Variedad de colores            Fabricada en perfil tubular, con copete de lámina de cal 18.            Cuentan con balancín para facilitar el depósito de residuos e impedir malos olores.            Opción estructura de 2, 3, 4 y 5.</p>	<p><b>Largo: 44 cm</b>  <b>Ancho: 43 cm</b>  <b>Alto: 72 cm</b></p>	
VRS0139	<p><b>ESTACIÓN ECOL 240 HD1</b></p> <p>Estación de dos contenedores en línea modelo Vic 120 HD, sin ruedas.  <b>Capacidad:</b> 240 Lts  <b>Colores de contenedor:</b> Verde, Gris, Amarillo y Azul  <b>Colores de soporte:</b> Gris, Negro y Verde            Cuenta con eje de soporte de metal galvanizado, con espacio publicitario.            Etiquetas no incluidas.</p>	<p><b>Largo: 110 cm</b>  <b>Ancho: 78 cm</b>  <b>Alto: 148 cm</b></p>	
VRS0266	<p><b>ESTACIÓN ECOL 360 HD1</b></p> <p>Estación de tres contenedores en línea modelo Vic 120 HD, sin ruedas.  <b>Capacidad:</b> 360 Lts  <b>Colores de contenedor:</b> Verde, Gris, Amarillo y Azul  <b>Colores de soporte:</b> Gris, Negro y Verde            Cuenta con eje de soporte de metal galvanizado, con espacio publicitario.            Etiquetas no incluidas.</p>	<p><b>Largo: 165 cm</b>  <b>Ancho: 78 cm</b>  <b>Alto: 148 cm</b></p>	

## CÓDIGO

## DESCRIPCIÓN

## MEDIDAS

VRS0290

**ESTACIÓN ECOL 480 HD1**

Estación de cuatro contenedores en línea modelo Vic 120 HD, sin ruedas.

**Capacidad:** 480 Lts

**Colores de contenedor:** Verde, Gris, Amarillo y Azul

**Colores de soporte:** Gris, Negro y Verde

Cuenta con eje de soporte de metal galvanizado, con espacio publicitario.  
Etiquetas no incluidas.

**Largo: 220 cm**  
**Ancho: 78 cm**  
**Alto: 148 cm**



VRS0299

**ESTACIÓN ECOL 480 HD2**

Estación de cuatro contenedores 2 al frente y 2 atrás modelo Vic 120 HD, sin ruedas.

**Capacidad:** 480 Lts

**Colores de contenedor:** Verde, Gris, Amarillo y Azul

**Colores de soporte:** Gris, Negro y Verde

Cuenta con eje de soporte de metal galvanizado, con espacio publicitario.  
Etiquetas no incluidas.

**Largo: 110 cm**  
**Ancho: 96 cm**  
**Alto: 148 cm**



VRS0300

**ESTACIÓN ECOL 600 HD1**

Estación de cinco contenedores en línea modelo Vic 120 HD, sin ruedas.

**Capacidad:** 600 Lts

**Colores de contenedor:** Verde, Gris, Amarillo y Azul

**Colores de soporte:** Gris, Negro y Verde

Cuenta con eje de soporte de metal galvanizado, con espacio publicitario.  
Etiquetas no incluidas.

**Largo: 275 cm**  
**Ancho: 78 cm**  
**Alto: 148 cm**



VRS0301

**ESTACIÓN ECOL 480 HDG1**

Estación de dos contenedores en línea modelo Vic 240 HD, sin ruedas.

**Capacidad:** 480 Lts

**Colores de contenedor:** Verde, Gris, Amarillo y Azul

**Colores de soporte:** Gris, Negro y Verde

Cuenta con eje de soporte de metal galvanizado, con espacio publicitario.  
Etiquetas no incluidas.

**Largo: 110 cm**  
**Ancho: 91 cm**  
**Alto: 160 cm**



VRS0302

**ESTACIÓN ECOL 720 HDG1**

Estación de tres contenedores en línea modelo Vic 240 HD, sin ruedas.

**Capacidad:** 720 Lts

**Colores de contenedor:** Verde, Gris, Amarillo y Azul

**Colores de soporte:** Gris, Negro y Verde

Cuenta con eje de soporte de metal galvanizado, con espacio publicitario.  
Etiquetas no incluidas.

**Largo: 165 cm**  
**Ancho: 91 cm**  
**Alto: 160 cm**



VRS0303

**ESTACIÓN ECOL 960 HDG1**

Estación de cuatro contenedores en línea modelo Vic 240 HD, sin ruedas.

**Capacidad:** 960 Lts

**Colores de contenedor:** Verde, Gris, Amarillo y Azul

**Colores de soporte:** Gris, Negro y Verde

Cuenta con eje de soporte de metal galvanizado, con espacio publicitario.  
Etiquetas no incluidas.

**Largo: 220 cm**  
**Ancho: 91 cm**  
**Alto: 160 cm**





# ESTACIÓN ECOL 480 HD2

VRS0299

**ESTACION DE RECICLAJE**



Cuatro contenedores  
del modelo Vic 120 HD

Capacidad de  
480 Litros  
(120 lts c/u)





## CÓDIGO

## DESCRIPCIÓN

## MEDIDAS

VRS0304

**ESTACIÓN ECOL 960 HDG2**

Estación de cuatro contenedores 2 al frente y 2 atrás modelo Vic 240 HD, sin ruedas.

**Capacidad:** 960 Lts

**Colores de contenedor:** Verde, Gris, Amarillo y Azul

**Colores de soporte:** Gris, Negro y Verde  
Cuenta con eje de soporte de metal galvanizado, con espacio publicitario.  
Etiquetas no incluidas.

**Largo: 110 cm**  
**Ancho: 122 cm**  
**Alto: 160 cm**



VRS0305

**ESTACIÓN ECOL 1200 HDG1**

Estación de cinco contenedores en línea modelo Vic 240 HD, sin ruedas.

**Capacidad:** 1200 Lts

**Colores de contenedor:** Verde, Gris, Amarillo y Azul

**Colores de soporte:** Gris, Negro y Verde  
Cuenta con eje de soporte de metal galvanizado, con espacio publicitario.  
Etiquetas no incluidas.

**Largo: 275 cm**  
**Ancho: 91 cm**  
**Alto: 160 cm**



VRS0309

**ESTACIÓN ECOL 560 RT2**

Estación de cuatro contenedores 2 al frente y 2 atrás modelo Vic 140, sin ruedas.

**Capacidad:** 560 Lts

**Colores de contenedor:** Verde, Gris, Amarillo y Azul

**Colores de soporte:** Gris, Negro y Verde  
Cuenta con eje de soporte de metal galvanizado, con espacio publicitario.  
Etiquetas no incluidas.

**Largo: 110 cm**  
**Ancho: 164 cm**  
**Alto: 160 cm**



VRS0291

**ESTACIÓN EUROPA 100 HDG1**

Estación de dos contenedores en línea modelo Europa 50 HD, sin ruedas.

**Capacidad:** 100 Lts

**Colores de contenedor:** Verde, Gris, Amarillo y Azul

**Colores de soporte:** Gris, Negro y Verde  
Cuenta con espacio publicitario con una cara al frente de lámina galvanizada.  
Etiquetas no incluidas.

**Largo: 85 cm**  
**Ancho: 39.5 cm**  
**Alto: 130 cm**



VRS0292

**ESTACIÓN EUROPA 150 HDG1**

Estación de tres contenedores en línea modelo Europa 50 HD, sin ruedas.

**Capacidad:** 150 Lts

**Colores de contenedor:** Verde, Gris, Amarillo, Rojo y Azul

**Colores de soporte:** Gris, Negro y Verde  
Cuenta con espacio publicitario con una cara al frente de lámina galvanizada.  
Etiquetas no incluidas.

**Largo: 148 cm**  
**Ancho: 30 cm**  
**Alto: 130 cm**



VRS0293

**ESTACIÓN EUROPA 200 HDG1**

Estación de cuatro contenedores en línea modelo Europa 50 HD, sin ruedas.

**Capacidad:** 200 Lts

**Colores de contenedor:** Verde, Gris, Amarillo, Rojo y Azul

**Colores de soporte:** Gris, Negro y Verde  
Cuenta con espacio publicitario con una cara al frente de lámina galvanizada.  
Etiquetas no incluidas.

**Largo: 170 cm**  
**Ancho: 30 cm**  
**Alto: 130 cm**



## CÓDIGO

VRS0294

## DESCRIPCIÓN

**ESTACIÓN EUROPA 250 HDG1**

Estación de cinco contenedores en modelo Europa 50 HD, sin ruedas.

**Capacidad:** 250 Lts

**Colores de contenedor:** Verde, Gris, Amarillo, Rojo y Azul

**Colores de soporte:** Gris, Negro y Verde  
Cuenta con espacio publicitario con una cara al frente de lámina galvanizada.  
Etiquetas no incluidas.

## MEDIDAS

**Largo:** 200 cm

**Ancho:** 30 cm

**Alto:** 130 cm



# ESTACIÓN EUROPA 250 HDG1

Protección a rayos UV,  
gran resistencia a golpes  
o roturas















# CONTENEDORES PARA EL HOGAR

CÓDIGO	DESCRIPCIÓN	MEDIDAS	
VEU0052	<p><b>BOTE 120 LTS C/RUEDAS Y TAPA</b>  <b>Material:</b> Polietileno de baja densidad  <b>Capacidad:</b> 120 Lts  <b>Colores:</b> Verde, Azul, Rojo, Amarillo, Naranja y Gris            Cuenta con tapa de bisagra para facilitar la maniobra de depósito de desechos y con 2 ruedas traseras.</p>	<p><b>Largo: 62 cm</b>  <b>Ancho: 56 cm</b>  <b>Alto: 80 cm</b></p>	
VDU0171	<p><b>BOTE DUST CON PEDAL 30 LTS</b>  <b>Material:</b> Polipropileno            Cesto para basura con práctico pedal para facilitar el depósito de residuos.  <b>Capacidad:</b> 30 Lts  <b>Colores:</b> Gris, Amarillo, Rojo y Blanco</p>	<p><b>Largo: 39.8 cm</b>  <b>Ancho: 41 cm</b>  <b>Alto: 43.5 cm</b></p>	
VDU0172	<p><b>BOTE DUST DUO CON PEDAL 20 LTS</b>  <b>Material:</b> Polipropileno            Cesto para basura con práctico pedal. cuenta con soportes internos para la sujeción de bolsas  <b>Capacidad:</b> 20 Lts  <b>Colores:</b> Verde</p>	<p><b>Largo: 27 cm</b>  <b>Ancho: 40 cm</b>  <b>Alto: 34 cm</b></p>	
VDU0173	<p><b>BOTE DUST DUO CON PEDAL 30 LTS</b>  <b>Material:</b> Polipropileno            Cesto para basura con práctico pedal. cuenta con soportes internos para la sujeción de bolsas  <b>Capacidad:</b> 30 Lts  <b>Colores:</b> Verde</p>	<p><b>Largo: 35 cm</b>  <b>Ancho: 45 cm</b>  <b>Alto: 39 cm</b></p>	
VEU0351	<p><b>BOTE PAPELERO AMERICANO</b>  <b>Material:</b> Polipropileno            Cesto papelerero ideal para espacios pequeños  <b>Capacidad:</b> 13 Lts  <b>Colores:</b> Verde, Azul, Naranja y Amarillo</p>	<p><b>Largo: 32 cm</b>  <b>Ancho: 25 cm</b>  <b>Alto: 31 cm</b></p>	
VRS0104	<p><b>BOTE CANG 8</b>  <b>Material:</b> Polietileno de alta densidad  <b>Capacidad:</b> 8 Lts  <b>Colores:</b> Negro, Gris, Verde, Azul y Beige</p>	<p><b>Largo: 25.5 cm</b>  <b>Ancho: 17.8 cm</b>  <b>Alto: 26.3 cm</b></p>	
VRS0105	<p><b>BOTE CANG 15</b>  <b>Material:</b> Polietileno de alta densidad  <b>Capacidad:</b> 15 Lts  <b>Colores:</b> Negro, Gris, Verde, Azul y Beige</p>	<p><b>Largo: 25.5 cm</b>  <b>Ancho: 20.5 cm</b>  <b>Alto: 31 cm</b></p>	

Productos innovadores que cumplen con los requerimientos de funcionalidad, seguridad, competitividad y costo. Excelente resistencia.

CÓDIGO	DESCRIPCIÓN	MEDIDAS	
VRS0106	<p><b>BOTE CANG 25</b>  Material: Polietileno de alta densidad  Capacidad: 25 Lts  Colores: Negro, Gris, Verde, Azul y Beige</p>	<p>Largo: 37 cm  Ancho: 26.2 cm  Alto: 38 cm</p>	
VRS0107	<p><b>BOTE CANG DB</b>  Material: Polietileno de alta densidad  Capacidad: 25 Lts y 8 Lts  Colores: Negro, Gris, Verde, Azul y Beige  Juego doble con gancho de plástico para unirlos, ideal separador de desperdicios para oficinas.</p>	<p>Largo: 24.5 y 34 cm  Ancho: 17.8 y 26.2 cm  Alto: 26.3 y 38 cm</p>	
VRS0108	<p><b>BOTE BB 15</b>  Material: Polietileno de alta densidad  Cuenta con práctica tapa desmontable tipo balancín, tapa color blanco.  Capacidad: 15 Lts  Colores: Verde, Azul y Beige</p>	<p>Largo: 27.5 cm  Ancho: 20.4 cm  Alto: 39.2 cm</p>	
VDU0174	<p><b>CONTENEDOR DUST REDONDO 65 LTS</b>  Material: Polipropileno  Cuenta con asas de acero cromado  Capacidad: 65 Lts  Colores: Blanco</p>	<p>Diámetro: 53 cm  Alto: 50 cm</p>	
VDU0078	<p><b>BOTE CILÍNDRICO DUST 80 LTS</b>  Material: Polipropileno baja densidad  Capacidad: 80 Lts  Colores: Gris  Las tapas se venden por separado</p>	<p>Diámetro: 47 cm  Alto: 55 cm</p>	
VDU0075	<p><b>BOTE DUST CON PEDAL 45 LTS</b>  Material: Polietileno de alta densidad  Capacidad: 45 Lts  Colores: Gris y Amarillo</p>	<p>Largo: 41 cm  Ancho: 40 cm  Alto: 65 cm</p>	
VDU0076	<p><b>BOTE DUST CON PEDAL 68 LTS</b>  Material: Polietileno de alta densidad  Capacidad: 68 Lts  Colores: Gris y Amarillo</p>	<p>Largo: 50 cm  Ancho: 41 cm  Alto: 67 cm</p>	
VDU0077	<p><b>BOTE DUST CON PEDAL 87 LTS</b>  Material: Polietileno de alta densidad  Capacidad: 87 Lts  Colores: Gris</p>	<p>Largo: 50 cm  Ancho: 41 cm  Alto: 82 cm</p>	
VEU0192	<p><b>BOTE CUADRADO 90 LTS</b>  Material: Polipropileno de alta densidad  Para uso doméstico u oficina, cuenta con puerta de columpio para impedir malos olores.  Capacidad: 90 Lts  Colores: Verde, Azul, Rojo y Gris</p>	<p>Largo: 46 cm  Ancho: 46 cm  Alto: 89 cm</p>	
VEU0190	<p><b>BOTE CÓNICO CON TAPA</b>  Material: Polipropileno de baja densidad  Acabado estético y muy resistente  Capacidad: 50 Lts  Colores: Verde, Azul, Rojo, Naranja y Amarillo</p>	<p>Diámetro: 45 cm  Alto: 63.5 cm</p>	

## CÓDIGO

## DESCRIPCIÓN

## MEDIDAS

VEU0195	<p><b>BOTE EUROPLAST NO. 1 CON TAPA</b>  <b>Material:</b> Polietileno de alta densidad  <b>Capacidad:</b> 75 Lts  <b>Colores:</b> Verde, Azul, Rojo, Naranja, Amarillo y Gris            Contenedor para basura con tapa desmontable.            Opción con tapa tipo balancín o plana</p>	<p><b>Diámetro: 53 cm</b>  <b>Alto: 64 cm</b></p>	
VEU0199	<p><b>BOTE EUROPLAST NO. 2 CON TAPA</b>  <b>Material:</b> Polietileno de alta densidad  <b>Capacidad:</b> 100 Lts  <b>Colores:</b> Verde, Azul, Rojo, Naranja, Amarillo y Gris            Contenedor con tapa desmontable para impedir malos olores.</p>	<p><b>Diámetro: 53 cm</b>  <b>Alto: 81.5 cm</b></p>	
VEU0201	<p><b>BOTE EUROPLAST JUMBO NO. 2 C/ TAPA</b>  <b>Material:</b> Polipropileno  <b>Capacidad:</b> 100 Lts  <b>Colores:</b> Verde, Azul, Rojo, Naranja, Amarillo y Gris            Contenedor con tapa tipo balancín para facilitar el depósito de residuos.</p>	<p><b>Diámetro: 53 cm</b>  <b>Alto: 96 cm</b></p>	
VEU0203	<p><b>BOTE EUROPLAST NO. 3 C/ TAPA</b>  <b>Material:</b> Polietileno  <b>Capacidad:</b> 125 Lts  <b>Colores:</b> Verde, Azul, Rojo, Naranja, Amarillo y Gris            Contenedor con tapa desmontable para impedir malos olores.</p>	<p><b>Diámetro: 61 cm</b>  <b>Alto: 90 cm</b></p>	
VEU0205	<p><b>BOTE FREDDY</b>  <b>Material:</b> Polipropileno            Cesto con práctica tapa tipo balancín  <b>Capacidad:</b> 24 Lts  <b>Colores:</b> Verde, Azul, Rojo, Naranja, Amarillo y Gris</p>	<p><b>Largo: 36.3 cm</b>  <b>Ancho: 23 cm</b>  <b>Alto: 48.5 cm</b></p>	
VEU0206	<p><b>BOTE LAPO CON TAPA</b>  <b>Material:</b> Polipropileno  <b>Capacidad:</b> 20 Lts  <b>Colores:</b> Verde, Azul, Rojo, Naranja, Amarillo y Gris            Con tapa tipo balancín.</p>	<p><b>Largo: 29.5 cm</b>  <b>Ancho: 29.5 cm</b>  <b>Alto: 58.5 cm</b></p>	
VEU0207	<p><b>BOTE DE PEDAL</b>  <b>Material:</b> Polietileno de alta densidad  <b>Capacidad:</b> 21 Lts  <b>Colores:</b> Verde, Azul, Rojo, Naranja y Amarillo            Con pedal para facilitar el depósito de residuos.</p>	<p><b>Largo: 33.5 cm</b>  <b>Ancho: 32.7 cm</b>  <b>Alto: 42.5 cm</b></p>	
VEU0193	<p><b>BOTE 22 LTS TAPA BALANCÍN</b>  <b>Material:</b> Polietileno de alta densidad  <b>Capacidad:</b> 22 Lts  <b>Colores:</b> Verde, Azul, Rojo, Naranja, Gris y Amarillo            Opción tapa tipo balancín o plana</p>	<p><b>Diámetro: 35.8 cm</b>  <b>Alto: 50.5 cm</b></p>	



# BOTE FREDDY

Contenedor con práctica  
tapa tipo balancín

24 Litros

VEU0205



CÓDIGO	DESCRIPCIÓN	MEDIDAS	
VEU0253	<p><b>CUBETA JIMMY CON ASA 7 LTS</b>  Material: Polietileno  Capacidad: 7 Lts  Colores: Verde, Azul, Rojo, Naranja y Amarillo  Cubeta plástica con asa.</p>	<p><b>Largo: 27.5 cm</b>  <b>Ancho: 27 cm</b>  <b>Alto: 21.5 cm</b></p>	
VEU0255	<p><b>CUBETA NICO CON ASA 9 LTS</b>  Material: Polietileno  Capacidad: 9 Lts  Colores: Verde, Azul, Rojo, Naranja y Amarillo  Cubeta plástica con asa.</p>	<p><b>Largo: 30.5 cm</b>  <b>Ancho: 29 cm</b>  <b>Alto: 24.5 cm</b></p>	
VEU0254	<p><b>CUBETA KARLA</b>  Material: Polietileno  Capacidad: 9 Lts  Colores: Verde, Azul, Rojo, Naranja y Amarillo  Cubeta plástica con asa.</p>	<p><b>Largo: 30 cm</b>  <b>Ancho: 29 cm</b>  <b>Alto: 25.5 cm</b></p>	
VEU0250	<p><b>CUBETA AURORA CON ASA 10 LTS</b>  Material: Polietileno  Capacidad: 10 Lts  Colores: Verde, Azul, Rojo, Naranja y Amarillo  Cubeta plástica con asa.</p>	<p><b>Largo: 32.7 cm</b>  <b>Ancho: 31.5 cm</b>  <b>Alto: 27.5 cm</b></p>	
VEU0252	<p><b>CUBETA ETERNA CON ASA 16 LTS</b>  Material: Polipropileno  Capacidad: 16 Lts  Colores: Verde, Azul, Rojo, Naranja y Amarillo  Cubeta plástica con asa.</p>	<p><b>Largo: 33 cm</b>  <b>Ancho: 31.5 cm</b>  <b>Alto: 32 cm</b></p>	

VEU0253





# ALVEO®



55 6283 0340



ventas@alveo.mx




www.alveo.mx



Calz. Ignacio Zaragoza 2108, Juan Escutia, CDMX, México





# ALVEO®

## TAMBOS Y BIDONES



Podrás encontrar gran cantidad de modelos, fabricados en polietileno de alta densidad, cada producto pasa por una meticulosa revisión de calidad y resistencia.

# ALVEO®

Somos una empresa que se dedica a la venta de *cajas de plástico, contenedores de plástico, botes para basura, tarimas de plástico, señalamiento vial* y muchos otros productos.

Garantizamos la seguridad en su compra y ofrecemos una buena relación precio-calidad.





# ÍNDICE

PAG

**04****CONTENEDOR TOTE IBC**

PAG

**06****BIDONES**

PAG

**09****TAMBOS**

PAG

**11****TAMBOS METÁLICOS**

PAG

**12****CUBETAS**

# CONTENEDOR IBC TOTE 1000 LTS

## CÓDIGO

## DESCRIPCIÓN

## MEDIDAS

VMA0002

### CONTENEDOR IBC CON REJILLA METÁLICA 1000 LTS "TOTE" NUEVO

Fabricado en P.E.A.D., materiales que cumplen con los requerimientos de la FDA de EE.UU. Se certifica que todos los envases se encuentran libres de impurezas y/o materiales extraños en su interior.

Capacidad: 1000 Lts

Peso: 64 Kgs

Color: Blanco

Válvula de descarga tipo mariposa.

Largo: 123 cm  
Ancho: 101 cm  
Alto: 115 cm  
Diámetro Tapa Superior: 6"  
Válvula: 2"



VMA0001

### CONTENEDOR IBC CON REJILLA METÁLICA 1000 LTS "TOTE" SEGUNDA VIDA

Fabricado en P.E.A.D., tuvo algún uso previo por lo que ya no tiene los sellos de certificaciones. No se garantiza la total limpieza del interior del contenedor, no se recomienda para uso de productos grado alimenticio o productos que requieran mantener grado de pureza.

Capacidad: 1000 Lts

Peso: 64 Kgs

Color: Blanco

Válvula de descarga tipo mariposa.

Largo: 123 cm  
Ancho: 101 cm  
Alto: 115 cm  
Diámetro Tapa Superior: 6"  
Válvula: 2"





Ideal para almacenar y transportar de manera segura todo tipo de líquidos, sustancias y materiales a granel

Estibe hasta 2 de alto (con contenido)



Fabricado en:  
**Polietileno de Alta Densidad**  
Jaula de Acero Galvanizado

# BIDONES

## CÓDIGO

## DESCRIPCIÓN

## MEDIDAS

VPEN0001

### BIDÓN 1 LT "P" 95 GRS

**Material:** Polietileno  
**Capacidad:** 1 Lt  
**Color:** Blanco (natural)  
 Modelo "P", tapón tipo "i" negro de rosca, empaque poliform y sello de inviolabilidad.

**Largo:** 13.5 cm  
**Ancho:** 6.2 cm  
**Alto:** 19.2 cm



VPEN0002

### ENVASE 1 LT "MISIL"

**Material:** Polietileno  
**Capacidad:** 1 Lt  
**Color:** Blanco (natural)  
 Modelo "misil", tapón tipo "d" blanco o verde de rosca, con foil de cartón.

**Diámetro:** 9 cm  
**Alto:** 23.3 cm  
**Diámetro Boquilla:** 3.8 cm



VPEN0003

### BIDÓN 4 LTS "C3"

**Material:** Polietileno  
**Capacidad:** 4 Lts  
**Color:** Blanco (natural)  
 Modelo "C3", tapón tipo k-52 negro de rosca, con arillo poliform y sello de inviolabilidad, estibable.

**Largo:** 18.3 cm  
**Ancho:** 16.3 cm  
**Alto:** 20 cm  
**Diámetro Boquilla:** 4.4 cm



VPEN0004

### BIDÓN 4LTS "E2" 125 GRS

**Material:** Polietileno  
**Capacidad:** 4 Lts  
**Color:** Blanco (natural)  
 Modelo "E2", tapón tipo "i" negro de rosca, con arillo poliform y sello de inviolabilidad, no estibable.

**Largo:** 17.6 cm  
**Ancho:** 13.7 cm  
**Alto:** 24.5 cm



VPEN0005

### BIDÓN 4LTS "E2P" 160 GRS

**Material:** Polietileno  
**Capacidad:** 4 Lts  
**Color:** Blanco (natural)  
 Modelo "E2p", tapón tipo "i" negro de rosca, con arillo poliform y sello de inviolabilidad, no estibable.

**Largo:** 17.6 cm  
**Ancho:** 13.7 cm  
**Alto:** 24.5 cm



VPEN0006

### BIDÓN 5 LTS "E2" 135 GRS

**Material:** Polietileno  
**Capacidad:** 5 Lts  
**Color:** Blanco (natural)  
 Modelo "E2", tapón tipo "i" negro de rosca, con arillo poliform y sello de inviolabilidad, no estibable.

**Largo:** 17.6 cm  
**Ancho:** 13.7 cm  
**Alto:** 29.6 cm



VPEN0007

### BIDÓN 5 LTS "E2P" 170 GRS

**Material:** Polietileno  
**Capacidad:** 5 Lts  
**Color:** Blanco (natural)  
 Modelo "E2p", tapón tipo "i" negro de rosca, con arillo poliform y sello de inviolabilidad, no estibable.

**Largo:** 17.6 cm  
**Ancho:** 13.7 cm  
**Alto:** 29.6 cm



Perfecto para su uso industrial, químico, agrícola o alimenticio.



## CÓDIGO

## DESCRIPCIÓN

## MEDIDAS

VPEN0008	<p><b>BIDÓN 5 LTS "C3"</b>  <b>Material:</b> Polietileno  <b>Capacidad:</b> 5 Lts  <b>Color:</b> Blanco (natural)            Modelo "C3" tapón tipo k-52 negro de rosca con arillo poliform y sello de inviolabilidad, estibable.</p>	<p><b>Largo:</b> 18.3 cm  <b>Ancho:</b> 16.3 cm  <b>Alto:</b> 24.1 cm  <b>Diámetro Boquilla:</b> 4.4 cm</p>	
VPEN0009	<p><b>BIDÓN 10 LTS "C3"</b>  <b>Material:</b> Polietileno  <b>Capacidad:</b> 10 Lts  <b>Color:</b> Blanco (natural)            Modelo "C3", tapón tipo "k52" negro de rosca con empaque poliform y sello de inviolabilidad, estibable.</p>	<p><b>Largo:</b> 23.1 cm  <b>Ancho:</b> 19.1 cm  <b>Alto:</b> 30.5 cm  <b>Diámetro Boquilla:</b> 4.4 cm</p>	
VPEN0010	<p><b>BIDÓN 20 LTS "C3"</b>  <b>Material:</b> Polietileno  <b>Capacidad:</b> 20 Lts  <b>Color:</b> Blanco (natural)            Modelo "C3", tapón tipo k-60 negro de rosca, con arillo poliform y sello de inviolabilidad, estibable.</p>	<p><b>Largo:</b> 29.5 cm  <b>Ancho:</b> 24.5 cm  <b>Alto:</b> 39.5 cm  <b>Diámetro Boquilla:</b> 4.8 cm</p>	
VPEN0011	<p><b>BIDÓN 25 LTS "C3"</b>  <b>Material:</b> Polietileno  <b>Capacidad:</b> 25 Lts  <b>Color:</b> Blanco (natural)            Modelo "C3", tapón tipo k-60 negro de rosca, con arillo poliform y sello de inviolabilidad, estibable.</p>	<p><b>Largo:</b> 29.5 cm  <b>Ancho:</b> 24 cm  <b>Alto:</b> 46.6 cm  <b>Diámetro Boquilla:</b> 4.8 cm</p>	
VPEN0012	<p><b>BIDÓN 30 LTS "C3"</b>  <b>Material:</b> Polietileno  <b>Capacidad:</b> 30 Lts  <b>Color:</b> Blanco (natural)            Modelo "C3", tapón tipo k-60 negro de rosca, con arillo poliform y sello de inviolabilidad, estibable.</p>	<p><b>Largo:</b> 37.5 cm  <b>Ancho:</b> 28 cm  <b>Alto:</b> 40.5 cm  <b>Diámetro Boquilla:</b> 4.8 cm</p>	
VPEN0013	<p><b>BIDÓN 50 LTS "C3"</b>  <b>Material:</b> Polietileno  <b>Capacidad:</b> 50 Lts  <b>Color:</b> Blanco (natural)            Modelo "C3", tapón tipo k-60 negro de rosca, con arillo poliform y sello de inviolabilidad, estibable.</p>	<p><b>Largo:</b> 39.3 cm  <b>Ancho:</b> 31.4 cm  <b>Alto:</b> 54 cm  <b>Diámetro Boquilla:</b> 4.8 cm</p>	
VPEN0014	<p><b>BIDÓN 50 LTS "M"</b>  <b>Material:</b> Polietileno  <b>Capacidad:</b> 50 Lts  <b>Color:</b> Blanco (natural)            Modelo "M", tapón tipo "k" negro de rosca, cuenta con arillo poliform y sello de inviolabilidad, estibable.</p>	<p><b>Largo:</b> 38 cm  <b>Ancho:</b> 32 cm  <b>Alto:</b> 54 cm  <b>Diámetro Boquilla:</b> 4.8 cm</p>	
VPEN0026	<p><b>BIDÓN 60 LTS "M"</b>  <b>Material:</b> Polietileno  <b>Capacidad:</b> 60 Lts  <b>Color:</b> Blanco (natural)            Modelo "M", tapón tipo "k" negro de rosca, cuenta con arillo poliform y sello de inviolabilidad, estibable.</p>	<p><b>Largo:</b> 50 cm  <b>Ancho:</b> 33 cm  <b>Alto:</b> 64 cm  <b>Diámetro Boquilla:</b> 4.8 cm</p>	
VPEN0015	<p><b>BIDÓN 60 LTS "C3"</b>  <b>Material:</b> Polietileno  <b>Capacidad:</b> 60 Lts  <b>Color:</b> Blanco (natural)            Modelo "C3", tapón tipo k negro de rosca, con arillo poliform y sello de inviolabilidad, estibable.</p>	<p><b>Largo:</b> 50 cm  <b>Ancho:</b> 33 cm  <b>Alto:</b> 64 cm  <b>Diámetro Boquilla:</b> 4.8 cm</p>	

# BIDÓN 50 LTS TIPO “C3”

Ideal para almacenar productos sólidos, líquidos, ya sean químicos, farmacéuticos, automotrices, alimenticios, fragancias, etc.





# TAMBOS

CÓDIGO	DESCRIPCIÓN	MEDIDAS	
VPEN0016	<p><b>TAMBO 50 ABTO</b>            Material: Polietileno            Capacidad: 50 Lts            Color: Azul oscuro</p> <p>Con dos asas en el cuerpo del envase, tapa negra, empaque, cincho metálico y sello de inviolabilidad.</p>	<p>Alto: 54.3 cm            Diámetro de Boquilla: 31.7 cm</p>	
VPEN0017	<p><b>TAMBO 60 ABTO</b>            Material: Polietileno            Capacidad: 60 Lts            Color: Azul oscuro</p> <p>Con dos asas en el cuerpo del envase, tapa negra, empaque, cincho metálico y sello de inviolabilidad.</p>	<p>Alto: 61.5 cm            Diámetro de Boquilla: 31.7 cm</p>	
VPEN0018	<p><b>TAMBO 120 ABTO. I.P.E.</b>            Material: Polietileno            Capacidad: 120 Lts            Color: Azul oscuro</p> <p>Con tapa negra, empaque, cincho metálico y sello de inviolabilidad.</p>	<p>Alto: 79.3 cm            Diámetro de Boquilla: 39 cm</p>	
VPEN0019	<p><b>TAMBO 200 ABTO. I.P.E.</b>            Material: Polietileno            Capacidad: 200 Lts            Color: Negro</p> <p>Tipo i.p.e. con tapa negra, empaque, cincho metálico y sello de inviolabilidad.</p>	<p>Alto: 92.8 cm            Diámetro de Boquilla: 38.5 cm</p>	
VPEN0020	<p><b>TAMBO 220 ABTO.</b>            Material: Polietileno            Capacidad: 220 Lts            Color: Azul oscuro</p> <p>Tipo "elanillado", tapa negra, empaque, cincho metálico y sello de inviolabilidad, alemán blanco.</p>	<p>Alto: 90.7 cm            Diámetro de Boquilla: 52.6 cm</p>	
VPEN0021	<p><b>TAMBO 220 CDO.</b>            Material: Polietileno            Capacidad: 220 Lts            Color: Azul</p> <p>Cuenta con dos tapones color natural en la parte superior del envase.</p>	<p>Alto: 90.5 cm            Diámetro de Boquilla: 73 cm</p>	

Excelentes para uso en interiores y exteriores.  
 Polietileno libre de corrosión y resistente a abolladuras.  
 Almacenamiento de gran capacidad, tambos abiertos o cerrados con anillo metálico.

# TAMBO 220 ABIERTO

“TAMBOR ELANILLADO”

Peso: 8 Kgs

Tapa elanillada, cincho metálico  
y sello de inviolabilidad





# TAMBOS METÁLICOS

## CÓDIGO

VRE0002

## DESCRIPCIÓN

### TAMBO METÁLICO CDO RECUPERADO

**Capacidad:** 200 Lts  
**Color:** Azul, Rojo, Verde, Gris, Naranja, Amarillo, Blanco, Café, Morado, Rosa  
 Cuenta con abertura de 2" para verter y una de 3/4" para ventilación.  
 Parte Superior Abierta:  
 Incluye tapa removible y anillo con perno.  
 Las características pueden variar, al ser un producto recuperado el modelo del tambor puede variar ligeramente.

## MEDIDAS

**Alto:** 87.63 cm  
**Diámetro:**  
 59 cm



VRE0001

### TAMBO METÁLICO ABTO RECUPERADO

**Capacidad:** 200 Lts  
**Color:** Azul, Rojo, Verde, Gris, Naranja, Amarillo, Blanco, Café, Morado, Rosa  
 Cuenta con abertura de 2" para verter y una de 3/4" para ventilación.  
 Parte Superior Abierta:  
 Incluye tapa removible y anillo con perno.  
 Las características pueden variar, al ser un producto recuperado el modelo del tambor puede variar ligeramente.

**Alto:** 87.63 cm  
**Diámetro de Boquilla:**  
 59 cm



Este tambor se considera de segunda vida, pues fue utilizado para almacenar productos varios anteriormente, es sometido a un proceso para quitar abolladuras y posteriormente a un proceso de limpieza y sanitizado. No se recomienda almacenar agua potable ni alimentos.

# CUBETAS

CÓDIGO	DESCRIPCIÓN	MEDIDAS	
VNO0241	<p><b>CUBETA CON TAPA 3 LTS</b>  <b>Material:</b> Polipropileno y polietileno alta densidad  <b>Capacidad:</b> 3 Lts  <b>Color:</b> Blanco (natural)            Cubeta grado alimenticio, para almacenar y guardar materiales sólidos y líquidos.            Con tapa de sello inviolable.</p>	<p><b>Diámetro: 15.95 cm</b>  <b>Alto: 21.43 cm</b></p>	
VNO0243	<p><b>CUBETA CON TAPA 4 LTS</b>  <b>Material:</b> Polipropileno y polietileno alta densidad  <b>Capacidad:</b> 4 Lts  <b>Color:</b> Blanco (natural)            Cubeta grado alimenticio, para almacenar y guardar materiales sólidos y líquidos.            Con tapa de sello inviolable.</p>	<p><b>Diámetro: 21.47 cm</b>  <b>Alto: 18.14 cm</b></p>	
VNO0246	<p><b>CUBETA CON TAPA 5 LTS</b>  <b>Material:</b> Polipropileno y polietileno alta densidad  <b>Capacidad:</b> 5 Lts  <b>Color:</b> Blanco (natural)            Cubeta grado alimenticio, para almacenar y guardar materiales sólidos y líquidos.            Con tapa de sello inviolable.</p>	<p><b>Diámetro: 22.85 cm</b>  <b>Alto: 19.13 cm</b></p>	
VNO0249	<p><b>CUBETA CON TAPA 10 LTS</b>  <b>Material:</b> Polipropileno y polietileno alta densidad  <b>Capacidad:</b> 10 Lts  <b>Color:</b> Blanco (natural)            Cubeta grado alimenticio, para almacenar y guardar materiales sólidos y líquidos.            Con tapa de sello inviolable.</p>	<p><b>Diámetro: 26 cm</b>  <b>Alto: 27.5 cm</b></p>	
VNO0251	<p><b>CUBETA CON TAPA 15 LTS</b>  <b>Material:</b> Polipropileno y polietileno alta densidad  <b>Capacidad:</b> 15 Lts  <b>Color:</b> Blanco (natural)            Cubeta grado alimenticio, para almacenar y guardar materiales sólidos y líquidos.            Con tapa de sello inviolable.</p>	<p><b>Diámetro: 28.25 cm</b>  <b>Alto: 32 cm</b></p>	

Cubetas grado alimenticio, ideales para almacenar y guardar materiales sólidos y líquidos.  
 Fabricados en polipropileno y polietileno de alta densidad.  
 Con tapa de sello inviolable.



**CÓDIGO**

VNO0256

**DESCRIPCIÓN****CUBETA CON TAPA 19 LTS**

**Material:** Polipropileno y polietileno alta densidad

**Capacidad:** 19 Lts

**Color:** Blanco (natural)

Cubeta grado alimenticio, para almacenar y guardar materiales sólidos y líquidos. Con tapa de sello inviolable.

**MEDIDAS**

**Diámetro:** 31.25 cm  
**Alto:** 36.15 cm



VNO0341

**CUBETA CON TAPA 20 LTS**

**Material:** Polipropileno y polietileno alta densidad

**Capacidad:** 20 Lts

**Color:** Blanco (natural)

Cubeta grado alimenticio, para almacenar y guardar materiales sólidos y líquidos. Con tapa de sello inviolable.

**Diámetro:** 33.58 cm  
**Alto:** 32.93 cm



VNO0256



Cubetas grado alimenticio, ideales para almacenar y guardar materiales sólidos y líquidos. Fabricados en polipropileno y polietileno de alta densidad. Con tapa de sello inviolable.



# ALVEO®



55 6283 0340



ventas@alveo.mx



www.alveo.mx



Calz. Ignacio Zaragoza 2108, Juan Escutia, CDMX, México





# ALVEO<sup>®</sup>

## LÍNEA DE ACERO INOXIDABLE



Ofrecemos productos de calidad fabricados en acero inoxidable y metálicos, mobiliarios institucionales, escolares o decorativos.

# ALVEO®

Somos una empresa que se dedica a la venta de *cajas de plástico, contenedores de plástico, botes para basura, tarimas de plástico, señalamiento vial* y muchos otros productos.

Garantizamos la seguridad en su compra y ofrecemos una buena relación precio-calidad.





# ÍNDICE

PAG

06

BASUREROS DE ACERO

PAG

11

BASUREROS ECOLÓGICOS

PAG

15

CESTOS DE BASURA

PAG

17

CENICEROS

PAG

19

JARDINERAS

PAG

21

PORTAEXTINTORES

# DISPENSADOR DE GEL ANTIBACTERIAL



Ideal por su alta  
resistencia  
a base de acero  
inoxidable  
y practicidad  
al utilizarlo.

Medidas: 100 cm x 22 cm

para  
Botella de  
2 lts



Tapa de acero inoxidable con seguro



Base de Polímero de Alta Resistencia

Fabricado en:  
**Acero Inoxidable Pulido**









Llave maestra incluida para desarmar

con Calcomanía Indicativa



# BASUREROS

CÓDIGO	DESCRIPCIÓN	MEDIDAS	
VAC0078	<p><b>BALANCÍN CILÍNDRICO</b></p> <p><b>Material:</b> Acero Inoxidable</p> <p>Cuenta con práctico cinturón metálico para sujetar la bolsa de basura y eliminar la mala apariencia de las bolsas expuestas. Fondo de plástico de alta resistencia, para un mejor cuidado de la pieza y del piso.</p> <p>MOD. 601011: Diámetro 29 cm, Alto 30 cm            MOD. 601111: Diámetro 29 cm, Alto 61 cm            MOD. 601211: Diámetro 40 cm, Alto 67 cm            MOD. 601311: Diámetro 49 cm, Alto 80 cm</p>	<p><b>Largo: 54 cm</b>  <b>Ancho: 61 cm</b>  <b>Alto: 87 cm</b></p>	
VAC0082	<p><b>CUBO BALANCÍN</b></p> <p><b>Material:</b> Acero Inoxidable</p> <p>Cuenta con práctico cinturón metálico para sujetar la bolsa de basura y eliminar la mala apariencia de las bolsas expuestas. Tapa con sistema de balancín en acero inoxidable pulido. Tapa desmontable.</p>	<p><b>Largo: 38 cm</b>  <b>Ancho: 38 cm</b>  <b>Alto: 68 cm</b></p>	
VAC0083	<p><b>TAPA PIRÁMIDE</b></p> <p><b>Material:</b> Acero Inoxidable</p> <p>Cuenta con práctico cinturón metálico para sujetar la bolsa de basura y eliminar la mala apariencia de las bolsas expuestas. Tapa desmontable para acceder fácil y rápidamente al interior del contenedor.</p>	<p><b>Largo: 38 cm</b>  <b>Ancho: 38 cm</b>  <b>Alto: 82 cm</b></p>	
VAC0084	<p><b>TAPA ABOMBADA</b></p> <p><b>Material:</b> Acero Inoxidable</p> <p>Cuenta con práctico cinturón interno ideal para sujetar la bolsa de basura y evitar la mala apariencia de las bolsas expuestas. Tapa abertura amplia por dos lados.</p>	<p><b>Largo: 38 cm</b>  <b>Ancho: 38 cm</b>  <b>Alto: 82 cm</b></p>	
VAC0085	<p><b>CUBO CÓNICO</b></p> <p><b>Material:</b> Acero Inoxidable</p> <p>Cuenta con práctico cinturón interno ideal para sujetar la bolsa de basura y evitar la mala apariencia de las bolsas expuestas. Tapa con abertura amplia y ángulo de entrada para una mejor entrada de los desechos.</p>	<p><b>Largo: 38 cm</b>  <b>Ancho: 38 cm</b>  <b>Alto: 82 cm</b></p>	
VAC0093	<p><b>JUMBO CÓNICO</b></p> <p><b>Material:</b> Acero Inoxidable</p> <p>Cuenta con práctico cinturón interno, ideal para sujetar la bolsa de basura y eliminar la mala apariencia de las bolsas expuestas. Tapa desmontable para acceder fácil y rápidamente al interior del contenedor.</p>	<p><b>Diámetro: 49 cm</b>  <b>Alto: 80 cm</b></p>	



# JUMBO CÓNICO

Cuerpo de Acero  
Inoxidable Pulido

Ideal para Oficinas,  
Instituciones o Centros  
Comerciales

Capacidad: 150 Lts



## CÓDIGO

## DESCRIPCIÓN

## MEDIDAS

VAC0086

## ARO

**Material:** Acero Inoxidable

Cuenta con práctico cinturón interno, ideal para sujetar la bolsa de basura y eliminar la mala apariencia de las bolsas expuestas. Fondo de Plástico de alta resistencia, para un mejor cuidado de la pieza y del piso ya que evita los rayones y también las manchas en el piso en caso de estar húmedo.

MOD. 623011 Diámetro: 29 cm., Alto: 30 cm.

MOD. 623111 Diámetro: 29 cm., Alto: 61 cm.

MOD. 623311 Diámetro: 40 cm., Alto: 67 cm.

MOD. 623211 Diámetro: 49 cm., Alto: 80 cm.



VAC0090

## BALANCÍN ACERO

**Material:** Acero Inoxidable

Cuenta con práctico cinturón interno, ideal para sujetar la bolsa de basura y eliminar la mala apariencia de las bolsas expuestas. Tapa con sistema de balancín en acero inoxidable pulido. Fondo de Plástico de alta resistencia.

MOD. 625011 Diámetro: 24 cm., Alto: 30 cm.

MOD. 625111 Diámetro: 24 cm., Alto: 60 cm.

MOD. 625311 Diámetro: 42 cm., Alto: 80 cm.



VAC0094

## TAPA PERFORADA

**Material:** Acero Inoxidable

Cuenta con práctico cinturón interno, ideal para sujetar la bolsa de basura y eliminar la mala apariencia de las bolsas expuestas. Tapa desmontable para acceder fácil y rápidamente al interior del contenedor.

**Diámetro: 49 cm**  
**Alto: 80 cm**



VAC0095

## BALANCÍN MEDIO PUNTO

**Material:** Acero Inoxidable

Cuenta con práctico cinturón interno ideal para sujetar la bolsa de basura y evitar la mala apariencia de las bolsas expuestas. Tapa con sistema de balancín en acero inoxidable.

MOD. 614111

Largo: 49 cm., Ancho: 25 cm., Alto: 60 cm.

MOD. 614211

Largo: 49 cm., Ancho: 25 cm., Alto: 80 cm.



VAC0097

## MEDIO PUNTO

**Material:** Acero Inoxidable

Cuenta con práctico cinturón interno ideal para sujetar la bolsa de basura y evitar la mala apariencia de las bolsas expuestas. Tapa desmontable para acceder fácil y rápidamente al interior del contenedor.

MOD. 613111

Largo: 49 cm., Ancho: 25 cm., Alto: 60 cm.

MOD. 613211

Largo: 49 cm., Ancho: 25 cm., Alto: 80 cm.












## CÓDIGO

## DESCRIPCIÓN

## MEDIDAS

VAC0099	<p><b>MEDIO PUNTO PUNZONADO</b></p> <p><b>Material:</b> Acero Inoxidable</p> <p>Cuenta con práctico cinturón interno ideal para sujetar la bolsa de basura y evitar la mala apariencia de las bolsas expuestas. Tapa con bisagra para acceder a su interior.</p>	<p><b>Largo: 49 cm</b> <b>Ancho: 25 cm</b> <b>Alto: 60 cm</b></p>	
VAC0100	<p><b>TAPA PILA</b></p> <p><b>Material:</b> Acero Inoxidable</p> <p>Cuenta con bote interior removible para su limpieza. Tapa desmontable para acceder fácil y rápidamente al interior del contenedor. Fondo de Plástico de alta resistencia.</p> <p>MOD. 620011 Diámetro: 23 cm., Alto: 30 cm. MOD. 620111 Diámetro: 23 cm., Alto: 61 cm.</p>		
VAC0102	<p><b>CUBO Q</b></p> <p><b>Material:</b> Acero Inoxidable</p> <p>Cuenta con práctico cinturón interno ideal para sujetar la bolsa de basura y evitar la mala apariencia de las bolsas expuestas. Tapa desmontable para acceder fácil y rápidamente al interior del contenedor.</p> <p>MOD. 628011 Largo: 19.5 cm., Ancho: 19.5 cm., Alto: 30 cm. MOD. 628111 Largo: 19.5 cm., Ancho: 19.5 cm., Alto: 60 cm.</p>		
VAC0106	<p><b>BALA</b></p> <p><b>Material:</b> Acero Inoxidable</p> <p>Cuenta con bote interior removible para su limpieza. Tapa desmontable para acceder fácil y rápidamente al interior del contenedor.</p>	<p><b>Diámetro: 35 cm</b> <b>Alto: 88 cm</b></p>	
VAC0107	<p><b>TAPA INCLINADA JUMBO</b></p> <p><b>Material:</b> Acero Inoxidable</p> <p>Cuenta con práctico cinturón interno, ideal para sujetar la bolsa de basura y eliminar la mala apariencia de las bolsas expuestas. Tapa con abertura amplia y ángulo de entrada para facilitar la introducción de desechos en su interior.</p>	<p><b>Diámetro: 50.5 cm</b> <b>Alto: 104 cm</b></p>	
VAC0108	<p><b>JUMBO INTEGRADO</b></p> <p><b>Material:</b> Acero Inoxidable</p> <p>Cuenta con práctico cinturón interno, ideal para sujetar la bolsa de basura y eliminar la mala apariencia de las bolsas expuestas. Tapa desmontable para acceder fácil y rápidamente al interior del contenedor.</p>	<p><b>Diámetro: 49 cm</b> <b>Alto: 80 cm</b></p>	
VAC0110	<p><b>CUBO BALANCÍN</b></p> <p><b>Material:</b> Acero Inoxidable</p> <p>Tapa con sistema de balancín en Acero Inoxidable Pulido. Tapa desmontable para acceder fácil y rápidamente al interior del contenedor.</p> <p>MOD. 640011 Largo: 26 cm., Ancho: 26 cm., Alto: 39 cm MOD. 640111 Largo: 26 cm., Ancho: 26 cm., Alto: 50 cm MOD. 640211 Largo: 26 cm., Ancho: 26 cm., Alto: 70 cm</p>		

## CÓDIGO

## DESCRIPCIÓN

## MEDIDAS

VAC0123

**CUBO ARO****Material:** Acero Inoxidable

Tapa desmontable para acceder fácil y rápidamente al interior del contenedor. Fondo de Plástico de alta resistencia, para un mejor cuidado de la pieza y del piso ya que evita los rayones y también las manchas.

**MOD. 638011**

Largo: 26 cm., Ancho: 26 cm., Alto: 39 cm

**MOD. 638111**

Largo: 26 cm., Ancho: 26 cm., Alto: 50 cm

**MOD. 638211**

Largo: 26 cm., Ancho: 26 cm., Alto: 70 cm



VAC0111

**ARO PERFORADO****Material:** Acero Inoxidable

Aro superior ideal para sujetar la bolsa de basura y eliminar la mala apariencia de las bolsas expuestas. Fondo de Plástico de alta resistencia, para un mejor cuidado de la pieza y del piso ya que evita los rayones y también las manchas.

**MOD. 607023** Diámetro: 29 cm., Alto: 30 cm**MOD. 607123** Diámetro: 29 cm., Alto: 61 cm

VAC0113

**CUBO GRANDE****Material:** Acero Inoxidable

Cuenta con práctico cinturón interno ideal para sujetar la bolsa de basura y evitar la mala apariencia de las bolsas expuestas. Tapa con abertura amplia para facilitar la introducción de desechos en su interior.

**Largo: 38 cm**  
**Ancho: 38 cm**  
**Alto: 68 cm**



VAC0114

**ALTO****Material:** Acero Inoxidable





Cuenta con práctico cinturón interno, ideal para sujetar la bolsa de basura y eliminar la mala apariencia de las bolsas expuestas. Cuenta con doble abertura a cada lado para depositar la basura. Tapa desmontable para acceder fácil y rápidamente al interior del contenedor.

**Diámetro: 49 cm**  
**Alto: 104 cm**





# BASUREROS ECOLÓGICOS

CÓDIGO	DESCRIPCIÓN	MEDIDAS	
VAC0126	<p><b>BALANCÍN CILÍNDRICO</b>  <b>Material:</b> Acero Inoxidable                      Cuenta con práctico cinturón interno, ideal para sujetar la bolsa de basura y eliminar la mala apariencia de las bolsas expuestas. Tapa con sistema de balancín en acero inoxidable.                      Balancín cuenta con sistema oscilatorio integrado, logrando un ideal funcionamiento en el giro del balancín.</p> <p>MOD. 651011 Diámetro: 29 cm, Alto: 33 cm.                      MOD. 651111 Diámetro: 29 cm, Alto: 63 cm.                      MOD. 651311 Diámetro: 40 cm, Alto: 67 cm.                      MOD. 651211 Diámetro: 49 cm, Alto: 80 cm.</p>		
VAC0130	<p><b>ECOLÓGICO CILÍNDRICO</b>  <b>Material:</b> Acero Inoxidable                      Cuenta con práctico cinturón interno ideal para sujetar la bolsa de basura y evitar la mala apariencia de las bolsas expuestas. Tapa con abertura amplia para facilitar la introducción de deshechos en su interior.</p> <p>MOD. 652011 Diámetro: 29 cm, Alto: 33 cm.                      MOD. 652111 Diámetro: 29 cm, Alto: 63 cm.                      MOD. 652311 Diámetro: 40 cm, Alto: 67 cm.                      MOD. 652211 Diámetro: 49 cm, Alto: 80 cm.</p>		
VAC0134	<p><b>ECOLÓGICO CUBO</b>  <b>Material:</b> Acero Inoxidable                      Cuenta con práctico cinturón interno ideal para sujetar la bolsa de basura y evitar la mala apariencia de las bolsas expuestas. Tapa con abertura amplia para facilitar la introducción de deshechos en su interior.</p>	<p><b>Largo: 38 cm</b>  <b>Ancho: 38 cm</b>  <b>Alto: 68 cm</b></p>	
VAC0135	<p><b>ECOLÓGICO CUBO BALANCÍN</b>  <b>Material:</b> Acero Inoxidable                      Cuenta con práctico cinturón interno ideal para sujetar la bolsa de basura y evitar la mala apariencia de las bolsas expuestas. Tapa con sistema de balancín en acero inoxidable. Fondo de Plástico de alta resistencia, para un mejor cuidado de la pieza y del piso ya que evita los rayones.</p>	<p><b>Largo: 38 cm</b>  <b>Ancho: 38 cm</b>  <b>Alto: 68 cm</b></p>	

# JUMBO DOBLE

# BALANCÍN

## ACERO INOXIDABLE

ALVEO®

Cuerpo de Acero  
Inoxidable Pulido

Capacidad: 150 Lts

2 CALCOMANÍAS INDICATIVAS

■ Texto: "ORGÁNICO"  
Color: Verde

■ Texto: "INORGÁNICO"  
Color: Gris












## CÓDIGO

## DESCRIPCIÓN

## MEDIDAS

VAC0136	<p><b>MEDIO PUNTO</b></p> <p><b>Material:</b> Acero Inoxidable</p> <p>Cuenta con práctico cinturón interno ideal para sujetar la bolsa de basura y evitar la mala apariencia de las bolsas expuestas. Tapa plástica de alta resistencia. Fondo Plástico de alta resistencia.</p> <p><b>MOD. 653011</b> Largo: 49 cm, Ancho: 25 cm, Alto: 60 cm.</p> <p><b>MOD. 653111</b> Largo: 49 cm, Ancho: 25 cm, Alto: 80 cm.</p>		
VAC0138	<p><b>MEDIO PUNTO BALANCÍN</b></p> <p><b>Material:</b> Acero Inoxidable</p> <p>Cuenta con práctico cinturón interno ideal para sujetar la bolsa de basura y evitar la mala apariencia de las bolsas expuestas. Tapa con sistema de balancín en acero inoxidable.</p> <p><b>MOD. 656011</b> Largo: 49 cm, Ancho: 25 cm, Alto: 60 cm.</p> <p><b>MOD. 656111</b> Largo: 49 cm, Ancho: 25 cm, Alto: 80 cm.</p>	<p><b>Largo: 38 cm</b> <b>Ancho: 38 cm</b> <b>Alto: 68 cm</b></p>	
VAC0140	<p><b>JUMBO RECICLABLE 3 SEPARACIONES</b></p> <p><b>Material:</b> Acero Inoxidable</p> <p>Cuenta con 3 perforaciones en la tapa y 3 contenedores interiores para la separación y clasificación de los desechos. Tapa desmontable para acceder fácil y rápidamente al interior del contenedor.</p>	<p><b>Diámetro: 49 cm</b> <b>Alto: 80 cm</b></p>	
VAC0141	<p><b>JUMBO RECICLABLE 4 SEPARACIONES</b></p> <p><b>Material:</b> Acero Inoxidable</p> <p>Cuenta con 4 perforaciones en la tapa y 4 contenedores interiores para la separación y clasificación de los desechos. Tapa desmontable para acceder fácil y rápidamente al interior del contenedor.</p>	<p><b>Diámetro: 49 cm</b> <b>Alto: 80 cm</b></p>	
VAC0142	<p><b>JUMBO DOBLE BALANCÍN</b></p> <p><b>Material:</b> Acero Inoxidable</p> <p>Cuenta con práctico cinturón interno ideal para sujetar la bolsa de basura y evitar la mala apariencia de las bolsas expuestas. Cuenta con división interior para separar los desechos. Tapa con doble sistema de balancín para cada espacio en acero inoxidable.</p>	<p><b>Diámetro: 49 cm</b> <b>Alto: 80 cm</b></p>	
VAC0143	<p><b>JUMBO DOBLE</b></p> <p><b>Material:</b> Acero Inoxidable</p> <p>Cuenta con práctico cinturón interno ideal para sujetar la bolsa de basura y evitar la mala apariencia de las bolsas expuestas. Cuenta con división interior para separar los desechos.</p>	<p><b>Diámetro: 49 cm</b> <b>Alto: 80 cm</b></p>	
VAC0145	<p><b>CUBO</b></p> <p><b>Material:</b> Acero Inoxidable</p> <p>Cuenta con práctico cinturón interno ideal para sujetar la bolsa de basura y evitar la mala apariencia de las bolsas expuestas. Tapa en acero.</p>	<p><b>Largo: 26 cm</b> <b>Ancho: 26 cm</b> <b>Alto: 66 cm</b></p>	

CÓDIGO	DESCRIPCIÓN	MEDIDAS	
VAC0146	<p><b>CUBO BALANCÍN</b></p> <p><b>Material:</b> Acero Inoxidable</p> <p>Cuenta con práctico cinturón interno ideal para sujetar la bolsa de basura y evitar la mala apariencia de las bolsas expuestas. Tapa con sistema de balancín.</p>	<p><b>Largo: 26 cm</b>  <b>Ancho: 26 cm</b>  <b>Alto: 66 cm</b></p>	
VAC0148	<p><b>ECOLÓGICO BOX</b></p> <p><b>Material:</b> Acero Inoxidable</p> <p>Cuenta con práctico cinturón interno ideal para sujetar la bolsa de basura y evitar la mala apariencia de las bolsas expuestas. Diseño modular para diversas maneras de acomodo. Pestañas superiores pueden ajustarse.</p> <p><b>MOD. 662024</b>  Largo: 30 cm, Ancho: 15 cm, Alto: 87 cm.</p> <p><b>MOD. 662124</b>  Largo: 30 cm, Ancho: 30 cm, Alto: 87 cm.</p> <p><b>MOD. 662224</b>  Largo: 45 cm, Ancho: 30 cm, Alto: 87 cm.</p>		
VAC0151	<p><b>ECOLÓGICO OFFICE A DOBLE</b></p> <p><b>Material:</b> Acero Inoxidable</p> <p>Cuenta con dos contenedores internos. Tapa con bisagra. Opcional, textos indicando su uso o tipo de residuo para cada orificio en láser.</p>	<p><b>Largo: 58 cm</b>  <b>Ancho: 45 cm</b>  <b>Alto: 77 cm</b></p>	
VAC0152	<p><b>ECOLÓGICO OFFICE B TRIPLE</b></p> <p><b>Material:</b> Acero Inoxidable</p> <p>Cuenta con tres contenedores internos. Tapa de acero inoxidable pulido con bisagra. Perforación redonda puede ser con o sin balancín. (balancín con sistema basculante integrado).</p> <p><b>MOD. 680042</b>  Largo: 85 cm., Ancho: 45 cm., Alto: 77 cm.  Sin balancín</p> <p><b>MOD. 680043</b>  Largo: 85 cm., Ancho: 45 cm., Alto: 77 cm.  Con balancín</p>		

**Tapa de Acero  
Inoxidable Pulido**

**Capacidad: 118 Lts**

**2 Contenedores internos  
de plástico**





# CESTOS

## CÓDIGO

## DESCRIPCIÓN

## MEDIDAS

VAC0040

### CESTO CILÍNDRICO

**Material:** Acero Inoxidable  
Cesto ideal para oficinas y espacios reducidos. Fondo de Plástico de alta resistencia, para un mejor cuidado de la pieza y del piso ya que evita los rayones y también las manchas en el piso en caso de estar húmedo.

**MOD. 501011**

Diámetro: 24 cm, Alto: 33 cm. Acero Pulido.

**MOD. 501111**

Diámetro: 24 cm, Alto: 41 cm. Acero Pulido.

**MOD. 501023**

Diámetro: 24 cm, Alto: 33 cm. Negro.

**MOD. 501123**

Diámetro: 24 cm, Alto: 41 cm. Negro



VAC0044

### MEDIO PUNTO

**Material:** Acero Inoxidable  
Cesto ideal para oficinas y espacios reducidos. Fabricado en acero inoxidable acabado pulido.

**Largo: 32 cm**  
**Ancho: 17 cm**  
**Alto: 31 cm**



VAC0045

### CESTO ALTA RESISTENCIA

**Material:** Acero Inoxidable  
Cesto ideal para oficinas y espacios reducidos. Fabricado en plástico de alta resistencia.

**MOD. 507067** Diámetro: 25 cm, Alto: 25 cm.

**MOD. 507167** Diámetro: 25 cm, Alto: 39 cm.



VAC0047

### CESTO PUNZADO

**Material:** Acero Inoxidable  
Cesto ideal para oficinas y espacios reducidos. Fondo de Plástico de alta resistencia, para un mejor cuidado de la pieza y del piso ya que evita los rayones y también las manchas en el piso en caso de estar húmedo.

**MOD. 505011**

Diámetro: 24 cm, Alto: 33 cm. Acero Pulido.

**MOD. 505111**

Diámetro: 24 cm, Alto: 41 cm. Acero Pulido.

**MOD. 505023**

Diámetro: 24 cm, Alto: 33 cm. Negro.



VAC0050

### ACERO CON LÁMINA PERFORADA

**Material:** Acero Inoxidable  
Cesto ideal para oficinas y espacios reducidos. Fondo de Plástico de alta resistencia, para un mejor cuidado de la pieza y del piso ya que evita los rayones y también las manchas en el piso en caso de estar húmedo.

**MOD. 504011**

Diámetro: 24 cm, Alto: 33 cm. Acero Pulido.

**MOD. 504111**

Diámetro: 24 cm, Alto: 41 cm. Acero Pulido.

**MOD. 509023**

Diámetro: 24 cm, Alto: 33 cm. Negro.

**MOD. 509123**

Diámetro: 24 cm, Alto: 41 cm. Negro.



## CÓDIGO

VAC0054

## DESCRIPCIÓN

## CESTO PUNZONADO SUPERIOR

**Material:** Acero Inoxidable  
Cesto ideal para oficinas y espacios reducidos. Fondo de Plástico de alta resistencia, para un mejor cuidado de la pieza y del piso ya que evita los rayones y también las manchas en el piso en caso de estar húmedo.

MOD. 510011

Diámetro: 24 cm, Alto: 33 cm. Acero Pulido.

MOD. 510023

Diámetro: 24 cm, Alto: 33 cm. Negro.

## MEDIDAS



VAC0056

## CESTO CAJERO

**Material:** Acero Inoxidable  
Cesto ideal para oficinas y espacios reducidos. Fabricado en acero inoxidable acabado pulido.

**Largo: 30 cm**  
**Ancho: 18 cm**  
**Alto: 59 cm**



VAC0057

## CESTO CUBO

**Material:** Acero Inoxidable  
Cesto ideal para oficinas y espacios reducidos. Fabricado en acero inoxidable acabado pulido.

**Largo: 30 cm**  
**Ancho: 20 cm**  
**Alto: 29 cm**



VAC0054



# CENICEROS

## CÓDIGO

VAC0001

## DESCRIPCIÓN

### CENICERO CILÍNDRICO

**Material:** Acero Inoxidable  
Cuenta con bote interior removible para su limpieza. Tapa doble función la cual puede cumplir la función de ser cenicero por un lado o tapa por el otro. Incluye arena.

**MOD. 301011**

Diámetro: 23 cm, Alto: 65 cm. Acero Pulido.

**MOD. 301211**

Diámetro: 31 cm, Alto: 68 cm. Acero Pulido.

**MOD. 301023**

Diámetro: 23 cm, Alto: 65 cm. Negro.

**MOD. 301223**

Diámetro: 31 cm, Alto: 68 cm. Negro.

## MEDIDAS



VAC0006

### CENICERO CILÍNDRICO PUNZONADO

**Material:** Acero Inoxidable  
Cuenta con bote interior removible para su limpieza. Tapa doble función la cual puede cumplir la función de ser cenicero por un lado o tapa por el otro. Incluye arena.

**MOD. 302011**

Diámetro: 23 cm, Alto: 65 cm. Acero Pulido.

**MOD. 302024**

Diámetro: 23 cm, Alto: 65 cm. Negro.

**Largo: 32 cm**  
**Ancho: 17 cm**  
**Alto: 31 cm**



VAC0008

### CENICERO JUMBO TAPA PLANA

**Material:** Acero Inoxidable  
Cuenta con práctico cinturón interno, ideal para sujetar la bolsa de basura y eliminar la mala apariencia de las bolsas expuestas. Incluye arena.

**MOD. 602111**

Diámetro: 29 cm, Alto: 63 cm. Acero Pulido.

**MOD. 602211**

Diámetro: 49 cm, Alto: 80 cm. Acero Pulido.

**MOD. 602123**

Diámetro: 29 cm, Alto: 63 cm. Negro.

**MOD. 602223**

Diámetro: 49 cm, Alto: 80 cm. Negro.



VAC0012

### CENICERO MEDIO PUNTO

**Material:** Acero Inoxidable  
Cuenta con bote interior removible para su limpieza. Tapa doble función la cual puede ser cenicero por un lado o tapa por el otro. Incluye arena.

**MOD. 304011**

Largo: 40 cm, Ancho: 20 cm, Alto: 65 cm.

**MOD. 304111**

Largo: 40 cm, Ancho: 20 cm, Alto: 81 cm.





CÓDIGO	DESCRIPCIÓN	MEDIDAS	
VAC0014	<p><b>CENICERO CUBO TAPA PLANA</b></p> <p><b>Material:</b> Acero Inoxidable</p> <p>Cuenta con práctico cinturón interno ideal para sujetar la bolsa de basura y evitar la mala apariencia de las bolsas expuestas. Tapa con espacio para arena. Incluye arena.</p>	<p><b>Largo: 38 cm</b>  <b>Ancho: 38 cm</b>  <b>Alto: 65 cm</b></p>	
VAC0015	<p><b>ARENERO RECTANGULAR</b></p> <p><b>Material:</b> Acero Inoxidable</p> <p>Cenicero arenero rectangular. Fabricado en acero inoxidable pulido. Incluye arena.</p>	<p><b>Largo: 60 cm</b>  <b>Ancho: 29 cm</b>  <b>Alto: 12 cm</b></p>	
VAC0016	<p><b>CENICERO AVENUE</b></p> <p><b>Material:</b> Acero Inoxidable</p> <p>Cenicero de gran capacidad, cuenta con placa para apagar cigarros. Cuenta también con llave de acceso. Posibilidad de fijar al piso. (Especificar).</p> <p><b>MOD. 309123</b>          Diámetro: 22.5 cm, Alto: 96 cm. Negro.</p> <p><b>MOD. 309124</b>          Diámetro: 22.5 cm, Alto: 96 cm. Plata.</p>		
VAC0019	<p><b>CENICERO AVENUE PARED</b></p> <p><b>Material:</b> Acero Inoxidable</p> <p>Cenicero empotrable a muro. Cuenta con placa para apagar cigarros. Para retirar contenido cuenta también con llave de acceso.</p> <p><b>MOD. 309023</b>          Diámetro: 12.5 cm, Alto: 40 cm. Negro.</p> <p><b>MOD. 309024</b>          Diámetro: 12.5 cm, Alto: 40 cm. Plata.</p>		
VAC0021	<p><b>CENICERO OV</b></p> <p><b>Material:</b> Acero Inoxidable  <b>Color:</b> Negro</p> <p>Cenicero de gran capacidad, cuenta con perforación en la parte superior de la tapa para depositar las colillas. Cuenta también con llave de acceso. Posibilidad de fijar al piso. (Especificar).</p>	<p><b>Diámetro: 35 cm</b>  <b>Alto: 101 cm</b></p>	



VAC0019



# JARDINERAS

ALVEO®

## CÓDIGO

VAC0058

## DESCRIPCIÓN

### JARDINERA RECTANGULAR

**Material:** Acero Inoxidable  
Jardinera fabricada en acero inoxidable pulido. Cuenta con ruedas para un fácil manejo. Fondo plástico resistente para un mejor cuidado ya que evita los rayones y también las manchas en el piso en caso de estar húmedo.

**MOD. 703011**

Largo: 70 cm, Ancho: 30 cm, Alto: 32 cm.

**MOD. 703111**

Largo: 90 cm, Ancho: 30 cm, Alto: 32 cm.

**MOD. 703211**

Largo: 112 cm, Ancho: 40 cm, Alto: 32 cm.

## MEDIDAS



VAC0061

### JARDINERA CUBO

**Material:** Acero Inoxidable  
Jardinera fabricada en acero inoxidable pulido. Cuenta con ruedas para un fácil manejo. Fondo plástico resistente para un mejor cuidado ya que evita los rayones y también las manchas en el piso en caso de estar húmedo.

**MOD. 704011**

Largo: 70 cm, Ancho: 30 cm, Alto: 32 cm.

**MOD. 704111**

Largo: 90 cm, Ancho: 30 cm, Alto: 32 cm.

**MOD. 704211**

Largo: 112 cm, Ancho: 40 cm, Alto: 32 cm.



VAC0064

### JARDINERA JUMBO

**Material:** Acero Inoxidable  
Jardinera fabricada en acero inoxidable pulido. Cuenta con ruedas para un fácil manejo. Fondo plástico resistente para un mejor cuidado ya que evita los rayones y también las manchas en el piso en caso de estar húmedo.

**MOD. 701011** Diámetro: 49 cm, Alto: 35 cm.

**MOD. 701111** Diámetro: 49 cm, Alto: 45 cm.

**MOD. 701211** Diámetro: 49 cm, Alto: 65 cm.



VAC0067

### JARDINERA SYDNEY

**Material:** Acero Inoxidable  
Jardinera fabricada en acero inoxidable pulido. Cuenta con ruedas para un fácil manejo. Fondo plástico resistente para un mejor cuidado ya que evita los rayones y también las manchas en el piso en caso de estar húmedo.

**MOD. 702011** Diámetro: 32 cm, Alto: 30 cm.

**MOD. 702111** Diámetro: 32 cm, Alto: 40 cm.

**MOD. 702211** Diámetro: 32 cm, Alto: 60 cm.



## CÓDIGO

VAC0070

## DESCRIPCIÓN

**JARDINERA CÓNICA**

**Material:** Acero Inoxidable  
Jardinera fabricada en acero inoxidable pulido.

MOD. 705011 Diámetro: 30 cm, Alto: 60 cm.

MOD. 705011 Diámetro: 30 cm, Alto: 90 cm.

## MEDIDAS



VAC0072

**JARDINERA HEXAGONAL**

**Material:** Acero Inoxidable  
Jardinera fabricada en acero inoxidable pulido. Cuenta con ruedas para un fácil manejo. Fondo plástico resistente para un mejor cuidado ya que evita los rayones y también las manchas en el piso en caso de estar humedo. (Pedido mínimo de 10 pza).

MOD. 706011 Diámetro: 51 cm, Alto: 32 cm.

MOD. 706111 Diámetro: 51 cm, Alto: 42 cm.

MOD. 706211 Diámetro: 51 cm, Alto: 62 cm.





# PORTAEXTINTOR

ALVEO®

## CÓDIGO

VAC0058

## DESCRIPCIÓN

### PORTAEXTINTOR CILÍNDRICO CH

**Material:** Acero Inoxidable  
Tapa doble función la cual puede cumplir la función de ser cenicero por un lado o tapa por el otro. Tapa desmontable para acceder fácil y rápidamente al interior. Fondo de plástico de alta resistencia.

MOD. 401011 Diámetro: 23 cm, Alto: 68 cm.  
Acero Pulido. Cap. 9 kgs.

MOD. 401211 Diámetro: 31 cm, Alto: 68 cm.  
Acero Pulido. Cap. 12 lb.

MOD. 401023 Diámetro: 23 cm, Alto: 68 cm.  
Negro. Cap. 9 kgs.

MOD. 401223 Diámetro: 31 cm, Alto: 68 cm.  
Negro. Cap. 12 lb.

## MEDIDAS



VAC0061

### PORTAEXTINTOR CILÍNDRICO GDE

**Material:** Acero Inoxidable  
Tapa doble función la cual puede cumplir la función de ser cenicero por un lado o tapa por el otro. Tapa desmontable para acceder fácil y rápidamente al interior. Fondo de plástico de alta resistencia.

Acero Pulido  
Cap: 9 kgs

**Diámetro: 23 cm  
Alto: 68 cm**



VAC0064

### PORTAEXTINTOR CUBO DOBLE VENTANA

**Material:** Acero Inoxidable  
Portaextintor con tapa lisa fabricada en plástico de alta resistencia. Tapa desmontable para acceder fácil y rápidamente al interior.

Cap: 9 Kgs

**Largo: 26 cm  
Ancho: 26 cm  
Alto: 70 cm**



VAC0067

### PORTAEXTINTOR MEDIO PUNTO

**Material:** Acero Inoxidable  
Tapa doble función la cual puede cumplir la función de ser cenicero por un lado o tapa por el otro. Tapa desmontable para acceder fácil y rápidamente al interior. Fondo de plástico de alta resistencia.

MOD. 408011 Largo: 40 cm, Ancho: 20 cm,  
Alto: 68 cm. Cap. 6 kgs.

MOD. 408111 Largo: 25 cm, Ancho: 17 cm, Alto:  
40 cm. Cap. 3 kgs.



VAC0064

### PORTAEXTINTOR SCREEN

**Material:** Acero Inoxidable  
Contiene ruedas para poder moverlo. El extintor se sujeta mediante resortes.

**Largo: 30 cm  
Ancho: 20 cm  
Alto: 70 cm**



CÓDIGO	DESCRIPCIÓN	MEDIDAS	
VAC0036	<p><b>PORTAEXTINTOR TRIANGULAR</b></p> <p><b>Material:</b> Acero Inoxidable</p> <p>Fabricado en acero inoxidable acabado pulido. Fondo plastico resistente para un mejor cuidado ya que evita los rayones y también las manchas en el piso en caso de estar humedo.</p>	<p><b>Largo: 28 cm</b>  <b>Ancho: 28 cm</b>  <b>Alto: 33.5 cm</b></p>	
VAC0037	<p><b>PORTAEXTINTOR MEDIO CILINDRO</b></p> <p><b>Material:</b> Acero Inoxidable</p> <p>Fabricado en acero inoxidable acabado pulido. Fondo plastico resistente para un mejor cuidado ya que evita los rayones y también las manchas en el piso en caso de estar humedo.</p>	<p><b>Diámetro: 24 cm</b>  <b>Alto: 35 cm</b></p>	
VAC0038	<p><b>PORTAEXTINTOR CUBO PARED</b></p> <p><b>Material:</b> Acero Inoxidable</p> <p>Cuenta con perforaciones para fijar a pared o muro. Cerradura con llave. Fabricado en acero con pintura electrostática. (Pedido mínimo de 15 piezas)</p>	<p><b>Largo: 35 cm</b>  <b>Ancho: 21 cm</b>  <b>Alto: 72 cm</b></p>	
VAC0039	<p><b>PORTAEXTINTOR GIGANTE</b></p> <p><b>Material:</b> Acero Inoxidable</p> <p>Fabricado en acero inoxidable acabado pulido. Cuenta con señalización antirreflejante visible en la parte superior. Acceso al extintor por la parte de atrás.</p>	<p><b>Largo: 70 cm</b>  <b>Ancho: 53 cm</b>  <b>Alto: 135.5 cm</b></p>	



VAC0037



# ALVEO<sup>®</sup>



55 6283 0340



[ventas@alveo.mx](mailto:ventas@alveo.mx)



[www.alveo.mx](http://www.alveo.mx)

Calz. Ignacio Zaragoza 2108, Juan Escutia, CDMX



# ALVEO®



# RPBI



Ofrecemos contenedores y bolsas para RPBI (Residuos Peligrosos Biológicos Infecciosos) en ambos casos nuestros productos están certificados por COFEPRIS.

# ALVEO®

Somos una empresa que se dedica a la venta de *cajas de plástico, contenedores de plástico, botes para basura, tarimas de plástico, señalamiento vial* y muchos otros productos.

Garantizamos la seguridad en su compra y ofrecemos una buena relación precio-calidad.





# ÍNDICE

PAG  
**04** RECOLECTORES PARA RPBI

PAG  
**09** CONTENEDORES PARA RPBI

PAG  
**14** BOLSAS PARA RPBI



# RECOLECTORES PARA PUNZOCORTANTES

## CÓDIGO

## DESCRIPCIÓN

## MEDIDAS

VRS0218	<p><b>PC-1N</b> Material: Polipropileno Capacidad: 1 Lts Color: Rojo</p>	<p>Largo: 10.1 cm Ancho: 10.1 cm Alto: 21 cm</p>	
VRS0219	<p><b>PC-1 ROJO</b> Material: Polipropileno Capacidad: 1.7 Lts Color: Rojo</p>	<p>Largo: 11 cm Ancho: 11.5 cm Alto: 16.5 cm</p>	
VRS0220	<p><b>PL-1 R ROJO</b> Material: Polipropileno Recolector para punzocortante y líquidos. Capacidad: 1.7 Lts Color: Rojo</p>	<p>Largo: 11 cm Ancho: 11.5 cm Alto: 16.5 cm</p>	
VRS0221	<p><b>PL-1 A AMARILLO</b> Material: Polipropileno Recolector para punzocortante y líquidos. Capacidad: 1.7 Lts Color: Amarillo</p>	<p>Largo: 11 cm Ancho: 11.5 cm Alto: 16.5 cm</p>	
	<p><b>SUJE-1</b> Material: Acero galvanizado Sujetador de pared para PC-1 y PL-1.</p>		
VRS0222	<p><b>PC-2</b> Material: Polipropileno Capacidad: 0.94 a 2.8 Lts Color: Rojo</p>	<p>Largo: 16 cm Ancho: 16 cm Alto: 24.4 cm</p>	
	<p><b>SUJE-2-L</b> Material: Acero galvanizado Sujetador de pared para PC-2.</p>		
	<p><b>SUJE-2-C</b> Material: Acero galvanizado Canastilla sujetadora de pared para PC-2.</p>		
VRS0223	<p><b>PC-3 ROJO</b> Material: Polipropileno Capacidad: 3 Lts Color: Rojo</p>	<p>Largo: 11.5 cm Ancho: 12.5 cm Alto: 24 cm</p>	
VRS0224	<p><b>PL-3 R ROJO</b> Material: Polipropileno Recolector para punzocortante y líquidos. Capacidad: 3 Lts Color: Rojo</p>	<p>Largo: 11.5 cm Ancho: 12.5 cm Alto: 24 cm</p>	
VRS0225	<p><b>PL-3 A AMARILLO</b> Material: Polipropileno Recolector para punzocortante y líquidos. Capacidad: 3 Lts Color: Amarillo</p>	<p>Largo: 11.5 cm Ancho: 12.5 cm Alto: 24 cm</p>	
	<p><b>SUJE-3</b> Material: Acero galvanizado Sujetador de pared para PC-3 y PL-3.</p>		

## CÓDIGO

## DESCRIPCIÓN

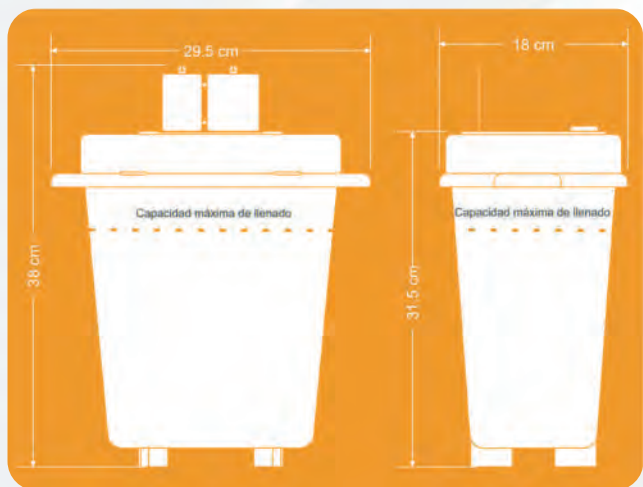
## MEDIDAS

VRS0226	<p><b>PC-4</b> Material: Polipropileno Capacidad: 3.75 a 4.75 Lts Color: Rojo</p>	<p>Largo: 16 cm Ancho: 16 cm Alto: 31.2 cm</p>	
	<p><b>SUJE-4-L</b> Material: Acero galvanizado Sujetador de pared para PC-4.</p>		
	<p><b>SUJE-4-C</b> Material: Acero galvanizado Canastilla sujetadora de pared para PC-4.</p>		
VRS0227	<p><b>PC-8</b> Material: Polipropileno Capacidad: 7.50 a 9.40 Lts Color: Rojo</p>	<p>Largo: 30.5 cm Ancho: 18 cm Alto: 38.7 cm</p>	
	<p><b>SUJE-8</b> Material: Acero galvanizado Canastilla con ruedas.</p>		
VRS0228	<p><b>PC-12 ROJO</b> Material: Polipropileno Capacidad: 12 Lts Color: Rojo</p>	<p>Largo: 18 cm Ancho: 19.5 cm Alto: 40.6 cm</p>	
VRS0229	<p><b>PL-12 R ROJO</b> Material: Polipropileno Recolector para punzocortante y líquidos. Capacidad: 12 Lts Color: Rojo</p>	<p>Largo: 18 cm Ancho: 19.5 cm Alto: 40.6 cm</p>	
VRS0230	<p><b>PL-12 A AMARILLO</b> Material: Polipropileno Recolector para punzocortante y líquidos. Capacidad: 12 Lts Color: Amarillo</p>	<p>Largo: 18 cm Ancho: 19.5 cm Alto: 40.6 cm</p>	
VRS0231	<p><b>PC-13</b> Material: Polipropileno Capacidad: 11.3 a 13.25 Lts Color: Rojo</p>	<p>Largo: 34 cm Ancho: 21 cm Alto: 42.9 cm</p>	
	<p><b>SUJE-13-L</b> Material: Acero galvanizado Lámina sujetadora de pared para PC-13.</p>		
	<p><b>SUJE-13-C</b> Material: Acero galvanizado Canastilla con ruedas para PC-13.</p>		
VRS0232	<p><b>PC-30</b> Material: Polipropileno Capacidad: 26 a 30.20 Lts Color: Rojo</p>	<p>Largo: 42 cm Ancho: 27 cm Alto: 49.4 cm</p>	
VRS0317	<p><b>SUJE-30-C</b> Material: Acero Canastilla con ruedas para PC-30. Color: Blanco Con 4 ruedas giratorias, con protección anticorrosiva y pintura electrostática.</p>	<p>Largo: 40.8 cm Ancho: 30.8 cm Alto: 43.5 cm</p>	

# PC-8

Garantiza la disposición final de riesgo biológico

PESO: 464 gr

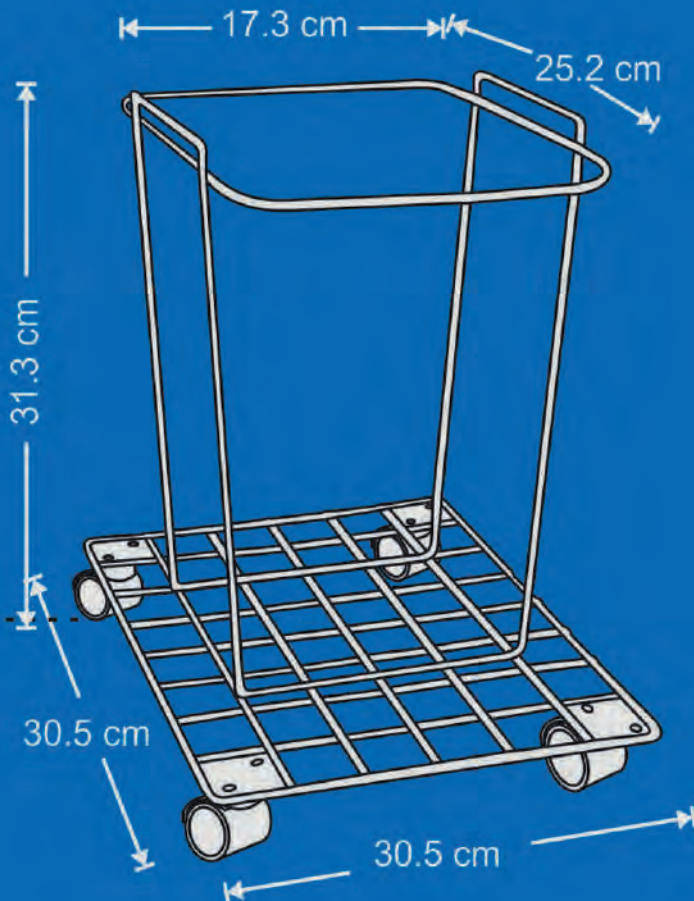






# CANASTILLA PARA EL CONTENEDOR PC-8

Útil para mover y recolectar los residuos sin tener que levantarlo para su transportación, evitando el contacto directo con algún residuo.



**COLOR:** Blanco.

**MEDIDAS:**


**Largo:** 30.5 cm.

**Ancho:** 30.5 cm.

**Alto:** 31.3 cm.

**PESO:** 758 gr

CÓDIGO	DESCRIPCIÓN	MEDIDAS	
VSB0631	<p><b>CONTENEDOR RPBI 4 LTS</b>                      Capacidad: 4 Lts                      Color: Rojo                      Tapa con separador de agujas y orificio para otro tipo de residuos.</p>	<p>Largo: 21.3 cm                      Ancho: 14.2 cm                      Alto: 24.5 cm</p>	
VSB0634	<p><b>CONTENEDOR RPBI 13 LTS</b>                      Capacidad: 13 Lts                      Color: Rojo                      Tapa con separador de agujas y orificio para otro tipo de residuos.</p>	<p>Largo: 32.9 cm                      Ancho: 21.9 cm                      Alto: 37.5 cm</p>	
VSB0636	<p><b>CONTENEDOR RPBI 20 LTS</b>                      Capacidad: 20 Lts                      Color: Rojo                      Tapa con separador de agujas y orificio para otro tipo de residuos.</p>	<p>Largo: 34.4 cm                      Ancho: 27 cm                      Alto: 43 cm</p>	



**Incluye calcomanía con la leyenda RPBI, así como el emblema internacional de "Riesgo Biológico"**



# CONTENEDORES PARA RPBI

## CÓDIGO

## DESCRIPCIÓN

## MEDIDAS

VSB0633	<p><b>CESTO DE BAÑO RPBI</b>                      Capacidad: 8 Lts                      Color: Rojo                      Pedal integrado, con contenedor interior independiente.                      Ideal para clínicas y consultorios, ya que la tapa evita que salgan olores.</p>	<p><b>Largo: 21.5 cm</b>  <b>Ancho: 25 cm</b>  <b>Alto: 31 cm</b></p>	
VSB1495	<p><b>CESTO DE PEDAL 17 LTS</b>                      Capacidad: 17 Lts                      Color: Rojo y Amarillo                      Pedal integrado, el cuerpo es una cubeta con asas, independiente a la base.                      Ideal para clínicas, escuelas, centros de trabajo, etc.</p>	<p><b>Largo: 31.5 cm</b>  <b>Ancho: 30.5 cm</b>  <b>Alto: 43 cm</b></p>	
VSB0640	<p><b>CESTO DE CORTINA RPBI</b>                      Capacidad: 30 Lts                      Color: Rojo                      Diseño con tapa tipo cortina, fácil de limpiar, tapa independiente que permite fijar la bolsa de basura de manera sencilla.</p>	<p><b>Largo: 34 cm</b>  <b>Ancho: 28 cm</b>  <b>Alto: 56 cm</b></p>	
VSB0638	<p><b>CESTO JUMBO TAPA BALANCÍN</b>                      Capacidad: 26 Lts                      Color: Rojo y Amarillo                      Resistente y buena capacidad. Asas laterales integradas, tapa tipo balancín para evitar salida de olores.                      Ideal para clínicas, hospitales y lugares donde se generen residuos peligrosos.</p>	<p><b>Largo: 40 cm</b>  <b>Ancho: 26.7 cm</b>  <b>Alto: 50 cm</b></p>	
VSB0641	<p><b>CESTO TAPA BALANCÍN FRONTAL</b>                      Capacidad: 42 Lts                      Color: Rojo y Amarillo                      Para lugares estrechos, asas laterales integradas, material ligero y resistente, grado alimenticio.                      Ideal para separación de basura.</p>	<p><b>Largo: 43 cm</b>  <b>Ancho: 25 cm</b>  <b>Alto: 61 cm</b></p>	
VSB0642	<p><b>CESTO TAPA BALANCÍN LATERAL</b>                      Capacidad: 42 Lts                      Color: Rojo y Amarillo                      Para lugares estrechos, asas laterales integradas, material ligero y resistente, grado alimenticio.                      Ideal para separación de basura.</p>	<p><b>Largo: 43 cm</b>  <b>Ancho: 25 cm</b>  <b>Alto: 61 cm</b></p>	



## CÓDIGO

## DESCRIPCIÓN

## MEDIDAS

VSB0644	<p><b>CESTO 65 LTS T/BALANCÍN</b></p> <p>Capacidad: 65 Lts Color: Rojo y Amarillo</p> <p>Se le pueden agregar diferentes tapas y accesorios, como soporte para pared y centro de separación de residuos.</p> <p>Material ligero y resistente. Opción con tapa frontal o lateral</p>	<p>Largo: 46.8 cm Ancho: 36.2 cm Alto: 71 cm</p>	
VSB0646	<p><b>CESTO 80 LTS T/BALANCÍN</b></p> <p>Capacidad: 80 Lts Color: Rojo y Amarillo</p> <p>Se le pueden agregar diferentes tapas y accesorios, como soporte para pared y centro de separación de residuos.</p> <p>Material ligero y resistente. Opción con tapa frontal o lateral</p>	<p>Largo: 46.8 cm Ancho: 36.2 cm Alto: 87 cm</p>	
VSB0643	<p><b>CESTO REDONDO T/BALANCÍN CURVO</b></p> <p>Capacidad: 45 y 80 Lts Color: Rojo</p> <p>Asa integrada en toda la orilla, con tapa balancín para evitar la salida de olores.</p> <p>Fabricado en material reciclable, durable y resistente.</p>	<p>Diámetro: 41 cm Alto: 69 y 92 cm</p>	
VSB0432	<p><b>CESTO DE PEDAL 80 LTS RPBI</b></p> <p>Capacidad: 80 Lts Color: Rojo y Amarillo</p> <p>Resistente y durable.</p> <p>Diseño que optimiza el espacio, ideal para depositar cubrebocas usados.</p>	<p>Largo: 52 cm Ancho: 42 cm Alto: 68.5 cm</p>	
VSB0655	<p><b>CESTO 145 LTS RPBI</b></p> <p>Capacidad: 145 Lts Color: Rojo y Amarillo</p> <p>Diseño de gran capacidad con tapa y broche automático.</p> <p>Ideal para patios, parque o lugares a la interperie. Ruedas de plástico con eje de acero, ligero y resistente.</p>	<p>Largo: 62 cm Ancho: 53 cm Alto: 81 cm</p>	
VSB0653	<p><b>CONTENEDOR 120 LTS RPBI</b></p> <p>Capacidad: 120 Lts Color: Rojo y Amarillo</p> <p>Diseño robusto para uso rudo, permite transportar productos a granel o líquidos.</p> <p>Ruedas de hule macizo y eje macizo de latón, muy resistentes.</p> <p>Ideal para trabajo pesado.</p>	<p>Largo: 55 cm Ancho: 47 cm Alto: 95 cm</p>	
VSB0652	<p><b>CONTENEDOR 120 LTS CON PEDAL RPBI</b></p> <p>Capacidad: 120 Lts Color: Rojo y Amarillo</p> <p>Diseño robusto para uso rudo, permite transportar productos a granel o líquidos.</p> <p>Ruedas de hule macizo y eje macizo de latón, muy resistentes. Pedal con mecanismo metálico externo.</p> <p>Ideal para trabajo pesado.</p>	<p>Largo: 53 cm Ancho: 46 cm Alto: 92 cm</p>	

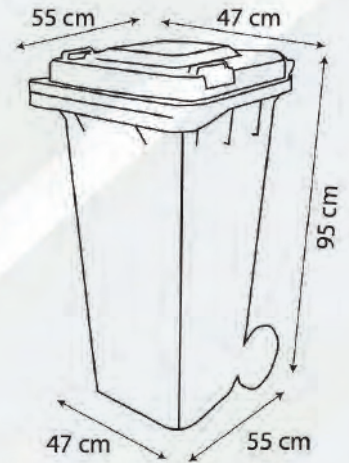
# CONTENEDOR 120 LTS RPBI

VSB0653



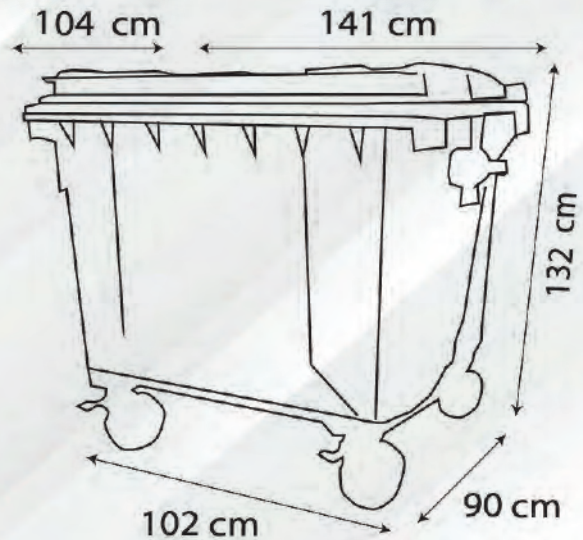
  
8919RPBI  
(ROJO  
IMPRESO RPBI)

  
8952RPBI  
(AMARILLO  
IMPRESO RPBI)











CÓDIGO	DESCRIPCIÓN	MEDIDAS	
VSB0657	<p><b>CONTENEDOR 240 LTS</b>                      Capacidad: 240 Lts                      Color: Rojo y Amarillo                      Diseño robusto para uso rudo, permite transportar productos a granel o líquidos. Con ruedas de hule macizo, muy resistentes. Ideal para uso diario en industria y en hospitales.</p>	<p><b>Largo: 58 cm</b>  <b>Ancho: 72 cm</b>  <b>Alto: 100 cm</b></p>	
VSB0656	<p><b>CONTENEDOR 240 LTS CON PEDAL</b>                      Capacidad: 240 Lts                      Color: Rojo y Amarillo                      Diseño robusto para uso rudo, permite transportar productos a granel o líquidos. Con pedal y ruedas de hule macizo, muy resistentes. Ideal para uso diario en industria y en hospitales.</p>	<p><b>Largo: 56 cm</b>  <b>Ancho: 70 cm</b>  <b>Alto: 105 cm</b></p>	
VSB0276	<p><b>CONTENEDOR TOFF 60 LTS</b>                      Capacidad: 60 Lts                      Color: Rojo y Amarillo                      Diseño resistente, asas reforzadas integradas, mecanismo inferior que permite fijar una base de ruedas dolly. Grado alimenticio, ideal para hospitales.</p>	<p><b>Diámetro: 50.8 cm</b>  <b>Alto: 56.8 cm</b></p>	
VSB0488	<p><b>CONTENEDOR TOFF 120 LTS</b>                      Capacidad: 120 Lts                      Color: Rojo y Amarillo                      Diseño resistente, asas reforzadas integradas, mecanismo inferior que permite fijar una base de ruedas dolly. Grado alimenticio, ideal para hospitales.</p>	<p><b>Diámetro: 63 cm</b>  <b>Alto: 70 cm</b></p>	
VSB0658	<p><b>CONTENEDOR 1,100 LTS</b>                      Capacidad: 1.100 Lts                      Color: Rojo y Amarillo                      Diseño robusto para uso rudo, permite transportar productos a granel o líquidos. 4 Ruedas de hule macizo y eje macizo de latón, 2 con freno, muy resistentes. Ideal para trabajo pesado.</p>	<p><b>Largo: 141 cm</b>  <b>Ancho: 104 cm</b>  <b>Alto: 132 cm</b></p>	





CÓDIGO	DESCRIPCIÓN	MEDIDAS	
VWN0083	<p><b>HP 60</b></p> <p><b>Material:</b> Polietileno media densidad  <b>Capacidad:</b> 60 Lts  <b>Color:</b> Rojo y Amarillo  Práctica tapa de cierre hermético, contenedor apilable y anidable.</p>	<p><b>Largo:</b> 50 cm  <b>Ancho:</b> 48 cm  <b>Alto:</b> 57 cm</p>	
VWN0084	<p><b>HP 125</b></p> <p><b>Material:</b> Polietileno media densidad  <b>Capacidad:</b> 125 Lts  <b>Color:</b> Rojo y Amarillo  Práctica tapa de cierre hermético, contenedor apilable y anidable.</p>	<p><b>Largo:</b> 50 cm  <b>Ancho:</b> 48 cm  <b>Alto:</b> 77 cm</p>	
VWN0085	<p><b>HP 200</b></p> <p><b>Material:</b> Polietileno media densidad  <b>Capacidad:</b> 200 Lts  <b>Color:</b> Rojo y Amarillo  Práctica tapa de cierre hermético, contenedor apilable y anidable.</p>	<p><b>Largo:</b> 62 cm  <b>Ancho:</b> 52 cm  <b>Alto:</b> 71 cm</p>	
VRS0025	<p><b>RUDO 100</b></p> <p><b>Material:</b> Polietileno media densidad  <b>Capacidad:</b> 100 Lts  <b>Color:</b> Rojo y Amarillo  Práctica tapa de cierre hermético.</p>	<p><b>Largo:</b> 43.5 cm  <b>Ancho:</b> 43.5 cm  <b>Alto:</b> 71.5 cm</p>	
VRS0283	<p><b>VIC 1100HD</b></p> <p><b>Material:</b> Polietileno alta densidad  <b>Capacidad:</b> 1100 Lts  <b>Color:</b> Rojo, Verde M, Gris y Azul P.  Diseño de gran capacidad, resistente, con laterales para levantamiento y vaciado.  Tapa y ruedas de hule.  Opcional con o sin pedal.</p>	<p><b>Largo:</b> 136 cm  <b>Ancho:</b> 110 cm  <b>Alto:</b> 137 cm</p>	
VRS0013	<p><b>Material:</b> Polietileno media densidad  <b>Capacidad:</b> 2000 Lts  <b>Color:</b> Rojo, Verde M y Gris.  Contenedor con tapa total y parcial, ruedas con dos laterales para levantamiento y vaciado frontal.  Opcional con o sin laterales.</p>	<p><b>Largo:</b> 204 cm  <b>Ancho:</b> 103 cm  <b>Alto:</b> 142 cm</p>	



## VIC 1100HD

Altas condiciones de resistencia a golpes o roturas

Protección a los Rayos UV

# BOLSAS PARA RPBI

## CÓDIGO

## DESCRIPCIÓN

## MEDIDAS

VRS0242	<p><b>BOLSA RPBI 20-200</b></p> <p><b>Material:</b> Polietileno baja densidad  <b>Carga Máxima:</b> 1 Kg  <b>Color:</b> Rojo y Amarillo</p> <p>Para la recolección de residuos biológico infecciosos, calibre 200.            Logotipo de biológico infeccioso impreso.</p>	<p><b>Ancho: 20 cm</b>  <b>Alto: 30 cm</b></p>	
VRS0244	<p><b>BOLSA RPBI 30-200</b></p> <p><b>Material:</b> Polietileno baja densidad  <b>Carga Máxima:</b> 2.5 Kg  <b>Color:</b> Rojo y Amarillo</p> <p>Para la recolección de residuos biológico infecciosos, calibre 200.            Logotipo de biológico infeccioso impreso.</p>	<p><b>Ancho: 30 cm</b>  <b>Alto: 40 cm</b></p>	
VRS0246	<p><b>BOLSA RPBI 50-200</b></p> <p><b>Material:</b> Polietileno baja densidad  <b>Carga Máxima:</b> 10 Kg  <b>Color:</b> Rojo y Amarillo</p> <p>Para la recolección de residuos biológico infecciosos, calibre 200.            Logotipo de biológico infeccioso impreso.</p>	<p><b>Ancho: 46 cm</b>  <b>Alto: 50 cm</b></p>	
VRS0248	<p><b>BOLSA RPBI 55-200</b></p> <p><b>Material:</b> Polietileno baja densidad  <b>Carga Máxima:</b> 18 Kg  <b>Color:</b> Rojo y Amarillo</p> <p>Para la recolección de residuos biológico infecciosos, calibre 200.            Logotipo de biológico infeccioso impreso.</p>	<p><b>Ancho: 55 cm</b>  <b>Alto: 60 cm</b></p>	
VRS0250	<p><b>BOLSA RPBI 60-200</b></p> <p><b>Material:</b> Polietileno baja densidad  <b>Carga Máxima:</b> 20 Kg  <b>Color:</b> Rojo y Amarillo</p> <p>Para la recolección de residuos biológico infecciosos, calibre 200.            Logotipo de biológico infeccioso impreso.</p>	<p><b>Ancho: 60 cm</b>  <b>Alto: 60 cm</b></p>	
VRS0252	<p><b>BOLSA RPBI 61-200</b></p> <p><b>Material:</b> Polietileno baja densidad  <b>Carga Máxima:</b> 28 Kg  <b>Color:</b> Rojo y Amarillo</p> <p>Para la recolección de residuos biológico infecciosos, calibre 200.            Logotipo de biológico infeccioso impreso.</p>	<p><b>Ancho: 60 cm</b>  <b>Alto: 80 cm</b></p>	
VRS0254	<p><b>BOLSA RPBI 90-200</b></p> <p><b>Material:</b> Polietileno baja densidad  <b>Carga Máxima:</b> 30 Kg  <b>Color:</b> Rojo y Amarillo</p> <p>Para la recolección de residuos biológico infecciosos, calibre 200.            Logotipo de biológico infeccioso impreso.</p>	<p><b>Ancho: 70 cm</b>  <b>Alto: 90 cm</b></p>	

CÓDIGO	DESCRIPCIÓN	MEDIDAS	
VRS0256	<p><b>BOLSA RPBI 110-200</b>  <b>Material:</b> Polietileno baja densidad  <b>Carga Máxima:</b> 34 Kg  <b>Color:</b> Rojo y Amarillo                      Para la recolección de residuos biológico infecciosos, calibre 200.                      Logotipo de biológico infeccioso impreso.</p>	<p><b>Ancho: 78 cm</b>  <b>Alto: 109 cm</b></p>	
VRS0258	<p><b>BOLSA RPBI 120-200</b>  <b>Material:</b> Polietileno baja densidad  <b>Carga Máxima:</b> 39 Kg  <b>Color:</b> Rojo y Amarillo                      Para la recolección de residuos biológico infecciosos, calibre 200.                      Logotipo de biológico infeccioso impreso.</p>	<p><b>Ancho: 90 cm</b>  <b>Alto: 120 cm</b></p>	
VRS0260	<p><b>BOLSA RPBI 122-200</b>  <b>Material:</b> Polietileno baja densidad  <b>Carga Máxima:</b> 42 Kg  <b>Color:</b> Rojo y Amarillo                      Para la recolección de residuos biológico infecciosos, calibre 200.                      Logotipo de biológico infeccioso impreso.</p>	<p><b>Ancho: 110 cm</b>  <b>Alto: 120 cm</b></p>	
VRS0319	<p><b>SINFONÍA</b>  <b>Material:</b> Polietileno  <b>Carga Máxima:</b> 200 Kg  <b>Color:</b> Verde o Negro                      Bolsa para cadáver, calibre 600, con cierre.</p>	<p><b>Ancho: 80 cm</b>  <b>Alto: 190 cm</b></p>	





# ALVEO®

DESECHOS  
COMUNES

PROHIBIDO  
EL PASO, SOLO  
PERSONAL AUTORIZADO

EXTINTOR



55 6283 0340



ventas@alveo.mx



www.alveo.mx



Calz. Ignacio Zaragoza 2108, Juan Escutia, CDMX, México

# ALVEO®



## SEÑALAMIENTO VÍAL



Somos especialistas en la venta de señalamiento vial de última generación. Contamos con la capacidad de suministro más grande de toda latinoamérica.



# ÍNDICE

PAG  
**04** CONOS

PAG  
**14** BARRERAS

PAG  
**17** TRAFISITS

PAG  
**18** BARRICADAS

PAG  
**20** BOTONES

PAG  
**23** BOYAS

PAG  
**25** TOPES

PAG  
**28** PROTECTORES DE COLUMNA

PAG  
**29** REDUCTORES DE VELOCIDAD

PAG  
**33** HITOS



PAG  
**38**

**PALETAS FLEXIBLES**

PAG  
**40**

**VIALETAS**

PAG  
**42**

**ALINEADORES**

PAG  
**43**

**DESVIADORES**

PAG  
**46**

**CANALIZADORES**

PAG  
**50**

**SEÑALAMIENTO VERTICAL**

# TRAFISIT 109

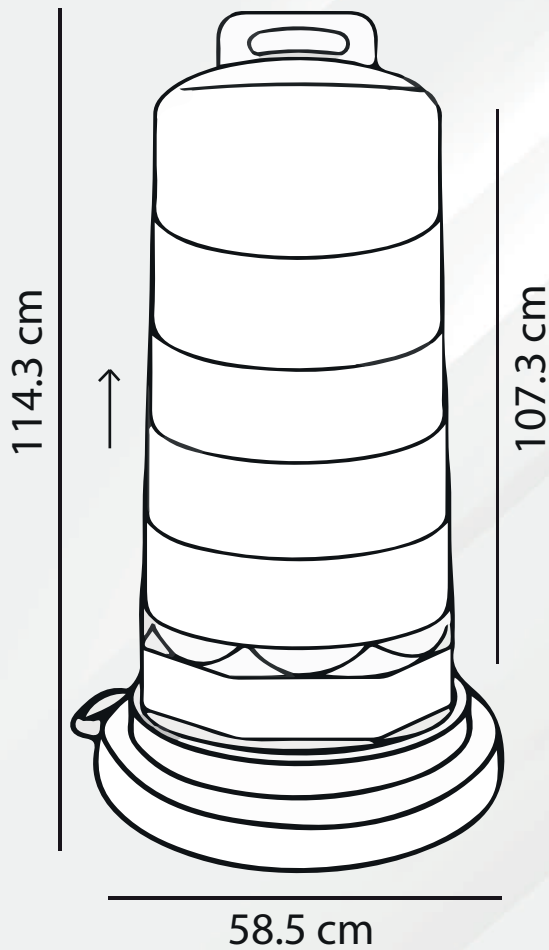


**Usado regularmente en construcciones, obras viales o zonas en reparación.**

**Diferentes combinaciones**



Producto anidable  
(Optimiza el espacio)



Flexibilidad  
y durabilidad  
al exterior.



Orificio agarradera  
para lámpara de destello

Fabricado en:  
**Polietileno de  
Alta Densidad**  
Gran resistencia al  
Impacto.



# CONO FLEX


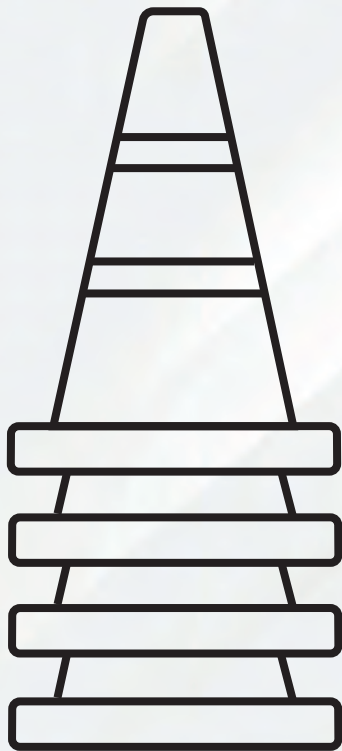


Ideales por su flexibilidad  
y alta resistencia a los  
impactos.

Tamaños: 45, 71 y 91

con o sin  
Reflejante

**Estiba hasta  
30 conos**



**con  
Base Pesada  
(opcional)**



**Punta para alojar  
lámpara de destello**

**Fabricado en:  
Poliflexy  
Gran flexibilidad  
y resistencia  
Protección UV**

# CONO SUPERFLEXIBLE

CÓDIGO	DESCRIPCIÓN	MEDIDAS	
VMS0099	<b>CONO SUPERFLEXIBLE 45</b> Material: PVC Superflexible Colores: Naranja Fluorescente Opción con o sin reflejante de grado ingeniería	<b>Base cuadrada:</b> 26.5 cm <b>Alto:</b> 45 cm	
VMS0101	<b>CONO SUPERFLEXIBLE 60</b> Material: PVC Superflexible Colores: Naranja Fluorescente Opción con o sin reflejante de grado ingeniería	<b>Base cuadrada:</b> 26.5 cm <b>Alto:</b> 60 cm	
VMS0103	<b>CONO SUPERFLEXIBLE 71</b> Material: PVC Superflexible Colores: Naranja Fluorescente Opción con o sin reflejante de grado ingeniería	<b>Base cuadrada:</b> 31 cm <b>Alto:</b> 71 cm	
VMS0105	<b>CONO SUPERFLEXIBLE 91</b> Material: PVC Superflexible Colores: Naranja Fluorescente Opción con o sin reflejante de grado ingeniería	<b>Base cuadrada:</b> 31 cm <b>Alto:</b> 91 cm	



Económicos y resistentes a golpes e impactos, fáciles de limpiar y muy estables aún en condiciones climáticas adversas. Conos semiflexibles funcionales para usarse en tramos en reparación. Todos los conos tienen opción con o sin reflejante de grado ingeniería.



# CONO RÍGIDO STARK

CÓDIGO	DESCRIPCIÓN	MEDIDAS	
VIM0076	<b>CONO STARK 71</b> Material: Polietileno media densidad Colores: Se puede fabricar en cualquier color Opción con o sin reflejante G.I.	<b>Alto: 71 cm</b>	
VIM0078	<b>CONO STARK 91</b> Material: Polietileno media densidad Colores: Se puede fabricar en cualquier color Opción con o sin reflejante G.I.	<b>Alto: 91 cm</b>	
VWN0135	<b>CONO RÍGIDO 71</b> Material: Polietileno media densidad Colores: Se puede fabricar en cualquier color Opcional colocar reflejante	<b>Base cuadrada: 36 cm Alto: 75 cm</b>	
VWN0136	<b>CONO RÍGIDO 91</b> Material: Polietileno media densidad Colores: Se puede fabricar en cualquier color Opcional colocar reflejante	<b>Base cuadrada: 36 cm Alto: 95 cm</b>	



Económicos y resistentes a golpes e impactos, fáciles de limpiar y muy estables aún en condiciones climáticas adversas. Todos los conos tienen opción con o sin reflejante de grado ingeniería.

# CONO FLEX

CÓDIGO	DESCRIPCIÓN	MEDIDAS	
VMS0081	<p><b>CONO FLEX 45</b>            Material: Poliflexy            Colores: Naranja            Opción con o sin reflejante de grado ingeniería            Sin reflejante base pesada            Con reflejante base pesada</p>	<p>Base cuadrada:            27.5 cm            Alto: 45 cm</p>	
VMS0085	<p><b>CONO FLEX 71</b>            Material: Poliflexy            Colores: Naranja            Opción con o sin reflejante de grado ingeniería            Sin reflejante base pesada            Con reflejante base pesada</p>	<p>Base cuadrada:            37 cm            Alto: 71 cm</p>	
VMS0089	<p><b>CONO FLEX 91</b>            Material: Poliflexy            Colores: Naranja            Opción con o sin reflejante de grado ingeniería            Sin reflejante base pesada            Con reflejante base pesada</p>	<p>Base cuadrada:            37 cm            Alto: 91 cm</p>	
VMS0585	<p><b>CONOS INYECTADOS SOLARES CNSF-91L</b>            Material: PVC Superflexible            Colores: Naranja            Sistema de iluminación interna a base de Leds SMD Rojos Parpadeantes para Alimentación Solar por celda fotovoltaica y baterías recargables</p>	<p>Base cuadrada:            37 cm            Alto: 91 cm</p>	
VMS0586	<p><b>CONOS INYECTADOS SOLARES CNSF-71L</b>            Material: PVC Superflexible            Colores: Naranja            Sistema de iluminación interna a base de Leds SMD Rojos Parpadeantes para Alimentación Solar por celda fotovoltaica y baterías recargables</p>	<p>Base cuadrada:            37 cm            Alto: 71 cm</p>	



Económicos y resistentes a golpes e impactos, fáciles de limpiar y muy estables aún en condiciones climáticas adversas. Todos los conos tienen opción con o sin reflejante de grado ingeniería.

# CONOS

CÓDIGO	DESCRIPCIÓN	MEDIDAS	
VMS0107	<p><b>CONO 25</b>            Material: Polietileno            Colores: Naranja tránsito            Cono semiflexible            Opción con o sin reflejante G.I.</p>	<p>Base cuadrada:            14 cm            Alto: 25 cm</p>	
VMS0109	<p><b>CONO 35</b>            Material: Polietileno            Colores: Naranja tránsito            Cono semiflexible            Opción con o sin reflejante G.I.</p>	<p>Base hexagonal:            11 cm            Alto: 35 cm</p>	
VMS0111	<p><b>CONO 41</b>            Material: Polietileno            Colores: Naranja fluorescente            Cono semiflexible            Opción con o sin reflejante G.I.</p>	<p>Base cuadrada:            20 cm            Alto: 41 cm</p>	
VMS0113	<p><b>CONO 45</b>            Material: Polietileno            Colores: Naranja o amarillo            Cono semiflexible            Opción con o sin reflejante G.I.</p>	<p>Base cuadrada:            20 cm            Alto: 45 cm</p>	
VMS0126	<p><b>CONO PLEGABLE CON LUZ</b>            Cono de seguridad plegable con Bandas reflexivas para mayor seguridad.            Estrobo adaptable a la punta del cono</p>	<p>Base cuadrada:            29 cm            Alto: 45 cm</p>	


Económicos y resistentes a golpes e impactos, fáciles de limpiar y muy estables aún en condiciones climáticas adversas. Conos semiflexibles funcionales para usarse en tramos en reparación. Todos los conos tienen opción con o sin reflejante de grado ingeniería.





# CONO BASE PESADA HEXAGONAL

CÓDIGO	DESCRIPCIÓN	MEDIDAS	
VMS0115	<p><b>CONO 60</b> Material: Polietileno Colores: Naranja Base: Negra Cono semiflexible Opción con o sin reflejante G.I.</p>	<p>Base hexagonal: 18 cm Alto: 60 cm</p>	
VMS0117	<p><b>CONO 75</b> Material: Polietileno Colores: Naranja Base: Negra Cono semiflexible Opción con o sin reflejante G.I.</p>	<p>Base hexagonal: 18 cm Alto: 75 cm</p>	
VMS0119	<p><b>CONO 100</b> Material: Polietileno/PVC Colores: Naranja Base: Negra Cono semiflexible Opción con base de PVC Con reflejante G.I. y base de PVC Sin reflejante base pesada Con base pesada y reflejante G.I.</p>	<p>Base hexagonal: 18 cm Base cuadrada: 31 cm Alto: 100 cm</p>	
VMS0123	<p><b>CONO 100 INFORMATIVO</b> Material: Polietileno Colores: Naranja Base: Negra Cono semiflexible, paleta con texto y remate. Opción con mensaje en 1 o 2 caras Solo paleta sin mensaje</p>	<p>Base hexagonal: 20 cm Anuncio: 30 cm Alto: 150 cm</p>	



Resistentes a golpes e impactos, fáciles de limpiar y muy estables aún en condiciones climáticas adversas, soporta vientos de 70 km/h.  
Resistente a los Rayos UV.

# BARRERAS

## CÓDIGO

## DESCRIPCIÓN

## MEDIDAS

CÓDIGO	DESCRIPCIÓN	MEDIDAS	
VIM0022	<p><b>BARRERA BIDIRECCIONAL</b></p> <p>Material: Polietileno media densidad con aditivo UV            Colores: Naranja, Amarillo, Azul, Blanco y Gris            Opción sin reflejante            Con 4 chevrones            Con 4 chevrones y captafaros            Opción de 13 Kg y 16 Kg            Resistencia a impactos, 4 flechas pre-marcadas para reflejantes.</p>	<p>Alto: 95 cm            Ancho: 58 cm            Largo: 174 cm</p>	
VMS0312	<p><b>BARRERA DIAMANTE SOPLADA</b></p> <p>Material: Polietileno altamente resistente            Colores: Naranja            Opción con o sin reflejante            2 o 4 Reflejantes</p>	<p>Alto: 85 cm            Ancho: 48 cm            Largo: 173 cm</p>	
VMS0585	<p><b>BARRERA BULLDOG S-70</b></p> <p>Material: Polietileno altamente resistente            Colores: Naranja            Opción con o sin reflejante en 4 caras salientes            Flechas G.I. prismático una o dos caras            Línea superior</p>	<p>Alto: 70 cm            Ancho: 38 cm            Largo: 166 cm</p>	
VMS0319	<p><b>BARRERA S-81</b></p> <p>Material: Polietileno altamente resistente            Colores: Naranja            Opción con o sin reflejante en 4 caras salientes            Flechas G.I. prismático una o dos caras            Línea superior</p>	<p>Alto: 81 cm            Ancho: 38 cm            Largo: 165 cm</p>	
VMS0323	<p><b>BARRERA CLÁSICA</b></p> <p>Material: Polietileno altamente resistente            Colores: Naranja            Opción con o sin reflejante G.I. en esquinas inferiores, en una o dos caras.</p>	<p>Alto: 96 cm            Ancho: 66 cm            Largo: 125 cm</p>	
VMS0326	<p><b>BARRERA BS-115</b></p> <p>Material: Polietileno altamente resistente con protección UV            Colores: Naranja            Opción con reflejante G.I. en esquinas            Permite formar curvas</p>	<p>Alto: 65 cm            Ancho: 45 cm            Largo: 115 cm</p>	
VMS0327	<p><b>BARRERA S-2016</b></p> <p>Material: Polietileno altamente resistente con protección UV            Colores: Naranja            Opción con o sin reflejante G.I. en esquinas y en cavidades            Permite formar curvas</p>	<p>Alto: 86 cm            Ancho: 56 cm            Largo: 168 cm</p>	
VMS0331	<p><b>BARRERA BABY SOPLADA</b></p> <p>Material: Polietileno Colores: Naranja            Opción con o sin reflejante G.I. en 8 salientes            3 flechas una cara            3 flechas dos caras            Cinta superior            Paleta reflejante roscable ref A.I.</p>	<p>Alto: 78 cm            Ancho: 50 cm            Largo: 100 cm</p>	

\*Todas las medidas son aproximadas



## CÓDIGO

## DESCRIPCIÓN

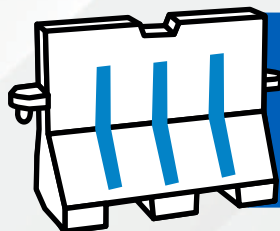

## MEDIDAS

VMS0329	<p><b>BARRERA ROADWEILER 60</b></p> <p>Material: Polietileno alta densidad con aditivo UV Colores: Naranja Opción sin relflejante Con hito vitenflex 62</p>	<p>Alto: 70 cm Ancho: 38 cm Largo: 166 cm</p>	
VMS0337	<p><b>BARRERA BABY</b></p> <p>Material: Polietileno media densidad rotomoldeada Colores: Naranja Opción con o sin reflejante G.I. 10 reflejantes en salientes 3 flechas en 1 o 2 caras Cinta superior</p>	<p>Alto: 78 cm Ancho: 50 cm Largo: 100 cm</p>	
VMS0346	<p><b>BARRERA DIAMANTE</b></p> <p>Material: Polietileno media densidad Colores: Naranja o Amarillo Opción con o sin reflejante G.I. 2 o 4 Reflejantes Paleta reflejante roscable ref A.I.</p>	<p>Alto: 85 cm Ancho: 55 cm Largo: 152 cm</p>	
VMS0350	<p><b>BARRERA PERRY 1500</b></p> <p>Material: Polietileno media densidad Colores: Naranja, Azul, Amarillo Opción con o sin reflejante G.I. 2 Reflejantes o 4</p>	<p>Alto: 120 cm Ancho: 42 cm Largo: 150 cm</p>	
VMS0353	<p><b>BARRERA GALAXY</b></p> <p>Material: Polietileno media densidad Colores: Naranja Opción con o sin reflejante G.I. 2 Reflejantes Convoy galaxy con 4 barreras</p>	<p>Alto: 145 cm Ancho: 45 cm Largo: 120 cm</p>	
VMS0356	<p><b>BARRERA BAJA</b></p> <p>Material: Polietileno media densidad Colores: Amarillo o Rojo Opción sin reflejante G.I.</p>	<p>Alto: 62 cm Ancho: 53 cm Largo: 153 cm</p>	
VMS0357	<p><b>BARRERA ALTA</b></p> <p>Material: Polietileno media densidad Colores: Amarillo o Rojo Opción sin reflejante G.I.</p>	<p>Alto: 79.5 cm Ancho: 55 cm Largo: 122 cm</p>	
VMS0358	<p><b>BARRERA B-2001</b></p> <p>Material: Polietileno media densidad Colores: Naranja o Amarillo Opción con o sin reflejante G.I. 2 Reflejantes o 4</p>	<p>Alto: 85 cm Ancho: 59.5 cm Largo: 156 cm</p>	
VMS0361	<p><b>BARRERA B-199</b></p> <p>Material: Polietileno media densidad Colores: Naranja Opción sin reflejante G.I. Con cuatro ruedas</p>	<p>Alto: 95 cm Ancho: 65.8 cm Largo: 194.2 cm</p>	
VMS0363	<p><b>BARRERA TUBULAR</b></p> <p>Material: Alto peso molecular Colores: Naranja, Azul y Negra Opcional arte central por cara (impresión digital)</p>	<p>Alto: 107 cm Ancho: 50 cm Largo: 157 cm</p>	

\*Todas las medidas son aproximadas




CÓDIGO	DESCRIPCIÓN	MEDIDAS	
VMS0366	<b>BARRERA MULTIUSOS</b> Material: Alto peso molecular Colores: Naranja, Azul y Negro Opcional arte central por cara (impresión digital)	Alto: 106 cm Ancho: 50 cm Largo: 157 cm	
VMS0369	<b>BARRERA ROADWEILER</b> Material: Polietileno Permite formar círculos y cuadrilateros Colores: Rojo Opción sin reflejante Convoy Roadweiler con 3 barreras Convoy Roadweiler con 5 barreras	Alto: 80 cm Ancho: 40 cm Largo: 130 cm	
VMS0372	<b>PALETA ANTIDESLUMBRANTE VIAL</b> Material: Polietileno Eficaz en tramos peligrosos	Alto: 132 cm Ancho Sup: 21 cm Ancho Inf: 28 cm	

\*Todas las medidas son aproximadas



Barreras útiles como separadores de carriles, en desviaciones, reparaciones y obras viales. Diseñadas con lo último en tecnología reflejante ideal para delimitar, señalizar y proteger áreas de obra en ciudades y carreteras.

# TRAFISITS









CÓDIGO	DESCRIPCIÓN	MEDIDAS	
VMS0128	<p><b>TRAFISIT 105</b></p> <p>Material: Polietileno Colores: Naranja Base opcional Opción con o sin reflejante Con reflejante 2 franjas G.I. Con reflejante 3 franjas G.I. Con reflejante 5 franjas G.I. Con reflejante 2 franjas alta intensidad Con reflejante 3 franjas alta intensidad Con reflejante 5 franjas alta intensidad</p>	<p><b>Diámetro Base: 41 cm</b> <b>Diámetro Superior: 20 cm</b> <b>Alto: 105 cm</b></p>	
VMS0142	<p><b>TRAFISIT 109</b></p> <p>Material: Polietileno Colores: Naranja Base sola opcional Opción con o sin reflejante Con reflejante 2 franjas G.I. Con reflejante 3 franjas G.I. Con reflejante 4 franjas G.I. Con reflejante 5 franjas G.I. Con reflejante 2 franjas alta intensidad Con reflejante 4 franjas alta intensidad Con reflejante 5 franjas alta intensidad</p>	<p><b>Diámetro Base: 50 cm</b> <b>Diámetro Superior: 43 cm</b> <b>Alto: 107 cm</b></p>	
VMS0158	<p><b>TRAFISIT 122</b></p> <p>Material: Polietileno de media densidad Colores: Naranja Opción con o sin reflejante Con reflejante 2 franjas G.I. Con reflejante 3 franjas G.I. Con reflejante 5 franjas G.I. Con reflejante 2 franjas alta intensidad Con reflejante 3 franjas alta intensidad Con reflejante 5 franjas alta intensidad</p>	<p><b>Diámetro Base: 49 cm</b> <b>Diámetro Superior: 22 cm</b> <b>Alto: 122 cm</b></p>	



Los trafitambos son fabricados en un proceso de soplado de plástico lo cual garantiza ser un proceso más rápido. Este producto se emplea en cualquier tipo de situación como: obras viales, restringir accesos, construcciones, plazas comerciales, confinar carriles, etc.




# BARRICADAS

CÓDIGO	DESCRIPCIÓN	MEDIDAS	
VMS0165	<p><b>BARRICADA 66</b>            Material: Polietileno media densidad            Colores: Naranja o Amarillo            Opción con o sin reflejante            Con 1 o 2 caras reflejante G.I.            Con 1 o 2 caras reflejante A.I.</p>	<p>Largo: 90 cm            Alto: 120 cm            Ancho: 40 cm</p>	
VSBI298	<p><b>BARRERA DE PROTECCIÓN</b>            Material: Polietileno media densidad, protección contra rayos UV            Colores: Naranja, Amarillo o Azul            Opción con 2 paletas 3 MTS de largo            Opción con 3 paletas 3 MTS de largo</p>	<p>Alto: 180 cm            Base inferior: 50 cm            Ancho inferior: 40 cm</p>	
VMS0175	<p><b>BARRICADA VISTA 150</b>            Material: Polietileno media densidad            Barricada multimensajes, luz con leds.            Opción con o sin reflejante            Con 1 o 2 caras con reflejante            Con 1 o 2 caras con reflejante y luz led</p>	<p>Largo: 30.5 cm            Alto: 115.5 cm            Ancho: 10 cm</p>	
VMS0180	<p><b>BARRICADA 110 OVAL/DECOR</b>            Apilable, de alta visibilidad            Colores: Cuerpo Naranja, Base Amarilla            OVAL            1 o 2 caras con reflejante G.I.            DECOR            1 o 2 caras con reflejante G.I.</p>	<p>Largo: 30.5 cm            Alto: 110 cm            Ancho: 16 cm</p>	
VMS0184	<p><b>BARRICADA 115</b>            Material: Polietileno media densidad, resistente a rayos UV            Colores: Naranja            Opción con o sin reflejante            Con 3 reflejantes G.I.</p>	<p>Alto: 1.17 m            Ancho superior: 8.3 cm            Diametro de la base: 35 cm</p>	
VMS0186	<p><b>FANTAFLEX 147</b>            Material: Polietileno            Colores: Naranja o Negro            Franjas reflejantes G.I. blancas            *Este producto sustituye económicamente al caramelo</p>	<p>Largo: 54 cm            Alto: 43 cm            Ancho: 147 cm</p>	
VMS0187	<p><b>BARRERA PLÁSTICA SENCILLA</b>            Material: Polietileno media densidad            Resistente a fuertes impactos            Reflejante G.I. 2 caras</p>	<p>Largo: 2.00 m            Alto: 1.00 m            Base hexagonal: 20 cm x lado</p>	
VMS0188	<p><b>BARRERA PLÁSTICA DOBLE</b>            Material: Polietileno media densidad            Resistente a fuertes impactos            Reflejante G.I. 2 caras</p>	<p>Largo: 2.00 m            Alto: 1.00 m            Base hexagonal: 20 cm x lado</p>	

\*Todas las medidas son aproximadas

CÓDIGO	DESCRIPCIÓN	MEDIDAS	
VMS0189	<b>BARRERA MODULAR SENCILLA</b> Material: PVC con un tramo de defensa plástica. Resiste fuertes impactos. Opción con o sin reflejante Con 1 o 2 caras reflejante G.I.	Largo: 2.00 m Alto: 1.07 m Ancho: 72 cm	
VMS0192	<b>BARRERA MODULAR DOBLE</b> Material: PVC con un tramo de defensa plástica. Resiste fuertes impactos. Opción con o sin reflejante Con 1 o 2 caras reflejante G.I.	Largo: 2.00 m Alto: 1.07 m Ancho: 72 cm	
VMS0195	<b>DEFENSA PLÁSTICA</b> Material: PVC Resistente a fuertes impactos. Se monta en cualquier tipo de poste. Especial para instalación en módulo. Opción con o sin reflejante G.I. Con 2 caras con reflejante G.I.	Largo: 2.00 m Alto: 18 cm	
VMS0197	<b>CINTA DELIMITADORA</b> Excelente para delimitar áreas Texto impreso: "PRECAUCIÓN"	Longitud: 305 m Ancho: 8 cm	
VMS0198	<b>CINTA DELIMITADORA</b> Excelente para delimitar áreas Texto impreso: "PELIGRO"	Longitud: 305 m Ancho: 8 cm	
VMS0199	<b>MALLA CONSTRUCCIÓN LIGERA</b> Material: Polipropileno Resistente a rayos UV Peso: 3.6 Kg x rollo Colores: Naranja	Largo: 30.5 m Alto: 1.20 m	
VMS0200	<b>MALLA ANTIDESLUMBRANTE</b> Material: Polipropileno Resistente a rayos UV. Ideal para colocar en barreras centrales de carreteras, sobre Barrera B 2001 50 cm x metro lineal 70 cm x metro lineal	Rollo de 50 m	











\*Todas las medidas son aproximadas

# BOTONES

## CÓDIGO

## DESCRIPCIÓN

## MEDIDAS









VMS0032	<p><b>MAXIBOTON VIBRADOR</b>            Material: Aluminio Colores: Aluminio            Ideal para señalar marimbas reductoras de velocidad. Con esferas reflejantes, color ambar, blanco y rojo.            Opción una cara            Una cara con perno            Dos caras            Dos caras con perno</p>	<p><b>Diámetro: 13.2 cm</b>  <b>Alto: 3 cm</b></p>	
VMS0202	<p><b>BOTON MULTIVISTA</b>            Material: Plástico ABS            Colores: Blanco, Azul y Amarillo. Ideal para zonas peatonales, cruces y vueltas.            Con esferas reflejantes            Opción una cara            Una cara con perno            Dos caras            Dos caras con perno</p>	<p><b>Diámetro: 10 cm</b>  <b>Alto: 2 cm</b></p>	
VMS0036	<p><b>BOTON MULTIVISTA ALUMINIO</b>            Material: Aluminio Colores: Aluminio            Ideal para zonas peatonales, cruces y vueltas. Con esferas reflejantes color ambar, blanco o rojo.            Opción una cara            Dos caras</p>	<p><b>Diámetro: 10 cm</b>  <b>Alto: 2 cm</b></p>	
VMS0042	<p><b>BOTON ABS</b>            Material: Plástico ABS            Colores: Blanco y Amarillo            Ideal para zonas peatonales, cruces y vueltas.            Opción con perno de ABS</p>	<p><b>Diámetro: 10.1 cm</b>  <b>Alto: 2.1 cm</b></p>	
VMS0043	<p><b>BOTON ACERO INOXIDABLE 10</b>            Material: Acero inoxidable            Ideal como reductores de velocidad, zonas peatonales, cruces, vueltas, etc.            Con esferas reflejantes.            Opción con o sin perno</p>	<p><b>Diámetro: 10 cm</b>  <b>Alto: 2.5 cm</b></p>	
VMS0045	<p><b>BOTON ALUMINIO</b>            Material: Aluminio            Ideal como reductores de velocidad, zonas peatonales, cruces, vueltas, etc.            Con perno para sujeción.            Opción con o sin perno</p>	<p><b>Diámetro: 10 cm</b>  <b>Alto: 2 cm</b></p>	
VMS0047	<p><b>BOTON ALUMINIO 2 CARAS REFLEJANTES</b>            Material: Aluminio            Ideal como reductores de velocidad, zonas peatonales, cruces, vueltas, etc.            Con perno para sujeción y dos caras de reflejante.</p>	<p><b>Diámetro: 10 cm</b>  <b>Alto: 2 cm</b></p>	
VMS0048	<p><b>BOTON 135</b>            Material: Troquelado en acero inoxidable            Gran visibilidad de día y de noche. Con esfera de vidrio.            Opción con perno</p>	<p><b>Diámetro: 13.5 cm</b>  <b>Alto: 4 cm</b></p>	

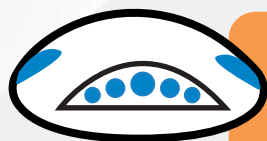


## CÓDIGO

## DESCRIPCIÓN

## MEDIDAS

VMS0050	<p><b>BOTON 100</b></p> <p>Material: Troquelada en acero inoxidable Gran visibilidad de día y de noche. Con esfera de vidrio. Opción con perno</p>	<p>Diámetro: 10.5 cm Alto: 3 cm</p>	
VMS0052	<p><b>BOTON CERÁMICA</b></p> <p>Material: Cerámica horneada Colores: Blanco y Amarillo. Ideal para zonas peatonales, cruces y vueltas. Con esferas reflejantes Opción en amarillo o blanco</p>	<p>Diámetro: 10.3 cm Alto: 2.1 cm</p>	
VMS0206	<p><b>BOTON GUÍA PARA INVIDENTES</b></p> <p>Material: Plástico ABS o Aluminio Colores: Amarillo o Aluminio Ideal para la seguridad al caminar por las calles o abordar el metro. Opción en ABS o en Aluminio</p>	<p>Diámetro: 30 mm Alto: 4 mm</p>	
VMS0556	<p><b>BOTON 1300</b></p> <p>Material: Policarbonato Alta Resistencia Sistema de alimentación solar. Iluminación a base de Leds ambar o rojos. Opción 2 Leds en 1 cara 3 Leds en 1 cara 4 Leds en 2 caras 5 Leds en 2 caras</p>	<p>Diámetro: 13 cm Alto 2 cm:</p>	
VMS0560	<p><b>BOTON 1000</b></p> <p>Material: Policarbonato Alta Resistencia Sistema de alimentación solar auto-recargable. Iluminación a base de UN LED ambar o rojos.</p>	<p>Diámetro: 10 cm Alto: 2 cm</p>	
VMS0561	<p><b>BOTON SOLAR 135</b></p> <p>Material: Acero inoxidable Pulido al Alto Brillo. Sistema de alimentación solar auto-recargable. Iluminación a base de Leds ambar, blancos o rojos. Esfera de cristal como difusor de luz.</p>	<p>Diámetro: 13.5 cm Alto: 4 cm</p>	
VMS0562	<p><b>BOTON SOLAR 100</b></p> <p>Material: Acero inoxidable Pulido al Alto Brillo. Sistema de alimentación solar auto-recargable. Iluminación a base de Leds ambar, blancos o rojos. Esfera de cristal como difusor de luz.</p>	<p>Diámetro: 10 cm Alto: 3 cm</p>	
VMS0054	<p><b>BOTON METÁLICO</b></p> <p>Material: Acero Colores: Amarillo Ideal para zonas peatonales, cruces, vueltas, etc. Con perno.</p>	<p>Diámetro 10.1 cm Altura: 2.1 cm</p>	

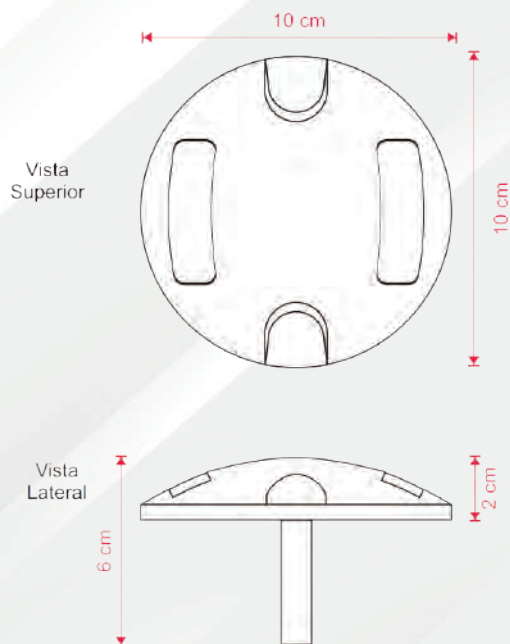


Existen botones plásticos de ABS y botones de aluminio, en caso de requerirlo se les puede colocar reflejante G.I., alta intensidad o grado diamante. Ideales para delimitar carriles, marcaje en zona peatonal o en puntas de camellón. REQUIEREN PEGAMENTO EPÓXICO PARA SU INSTALACIÓN.

# BOTÓN DE ALUMINIO

## 2 CARAS REFLEJANTES

VM50047



Como reductor de velocidad.  
Especialmente apropiadas  
en la noche y en situaciones  
de lluvia o neblina.



# BOYAS

## CÓDIGO

## DESCRIPCIÓN

## MEDIDAS

VMS0055	<p><b>BOYA OVAL 45</b></p> <p>Composición a base de ABS Colores: Amarillo</p> <p>Dos ojos de gato reflejantes por cara, colocación con perno o con taquete y pija. (No incluidos)</p>	<p><b>Largo: 19 cm</b> <b>Ancho: 12 cm</b> <b>Alto: 4.5 cm</b></p>	
VMS0056	<p><b>BOYA I-55</b></p> <p>Material: Polietileno alta densidad Colores: Amarillo</p> <p>Alta resistencia, reflejante alta intensidad ambas caras. Con 4 clavos de 1/4 y 2 1/2 acero</p>	<p><b>Por lado:</b> <b>16.5 cm</b> <b>Alto: 5.5 cm</b></p>	
VMS0057	<p><b>BOYA I-68</b></p> <p>Material: Polietileno alta densidad Colores: Amarillo</p> <p>Alta resistencia, reflejante alta intensidad ambas caras. Con 4 clavos de 1/4 y 2 1/2 acero</p>	<p><b>Por lado:</b> <b>20 cm</b> <b>Alto: 6.8 cm</b></p>	
VMS0058	<p><b>BOYA MULTIVISTA</b></p> <p>Material: Plástico ABS y vidrio Fabricada para tráfico pesado. Opción ABS y vidrio</p>	<p><b>Largo: 19.4 cm</b> <b>Alto: 7.5 cm</b></p>	
VMS0059	<p><b>BOYA MULTIVISTA SOLAR</b></p> <p>Material: ABS</p> <p>Sistema de alimentación solar auto-recargable, iluminación a base de Leds de Alta Intensidad. Esfera de cristal transparente como difusor de luz.</p>	<p><b>Largo: 19.4 cm</b> <b>Alto: 7.3 cm</b></p>	
VMS0060	<p><b>BOYA MULTIESFERA</b></p> <p>Material: ABS</p> <p>Resistencia y visibilidad a distancia, reflejantes ambar con cinco hileras de esferas Opción con 2 caras reflejantes Opción con 1 cara reflejante</p>	<p><b>Diámetro: 17.5 cm</b> <b>Base: 19.5 cm</b> <b>Alto: 7.5 cm</b></p>	
VMS0062	<p><b>BOYA PVC</b></p> <p>Material: PVC</p> <p>Cuatro triángulos amarillos, de gran visibilidad. Incluye taquete y tornillo.</p>	<p><b>Diámetro: 21.5 cm</b> <b>Alto: 5 cm</b></p>	
VMS0063	<p><b>BOYA DE ACERO</b></p> <p>Material: Troquelada en lámina calibre 10 Color: Amarillo</p> <p>De gran resistencia y visibilidad gracias a su esfera de vidrio.</p>	<p><b>Por lado: 24 cm</b> <b>Alto: 7 cm</b></p>	
VMS0064	<p><b>BOYA METÁLICA</b></p> <p>Material: Troquelada en lámina calibre 10 Color: Amarillo</p> <p>De alta resistencia. Boya con un reflejante rojo Boya con dos reflejantes rojos Con 4 clavos de 1/4 y 2 1/2 acero</p>	<p><b>Por lado: 21 cm</b> <b>Alto: 5.5 cm</b></p>	



CÓDIGO	DESCRIPCIÓN	MEDIDAS	
VMS0067	<p><b>BOYA ALUMINIO 200</b></p> <p>Material: Aluminio Inyectado Colores: Amarillo Con taquetes y tornillos</p>	<p><b>Diámetro: 20 cm</b> <b>Alto: 4 cm</b></p>	
VMS0068	<p><b>BOYA ALUMINIO 180</b></p> <p>Material: Aluminio inyectado Esfera de vidrio para tener reflectividad nocturna.</p>	<p><b>Diámetro: 18 cm</b> <b>Alto: 5.5 cm</b></p>	
VMS0069	<p><b>BOYA 180 SOLAR</b></p> <p>Material: Aluminio pulido Sistema de alimentación solar auto-recargable. Iluminación a base de Leds de Alta Intensidad ambar, rojos o blancos.</p>	<p><b>Diámetro: 18 cm</b> <b>Alto: 4.5 cm</b></p>	
VMS0070	<p><b>BOYA PARA AHOGAR</b></p> <p>Material: Vidrio templado Gran visibilidad nocturna. Adaptable a cualquier superficie.</p>	<p><b>Diámetro: 10 cm</b> <b>Alto: 5.3 cm</b></p>	



Dispositivo de apoyo para delimitar avenidas, carriles exclusivos, entronques, ciclovías, retención de límite sobre cajón de estacionamiento, etc.  
Diseñada para soportar perfectamente el tráfico pesado, así como los golpes e impactos.

# TOPES

## CÓDIGO

## DESCRIPCIÓN

## MEDIDAS

VMS0022	<p><b>SUPER TOPE ABS CON ESFERAS</b>            Material: Plástico ABS            Colores: Amarillo            Tres hileras de esferas reflejantes, gran resistencia y pernos en el mismo cuerpo.            Opción con 2 pernos de ABS</p>	<p>Largo: 22.2 cm            Ancho: 10 cm            Alto: 4.5 cm</p>	
VMS0023	<p><b>SUPER TOPE ABS</b>            Material: Plástico ABS            4 reflejantes color rojo, ámbar y blanco.            Alta resistencia, excelente como reductor de velocidad.            Opción sin perno            Con dos pernos de ABS</p>	<p>Largo: 25 cm            Ancho: 10.5 cm            Alto: 4.5 cm</p>	
VMS0025	<p><b>SUPER TOPE ALUMINIO</b>            Material: Aluminio            4 reflejantes color rojo, ámbar y blanco.            Excelente como reductor de velocidad, gran resistencia.            Opción sin perno            Con dos pernos de ABS</p>	<p>Largo: 21.5 cm            Ancho: 9.5 cm            Alto: 4 cm</p>	
VMS0027	<p><b>TOPE DE ALUMINIO CON ESFERAS 22-A</b>            Material: Aluminio            2 líneas con 27 esferas reflejantes, obliga al alto total.            Opción con 2 pernos de ABS</p>	<p>Largo: 22 cm            Ancho: 9.5 cm            Alto: 3.5 cm</p>	
VMS0028	<p><b>TOPE ALUMINIO CON ESFERAS</b>            Material: Aluminio            Tres hileras con esferas reflejantes, gran resistencia, incluye 2 pernos de ABS.            Opción con 2 pernos de ABS</p>	<p>Largo: 22.2 cm            Ancho: 10 cm            Alto: 4.5 cm</p>	
VMS0029	<p><b>TOPE ACERO INOXIDABLE CON ESFERAS 30</b>            Material: Acero Inoxidable            27 esferas reflejantes, gran resistencia y durabilidad.            Opción con 2 pernos de metal</p>	<p>Largo: 21.8 cm            Ancho: 9.4 cm            Alto: 3 cm</p>	
VMS0030	<p><b>SUPER TOPE DE ACERO INOXIDABLE CON ESFERAS 235</b>            Material: Acero Inoxidable            Con 3 líneas de 27 esferas reflejantes, obliga al alto total.            Opción con 2 pernos de metal</p>	<p>Largo: 23.5 cm            Ancho: 11.1 cm            Alto: 4.5 cm</p>	
VMS0031	<p><b>SUPER TOPE DE ACERO INOXIDABLE CON PRISMAS</b>            Material: Acero Inoxidable            Con reflejantes rojo o ambar, gran resistencia y durabilidad.            Opción con 2 pernos de metal</p>	<p>Largo: 23.5 cm            Ancho: 11 cm            Alto: 4.5 cm</p>	
VMS0567	<p><b>SUPER TOPE SOLAR</b>            Material: Acero Inoxidable            Sistema de alimentación solar auto-recargable, iluminación a base de Leds de Alta Intensidad.</p>	<p>Largo: 24.5 cm            Ancho: 11.4 cm            Alto: 5.5 cm</p>	

# TOPES DE ESTACIONAMIENTO

## CÓDIGO

## DESCRIPCIÓN

## MEDIDAS

VMS0392	<p><b>TOPE ECONÓMICO 51</b>  <b>Material:</b> Polietileno alta densidad  Resistente a rayos UV, humedad, aceite y temperaturas extremas. Requiere 2 anclajes.  Opción negro o amarillo</p>	<p><b>Largo: 51 cm</b>  <b>Ancho: 13.5 cm</b>  <b>Alto: 8 cm</b></p>	
VMS0395	<p><b>TOPE ECONÓMICO 70</b>  <b>Material:</b> Polietileno alta densidad  Resistente a rayos UV, humedad, aceite y temperaturas extremas. Requiere 2 anclajes.  Opción negro o amarillo</p>	<p><b>Largo: 70 cm</b>  <b>Ancho: 16 cm</b>  <b>Alto: 8 cm</b></p>	
VMS0398	<p><b>TOPE ECONÓMICO 80</b>  <b>Material:</b> Polietileno alta densidad  Resistente a rayos UV, humedad, aceite y temperaturas extremas. Requiere 2 anclajes.  Opción negro o amarillo</p>	<p><b>Largo: 80 cm</b>  <b>Ancho: 16 cm</b>  <b>Alto: 8 cm</b></p>	
VMS0401	<p><b>TOPE ECONÓMICO INYECTADO</b>  <b>Material:</b> Polietileno alta densidad  Resistente a rayos UV, económico y resistente. <b>Color:</b> Negro o Verde.  Requiere 4 anclajes  Opción con 1 cara reflejante</p>	<p><b>Largo: 183 cm</b>  <b>Ancho: 15 cm</b>  <b>Alto: 10 cm</b></p>	
VMS0403	<p><b>TOPE N-55</b>  <b>Material:</b> Polietileno alta densidad  Resistente a rayos UV, humedad, aceite y temperaturas extremas. Requiere 2 anclajes <b>Color:</b> Negro  Opción con franja pintada  Con reflejante</p>	<p><b>Largo: 55 cm</b>  <b>Ancho: cm</b>  <b>Alto: cm</b></p>	
VMS0406	<p><b>TOPE ECONÓMICO</b>  Especial para estacionamiento uso rudo, resistente a rayos UV y temperaturas extremas. Requiere 4 anclajes.  Opción con 2 franjas pintadas  Con 2 reflejantes G.I.</p>	<p><b>Largo: 180 cm</b>  <b>Ancho: 15.5 cm</b>  <b>Alto: 11 cm</b></p>	
VMS0409	<p><b>TOPE LIDER 60</b>  <b>Material:</b> Fusión polimérica  Resistente a rayos UV, humedad, aceite y temperaturas extremas. Requiere 2 anclajes. <b>Color:</b> Negro  Opción con reflejante</p>	<p><b>Largo: 60 cm</b>  <b>Ancho: 14 cm</b>  <b>Alto: 9 cm</b></p>	
VMS0412	<p><b>TOPE SIGLO 21</b>  <b>Material:</b> Polietileno alta densidad  Resistente a rayos UV, humedad, aceite y temperaturas extremas. Requiere 2 anclajes.  Opción amarillo pintado  Amarillo con reflejante G.I.  Negro pintado  Negro con reflejante G.I.</p>	<p><b>Largo: 55 cm</b>  <b>Ancho: 15 cm</b>  <b>Alto: 10.5 cm</b></p>	



# TOPES DE ESTACIONAMIENTO GNR

## CÓDIGO

VGNR0001

VGNR0004

## DESCRIPCIÓN

### HOME PARK IT 56 CMS

**Material:** Hule 100% reciclado  
**Colores:** Amarillo, Blanco y Azul **Peso:** 4 kg  
 Se puede instalar en cualquier superficie.  
 Requiere 2 anclajes.

### PARK IT 1.83 MTS

**Material:** Hule 100% reciclado  
**Colores:** Amarillo, Blanco y Azul  
 Se puede instalar en cualquier superficie.  
 Requiere 4 anclajes.

## MEDIDAS


**Largo:** 56 cm  
**Ancho:** 15 cm  
**Alto:** 10 cm

**Largo:** 183 cm  
**Ancho:** 15 cm  
**Alto:** 10 cm



# PROTECTORES DE COLUMNA

CÓDIGO	DESCRIPCIÓN	MEDIDAS	
VGNR0012	<p><b>SMALLER CORNER GUARD</b></p> <p><b>Material:</b> Hule de alto impacto (caucho) Resistente a Rayos UV, la humedad y a variaciones de temperatura. Se pueden instalar en columnas de concreto y de acero. Con esquina plana. Incluye tornillería</p>	<p><b>Largo: 80 cm</b> <b>Por lado: 10 cm</b></p>	
VGNR0013	<p><b>ROUNDED CORNER GUARD</b></p> <p><b>Material:</b> Hule de alto impacto (caucho) Resistente a Rayos UV, la humedad y a variaciones de temperatura. Se pueden instalar en columnas de concreto y de acero. Con esquina redondeada. Incluye tornillería</p>	<p><b>Largo: 80 cm</b> <b>Por lado: 12 cm</b></p>	
VGNR0014	<p><b>WALL PROTECTOR</b></p> <p><b>Material:</b> Hule de alto impacto (caucho) Resistente a Rayos UV, la humedad y a variaciones de temperatura. Se pueden instalar en estacionamientos al aire libre o techados, incluso en zonas de carga. Incluye tornillería</p>	<p><b>Largo: 100 cm</b> <b>Ancho: 16 cm</b> <b>Alto: 5 cm</b></p>	



VGNR0013

# REDUCTORES DE VELOCIDAD


CÓDIGO	DESCRIPCIÓN	MEDIDAS	
VMS0418	<p><b>REDUCTOR DISUASORIO 120</b></p> <p><b>Material:</b> Polietileno alta densidad  <b>Colores:</b> Amarillo, Negro y Verde  Resistente al paso de cualquier vehículo, de uso rudo con protección para rayos UV. Modulo central, derecho e izquierdo.  Opción con luz y sin luz</p>	<p><b>Largo: 120 cm</b>  <b>Ancho: 60 cm</b>  <b>Alto: 10 cm</b></p>	
VMS0422	<p><b>REDUCTOR DE VELOCIDAD</b></p> <p><b>Material:</b> Polietileno alta densidad  <b>Colores:</b> Amarillo o Negro  Resiste impactos de más de 5 toneladas, sin reflejantes.  Opción remate cada uno  Modulo universal</p>	<p><b>Largo: 45 cm</b>  <b>Ancho: 30 cm</b>  <b>(Cada módulo útil)</b></p>	
VMS0424	<p><b>REDUCTOR DE VELOCIDAD CON ESFERAS</b></p> <p><b>Material:</b> Polietileno alta densidad  <b>Colores:</b> Amarillo o Negro  Incluye anclas para su colocación.  Opción sin esferas</p>	<p><b>Largo: 183 cm</b>  <b>Ancho: cm</b>  <b>Alto: cm</b></p>	
VMS0426	<p><b>REDUCTOR S-81</b></p> <p><b>Material:</b> Polietileno  <b>Colores:</b> Amarillo o Negro  Fácil ensamble de modulares  Opción cada modulo sin y con luz</p>	<p><b>Largo: 60 cm</b>  <b>Ancho: 40 cm</b>  <b>Alto: 7 cm</b></p>	
VMS0429	<p><b>REDUCTOR S-81 QUITA &amp; PON</b></p> <p><b>Material:</b> Polietileno  <b>Colores:</b> Amarillo o Negro  Para armar y desarmar fácilmente. 2 áreas reflejantes en cada módulo.  Opción cada modulo sin y con luz</p>	<p><b>Largo: 60 cm</b>  <b>Ancho: 40 cm</b>  <b>Alto: 7 cm</b></p>	
VMS0432	<p><b>REDUCTOR 894</b></p> <p><b>Material:</b> Polietileno alta densidad  <b>Colores:</b> Amarillo o Negro  Resiste al impacto de más de 5 toneladas.</p>	<p><b>Largo: 100.6 cm</b>  <b>Ancho: 30 cm</b></p>	
VMS0436	<p><b>REDUCTOR DE VELOCIDAD 51</b></p> <p><b>Material:</b> Polietileno alta densidad  <b>Colores:</b> Amarillo, Negro o Verde  Resistente a impactos y presión de rodadura, protección UV  Opción remate macho negro o amarillo  Remate hembra negro o amarillo  Central negro o amarillo</p>	<p><b>Macho/Hembra</b>  <b>Largo: 40.5 cm</b>  <b>Central Largo: 51 cm</b>  <b>Ancho: 15 cm</b>  <b>Alto: 5 cm</b></p>	
VMS0444	<p><b>CUBRE ZANJAS 140</b></p> <p>Para cubrir zanjas hechas por obras públicas, cableados, etc. Con refuerzos de acero para resistir el paso de todo tipo de vehículos de carga. Viales solares opcionales.  Central reforzado  Remate reforzado  Perno</p>	<p><b>Largo: 140 cm</b>  <b>Ancho: 60 cm</b>  <b>Alto: 10 cm</b></p>	



**CÓDIGO**
**DESCRIPCIÓN**
**MEDIDAS**
**VMS0447**
**ECO-REDUCTOR 140**

**Material:** Polietileno media densidad  
**Colores:** Amarillo o Negro  
 Ideal para sustituir topes de concreto.  
 Especial para vehículos ligeros. Vialeta estroboscópica solar opcional.  
 Opción con y sin luz

**Largo:** 140 cm  
**Ancho:** 120 cm  
**Alto:** 10 cm


**VMS0449**
**ECO-REDUCTOR 160**

**Material:** Polietileno media densidad  
**Colores:** Amarillo o Negro  
 Ideal para sustituir topes de concreto.  
 Especial para camiones y camionetas.  
 Vialeta estroboscópica solar opcional.  
 Opción con y sin luz

**Largo:** 160 cm  
**Ancho:** 120 cm  
**Alto:** 10 cm


**VMS0451**
**ECO-REDUCTOR 180**

**Material:** Polietileno media densidad  
**Colores:** Amarillo o Negro  
 Ideal para sustituir topes de concreto.  
 Especial para trailers y tortons. Vialeta estroboscópica solar opcional.  
 Opción con y sin luz

**Largo:** 180 cm  
**Ancho:** 120 cm  
**Alto:** 10 cm


**VMS0455**
**REDUCTOR 200**

**Material:** Polietileno media densidad  
**Colores:** Amarillo o Negro  
 Ideal para sustituir topes de concreto.  
 Vialeta estroboscópica solar opcional.  
 Opción con y sin luz

**Largo:** 200 cm  
**Ancho:** 120 cm  
**Alto:** 10 cm


**VMS0457**
**REDUCTOR 220**

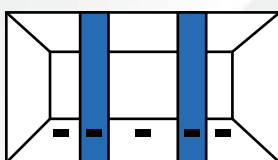
**Material:** Polietileno media densidad  
**Colores:** Amarillo o Negro  
 Ideal para sustituir topes de concreto.  
 Vialeta estroboscópica solar opcional.  
 Opción con y sin luz

**Largo:** 220 cm  
**Ancho:** 120 cm  
**Alto:** 10 cm


**VMS0459**
**REDUCTOR 260**

**Material:** Polietileno media densidad  
**Colores:** Amarillo o Negro  
 Ideal para sustituir topes de concreto.  
 Vialeta estroboscópica solar opcional.  
 Opción con y sin luz

**Largo:** 260 cm  
**Ancho:** 120 cm  
**Alto:** 10 cm



Funciona perfectamente como canalizador en avenidas de poco flujo vehicular o para dividir espacios en estacionamientos. Se adapta perfectamente en cualquier superficie. Reflejantes (opcional)

# ECO-REDUCTOR 140

Su principal función es disminuir la velocidad de los automovilistas.

VMS0447



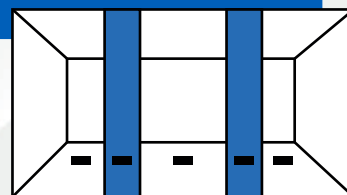


# REDUCTORES DE VELOCIDAD GNR

CÓDIGO	DESCRIPCIÓN	MEDIDAS	
VGNR0007	<p><b>EASY RIDER 1.83</b></p> <p><b>Material:</b> Hule 100% reciclado Cinta reflejante moldeada y reflejantes tipo ojo de gato aseguran su visibilidad. Se instala en cualquier tipo de superficie.</p>	<p><b>Largo: 183 cm</b> <b>Ancho: 30.5 cm</b> <b>Alto: 5.7 cm</b></p>	
VGNR0008	<p><b>CABECERO PARA EASY RIDER</b></p> <p><b>Material:</b> Hule 100% reciclado Listo para instalar en el reductor easy rider.</p>	<p><b>Largo: 15 cm</b> <b>Ancho: 30.5 cm</b> <b>Alto: 5.7 cm</b></p>	
VGNR0009	<p><b>SAFETY RIDER VULCANIZADO</b></p> <p><b>Material:</b> Hule 100% reciclado Cintas reflejantes amarillas que incrementan su visibilidad.</p>	<p><b>Largo: 90 cm</b> <b>Ancho: 50 cm</b> <b>Alto: 5.7 cm</b></p>	
VGNR0010	<p><b>CABECERO HEMBRA SAFETY RIDER</b></p> <p><b>Material:</b> Hule 100% reciclado Tapa del extremo izquierdo del Reductor Safety Rider. Incluye tornillería.</p>	<p><b>Largo: 90 cm</b> <b>Ancho: 50 cm</b> <b>Alto: 5 cm</b></p>	
VGNR0011	<p><b>CABECERO MACHO SAFETY RIDER</b></p> <p><b>Material:</b> Hule 100% reciclado Tapa del extremo derecho del Reductor Safety Rider. Incluye tornillería.</p>	<p><b>Largo: 90 cm</b> <b>Ancho: 50 cm</b> <b>Alto: 5 cm</b></p>	



Funciona perfectamente como canalizador en avenidas de poco flujo vehicular o para dividir espacios en estacionamientos. Se adapta perfectamente en cualquier superficie.












# HITOS

## CÓDIGO

## DESCRIPCIÓN

## MEDIDAS

VMS0212	<p><b>HITO ABATIBLE 01</b></p> <p><b>Material:</b> Polietileno alta densidad  <b>Colores:</b> Amarillo, Negro, Rojo y Naranja            Con tratamiento para Rayos UV, conformado por soporte, base módulo, módulo (poste), copete y anillos.  <b>Opción con reflejante G.I.</b>  <b>Opción con reflejante A.I.</b></p>	<p><b>Alto: 54 cm</b></p>	
VMS0214	<p><b>HITO ABATIBLE 02</b></p> <p><b>Material:</b> Polietileno alta densidad  <b>Colores:</b> Amarillo, Negro, Rojo y Naranja            Con tratamiento para Rayos UV, conformado por soporte, base módulo, 2 módulos (poste), copete y anillos.  <b>Opción con reflejante G.I.</b>  <b>Opción con reflejante A.I.</b></p>	<p><b>Alto: 82.5 cm</b></p>	
VMS0216	<p><b>HITO ABATIBLE 03</b></p> <p><b>Material:</b> Polietileno alta densidad  <b>Colores:</b> Amarillo, Negro, Rojo y Naranja            Con tratamiento para Rayos UV, conformado por soporte, base módulo, 3 módulos (poste), copete y anillos.  <b>Opción con reflejante G.I.</b>  <b>Opción con reflejante A.I.</b></p>	<p><b>Alto: 113.5 cm</b></p>	
VMS0232	<p><b>HITO POLIFLEXY 51</b></p> <p><b>Material:</b> Superflexible  <b>Colores:</b> Amarillo            Con tratamiento para Rayos UV, recupera su forma inmediatamente. Con 2 bandas reflejantes A.I.</p>	<p><b>Altura: 51 cm</b>  <b>Diámetro: 9.8 cm</b></p>	
VMS0233	<p><b>HITO POLIFLEXY 66</b></p> <p><b>Material:</b> Superflexible  <b>Colores:</b> Amarillo            Con tratamiento para Rayos UV, recupera su forma inmediatamente. Con 2 bandas reflejantes A.I.</p>	<p><b>Altura: 66 cm</b>  <b>Diámetro: 9.8 cm</b></p>	
VMS0234	<p><b>HITO POLIFLEXY 76</b></p> <p><b>Material:</b> Poliflexy  <b>Colores:</b> Amarillo, Naranja, Azul o Blanco            Con tratamiento para Rayos UV. Con 2 bandas reflejantes G.I.</p>	<p><b>Altura: 76 cm</b>  <b>Diámetro: 19cm</b></p>	
VMS0235	<p><b>HITO POLIFLEXY 82</b></p> <p><b>Material:</b> Poliflexy  <b>Colores:</b> Amarillo, Naranja, Azul o Blanco            Con tratamiento para Rayos UV. Con 2 bandas reflejantes G.I.</p>	<p><b>Altura: 82 cm</b>  <b>Diámetro: 16 cm</b></p>	

**CÓDIGO**
**DESCRIPCIÓN**
**MEDIDAS**
**VMS0236**
**HITO 80 DEFENDER**


**Material:** Poliflexy  
**Colores:** Naranja, Azul, Amarillo y Verde  
 Con protección para Rayos UV. Especial para delimitar áreas.  
 Opción con o sin 3 reflejantes G.I.  
 Opción color blanco con luz

**Alto: 80 cm**  
**Diámetro: 8 cm**


**VMS0239**
**HITO 49**

**Material:** Superflexible  
 Con tratamiento para Rayos UV, reflejante blanco o ámbar.  
 Opción solo amarillo  
 Opción con base

**Alto: 49 cm**  
**Diámetro: 12 cm**


**VMS0241**
**HITO 62**

**Material:** Superflexible  
 Con tratamiento para Rayos UV, reflejante blanco o ámbar.  
 Opción solo verde  
 Opción con base

**Alto: 62 cm**  
**Diámetro: 9.5 cm**


**VMS0243**
**HITO VITEMFLEX 68**

**Material:** Superflexible  
**Color:** Verde  
 Con tratamiento para Rayos UV, recupera su forma inmediatamente, 2 bandas reflejante blanco, ambar  
 Opción con base

**Altura: 68 cm**  
**Diámetro: 17 cm**


**VMS0245**
**HITO VITEMFLEX 50**

**Material:** Superflexible  
**Colores:** Naranja  
 Con tratamiento para Rayos UV, recupera su forma inmediatamente. Con 2 bandas reflejante A.I. blanco  
 Opción con base

**Altura: 50 cm**  
**Diámetro: 12 cm**


**VMS0247**
**HITO VITEMFLEX 75**

**Material:** Superflexible  
**Colores:** Naranja  
 Con tratamiento para Rayos UV, recupera su forma inmediatamente. Con 2 bandas reflejante A.I. blanco  
 Opción con base

**Altura: 75 cm**  
**Diámetro: 18.5 cm**


**VMS0251**
**HITO B-75**

**Material:** Superflexible  
 Recupera su forma inmediatamente. Con reflejantes.  
 Opción con 3 reflejantes G.I.  
 Opción con 3 reflejantes A.I.

**Altura: 75 cm**  
**Diámetro: 8.5 cm**


**VMS0259**
**HITO QUITAPON**

**Material:** Polietileno alta densidad  
 Con protección contra Rayos UV. Regresa a su posición original gracias al resorte en el centro. Con reflejantes.  
 Opción 1 módulo 54 cm  
 Opción 2 módulos 82.5 cm  
 Opción 3 módulos 113.5 cm alto

**Diámetro: 10.7 cm**  
**Base diámetro: 19.5 cm**



**CÓDIGO**
**DESCRIPCIÓN**
**MEDIDAS**

VMS0262	<p><b>HITO MAXI</b></p> <p><b>Material:</b> Polietileno alta densidad  <b>Colores:</b> Naranja o Amarillo            Cede a impactos regresando a su posición original.            Opción hito maxi de 3 módulos            Con reflejante G.I. o A.I.            Opción hito maxi de 2 módulos            Con reflejante G.I. o A.I.</p>	<p><b>Alto (2 módulos): 94 cm</b>  <b>Alto (3 módulos): 130 cm</b>  <b>Diámetro: 14 cm</b></p>	
VMS0266	<p><b>HITO 113</b></p> <p><b>Material:</b> Polietileno alta densidad  <b>Colores:</b> Naranja, Azul o Amarillo            Con protección para Rayos UV, especial para señalamiento temporal. 3 bandas reflejantes.            Opción con o sin reflejante</p>	<p><b>Alto: 107 cm</b>  <b>Diámetro INF: 22 cm</b>  <b>Diámetro SUP: 10 cm</b></p>	
VMS0268	<p><b>HITO 110</b></p> <p><b>Material:</b> Polietileno alta densidad  <b>Colores:</b> Naranja o Amarillo            Con tratamiento para Rayos UV, especial para señalamiento temporal, base pesada. 3 bandas reflejantes.</p>	<p><b>Alto: 110 cm</b>  <b>Diámetro: 10.5 cm</b></p>	
VMS0269	<p><b>HITO 136</b></p> <p><b>Material:</b> Polietileno alta densidad  <b>Colores:</b> Naranja o Amarillo            Con tratamiento para Rayos UV, especial para señalamiento temporal, base pesada. 3 bandas reflejantes.</p>	<p><b>Altura: 136 cm</b>  <b>Diámetro: 10.5 cm</b></p>	
VMS0270	<p><b>HITO ABATIBLE 122</b></p> <p><b>Material:</b> Polietileno alta densidad  <b>Colores:</b> Naranja o Amarillo            Con tratamiento para Rayos UV, especial para señalamiento temporal, base pesada. 3 bandas reflejantes. Abatible.</p>	<p><b>Altura: 122 cm</b>  <b>Diámetro: 10.5 cm</b></p>	
VMS0271	<p><b>HITO 85</b></p> <p><b>Material:</b> Polietileno alta densidad  <b>Colores:</b> Naranja o Amarillo            Con tratamiento para Rayos UV, especial para señalamiento temporal, base pesada. 3 bandas reflejantes.</p>	<p><b>Altura: 85 cm</b>  <b>Diámetro: 10.5 cm</b></p>	
VMS0272	<p><b>HITO POLIFLEXY 88</b></p> <p><b>Material:</b> Poliflexy <b>Colores:</b> Naranja, Amarillo o Blanco. Protección contra Rayos UV, con 2 tiras reflejantes G.I., base pesada.            Opción con o sin base pesado</p>	<p><b>Altura: 88 cm</b>  <b>Diámetro: 19.4 cm</b></p>	
VMS0273	<p><b>HITO POLIFLEXY 102</b></p> <p><b>Material:</b> Poliflexy <b>Colores:</b> Naranja, Amarillo o Blanco. Protección contra Rayos UV, con 2 tiras reflejantes G.I., base pesada.            Opción con o sin base pesada</p>	<p><b>Altura: 102 cm</b>  <b>Diámetro: 19.4 cm</b></p>	

Algunos cuentan con reflejantes en color blanco o amarillo dependiendo el modelo.








# HITO-80 DEFENDER


Utilizados para indicar una situación de riesgo o delimitar áreas específicas, limitando el paso, eficaz y económico.

Vuelve a su forma original después de ser aplastado, gracias a su flexibilidad y resistencia.





CÓDIGO	DESCRIPCIÓN	MEDIDAS	
VMS0275	<p><b>HITO FLEX 100</b></p> <p>Material: Poliflexy Colores: Naranja                      Protección contra Rayos UV, resiste impactos recuperando su forma original, delimita carriles o ciclistas.                      Opción con 1 reflejante y texto</p>	<p><b>Largo: 15 cm</b>  <b>Alto: 100 cm</b>  <b>Ancho: 12 cm</b></p>	
VMS0276	<p><b>BALIZA BRIO 105</b></p> <p>Material: Plástico alta resistencia                      Colores: Amarillo, Blanco o Verde                      Con protección para Rayos UV, resiste impactos recuperando su forma, delimita carriles o ciclistas. 2 tiras de reflejante.                      Opción baliza brio                      Opción con paleta brio 1 o 2 caras</p>	<p><b>Alto: 104.4 cm</b>  <b>Diámetro tubo: 6 cm</b>  <b>Diámetro base: 18 cm</b></p>	
VMS0279	<p><b>BALIZA BRIO 1000</b></p> <p>Material: Poliflexy y poliflexy plus                      Colores: Naranja, Amarillo, Blanco Plus: Negro.                      Con tratamiento para Rayos UV, resiste impactos recuperando su forma, delimita carriles y ciclistas. 2 tiras de reflejante.                      Opción BBRIO-1000                      Opción BBRIO-1000 PLUS</p>	<p><b>Alto: 100 cm</b>  <b>Diámetro cuerpo: 10.8 cm</b>  <b>Diámetro base: 17.5 cm</b></p>	
VMS0303	<p><b>POSTE BICOLOR</b></p> <p>Material: Plástico tratado contra rayos UV                      Gran resistencia al viento.                      Cadena de plástico por metro                      Rojo o Amarillo.</p>	<p><b>Altura: 99 cm</b>  <b>Base hexagonal: 31 cm</b></p>	
VMS0305	<p><b>POSTE ALINEADOR</b></p> <p>Material: Polietileno media densidad                      Con tratamiento para Rayos UV, bandas reflejantes G.I.                      Opción R-1145                      Opción R-1530</p>	<p><b>Altura R-1145: 114 cm</b>  <b>Altura R-1530: 153 cm</b>  <b>Base hexagonal: 39 cm</b></p>	



Dispositivo de control de tránsito flexible, sirve para canalizar flujos vehiculares y visualizar elementos en la vía que puedan ser peligrosos.



# PALETAS FLEXIBLES

CÓDIGO	DESCRIPCIÓN	MEDIDAS	
VMS0281	<p><b>PALETA FLEXIBLE VF-31</b></p> <p>Material: Vitem-flex y ABS Colores: Naranja Esquinas redondeadas en caso de impacto, con reflejante A.I. Ambar o Blanco</p>	<p>Alto: 31.7 cm Ancho base: 12.50 cm</p>	
VMS0282	<p><b>PALETA CANALIZADORA FLEXIBLE 40</b></p> <p>Material: Altamente flexible Colores: Naranja y Base Negra Ideal en agujas de vía rápida y autopistas. Lengüeta que se dobla y regresa a su posición original, reflejante A.I. 2 caras. Ambar o Blanco</p>	<p>Alto: 40 cm</p>	
VMS0283	<p><b>PALETA CANALIZADORA FLEXIBLE 50</b></p> <p>Material: Altamente flexible Colores: Naranja y Base Negra Ideal en agujas de vía rápida y autopistas. Lengüeta que se dobla y regresa a su posición original, reflejante A.I. 2 caras. Ambar o Blanco</p>	<p>Alto: 50 cm</p>	
VMS0284	<p><b>PALETA FLEXIBLE</b></p> <p>Material: Vitem-flex Colores: Naranja Ideal en agujas de vía rápida y autopistas, delimita carriles Opción 1 o 2 caras con reflejante Ambar o Blanco</p>	<p>Altura: 105 cm</p>	



Accesorio colocado en estacionamientos para crear áreas restringidas o canalizador de tráfico en plazas comerciales, agujas y desvíos. Se instalan regularmente como señal de advertencia en cuchillas, desvíos, autopistas, accesos a vías de alta velocidad o en ciclopistas.



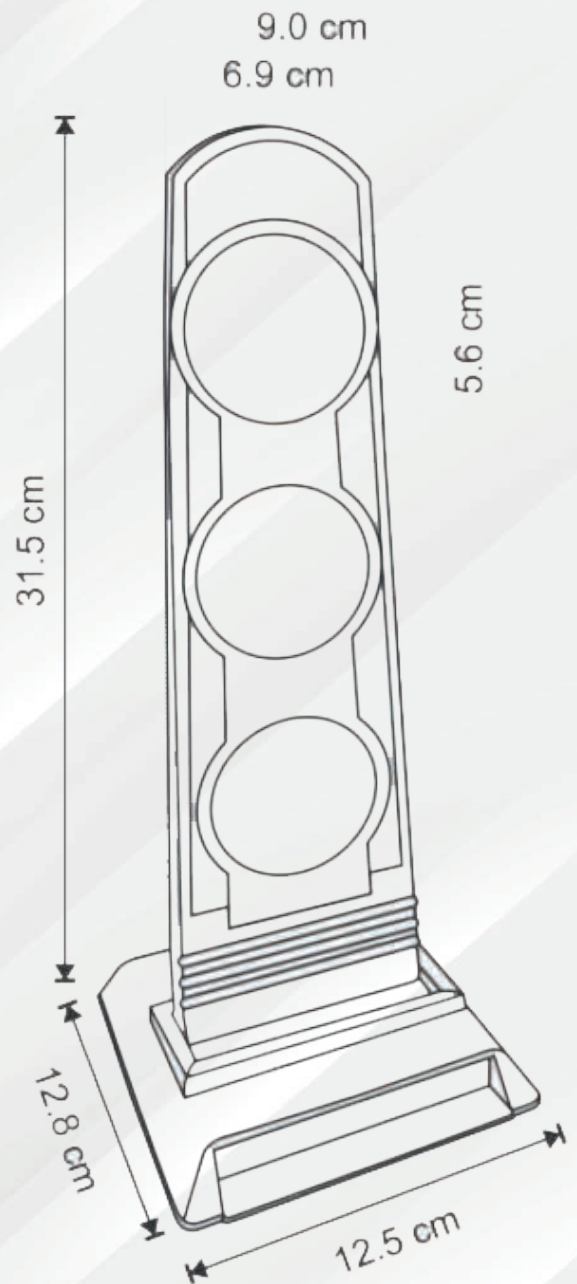
# PALETA FLEXIBLE VF-31

Altamente  
Resistente

Para delimitar carriles,  
estacionamientos,  
paradas de taxis,  
zonas restringidas.

Con reflejante, que lo hace  
más visible por las noches.  
Delimitante de carriles  
de contra/flujo.

VMS0287





# VIALETAS

CÓDIGO	DESCRIPCIÓN	MEDIDAS	
VMS0001	<p><b>VIALETA CIU</b> Material: ABS Colores: Blanco, Rojo, Ámbar o Verde Cuerpo sólido ligero, indeformable, reflejantes de metil metacrilato A.I. Opción con 1 lado reflejante sin perno Opción con perno Opción con 2 lados reflejantes sin perno Opción con perno</p>	<p><b>Largo: 10 cm</b> <b>Ancho: 10 cm</b> <b>Alto: 2 cm</b></p>	
VMS0005	<p><b>VIALETA DE ACERO INOXIDABLE</b> Material: Acero Inoxidable Resistencia a impactos, alto poder reflejante, funcionalidad en autopistas y vías de doble sentido. Opción sin perno 1 o 2 reflejantes Opción con perno 1 o 2 reflejantes</p>	<p><b>Largo: 10 cm</b> <b>Ancho: 10 cm</b> <b>Alto: 2 cm</b></p>	
VMS0009	<p><b>VIALETA C-80</b> Material: ABS con U.V Colores: Amarillo o Blanco Cuerpo indeformable con 2 reflejantes de metil metacrilato A.I. Opción 1 lado reflejante sin perno Opción 2 lados reflejantes sin perno</p>	<p><b>Largo: 11.5 cm</b> <b>Ancho: 8 cm</b> <b>Alto: 1.7 cm</b></p>	
VMS0011	<p><b>VIALETA INOXIDABLE CON ESFERAS</b> Material: Acero inoxidable Resistencia a impactos, funcionalidad en autopistas y vías de 1 solo sentido, incluye perno, 1 o 2 lados reflejantes de esfera. Opción con o sin perno</p>	<p><b>Largo: 10 cm</b> <b>Ancho: 10 cm</b> <b>Alto: 2 cm</b></p>	
VMS0013	<p><b>VIALETA MEGALUX INOXIDABLE</b> Material: Acero inoxidable Resistencia a impactos, funcionalidad en autopistas y vías de doble sentido, incluye perno, 1 lado reflejante. Opción con o sin perno</p>	<p><b>Largo: 10 cm</b> <b>Ancho: 10 cm</b> <b>Alto: 2 cm</b></p>	
VMS0015	<p><b>VIALETA TEMPORAL</b> Producto especial para señalamiento horizontal temporal, incluye tira de pegamento. Color: Amarillo Con 1 tira de reflejante A.I.</p>	<p><b>Largo: 10 cm</b> <b>Ancho: 2.4 cm</b> <b>Alto: 4.8 cm</b></p>	
VMS0016	<p><b>VIALETA FLEXIBLE 135</b> Material: Vitem-flex Colores: Naranja Ideal como vialeta temporal, delimitante de carriles, incluye tira de pegamento Opción con base</p>	<p><b>Ancho: 8.5 cm</b> <b>Alto: 13.5 cm</b></p>	

El color del reflejante en las vialetas puede ser: Ambar, Blanco y Rojo.  
Varía según el modelo. Algunas requieren pegamento epóxico para su colocación.

# VIALETA TEMPORAL

Especial para  
señalamiento  
temporal




Diversas aplicaciones como:  
Confinar carriles en autopistas o vías de alta velocidad, delimitar estacionamientos, etc.  
**REQUIEREN PEGAMENTO EPÓXICO PARA SU INSTALACIÓN.**



# ALINEADORES

CÓDIGO	DESCRIPCIÓN	MEDIDAS	
VMS0298	<p><b>ALINEADOR</b></p> <p>Material: PVC Colores: Blanco Muy resistente, reflejante prismático 5 x 11 cm</p>	<p>Alto: 120 cm Ancho: 10 cm</p>	
VMS0299	<p><b>ALINEADOR EN LÁMINA FLEXIBLE</b></p> <p>Material: Lámina flexible Colores: Blanco Con una banda de color negro, cuenta con reflejante de A.I. Opción en 1 m Opción en 1.20 m</p>	<p>Alto: 100 cm o 120 cm Ancho: 13 cm</p>	
VMS0301	<p><b>ALINEADOR DE PLÁSTICO FLEXIBLE</b></p> <p>Material: Plástico altamente flexible y resistente. Protegido contra Rayos UV. Incluye 110.5 cm de reflejante A.I. Para pegar en asfalto o concreto Opción base</p>	<p>Alto: 100 cm Ancho: 13 cm</p>	



Poste especial para usarse en zonas de obra, accidentes, canalizar o confinar carriles, en eventos, etc. Alineadores fabricados en lámina flexible, la mejor opción para reemplazar los pesados y riesgosos alineadores de concreto.



# DESVIADORES

## CÓDIGO

VMS0307

## DESCRIPCIÓN

### SEÑALAMIENTO ÁMSTERDAM

Material: Polietileno media densidad  
 Colores: Amarillo o Blanco  
 Ideal para cuchillas, accesos y salidas.  
 Con círculo de 63 cm para publicidad.  
 Opción sin luz  
 Opción eléctrico  
 Opción solar  
 Reflejante a los costados

## MEDIDAS

Largo: 46 cm  
 Alto: 174 cm  
 Ancho: 63 cm



VMS0310

### DESVIADOR LUMINOSO

Material: Polietileno media densidad  
 Protección contra Rayos UV, diseñado para  
 intersecciones viales. Iluminado por  
 corriente eléctrica o solar, con reflejante  
 G.I.  
 Opción con energía solar

Alto: 154.5 cm  
 Ancho: 35 cm  
 Largo Inf: 67.5 cm  
 Largo Sup: 61 cm



VMS0307



Su función principal es desviar el tránsito en cuchillas, accesos y salidas en avenidas o carreteras.

# AMORTIGUADORES DE IMPACTOS

## CÓDIGO

## DESCRIPCIÓN


## MEDIDAS

VMS0376

### ABSORB 130

**Material:** Polietileno media densidad.  
Módulos con triple contenedor, tapa de cierre hermético, módulo frontal cuenta con lámpara solar y flecheros prismáticos.  
Opción frontal con lámpara de destello solar  
Opción universal

**Largo (frontal): 104.5 cm**  
**Largo (universal): 112 cm**  
**Alto: 135.5 cm**  
**Ancho: 97 cm**



VMS0378

### ABSORB 460

**Material:** Polietileno media densidad  
Flechas con reflejante A.I. Para llenarse de agua o arena. **Colores:** Azul o Amarillo  
Opción autorrecargable con luz  
Primer módulo  
Módulo universal

**Alto: 120 cm**  
**Ancho: 95 cm**  
**Largo: 75 cm**



VMS0381

### ABSORB 940

**Material:** Polietileno media densidad  
Flechas con reflejante A.I. Para llenarse de agua o arena. **Colores:** Azul o Amarillo  
Opción autorrecargable con luz  
Primer módulo  
Módulo universal

**Alto: 143.5 cm**  
**Ancho: 126 cm**  
**Largo: 100 cm**



VMS0384

### ABSORB 190 ECONÓMICO

**Material:** Polietileno  
Autorrellenable con agua de lluvia, resistente a impactos moderados. Con reflejante de advertencia.  
**Colores:** Azul o Amarillo

**Diámetro: 58 cm**  
**Alto: 90.5 cm**  
**Volumen: 190 Lt**



VMS0385

### IMPACTADOR

**Material:** Polietileno media densidad  
Para llenarse de agua o arena.  
**Colores:** Naranja  
Opción sin reflejante  
Opción con 2 reflejantes A.I.

**Largo: 88.5 cm**  
**Ancho: 37.5 cm**  
**Alto: 122 cm**



VMS0388

### DESVIADOR LUX

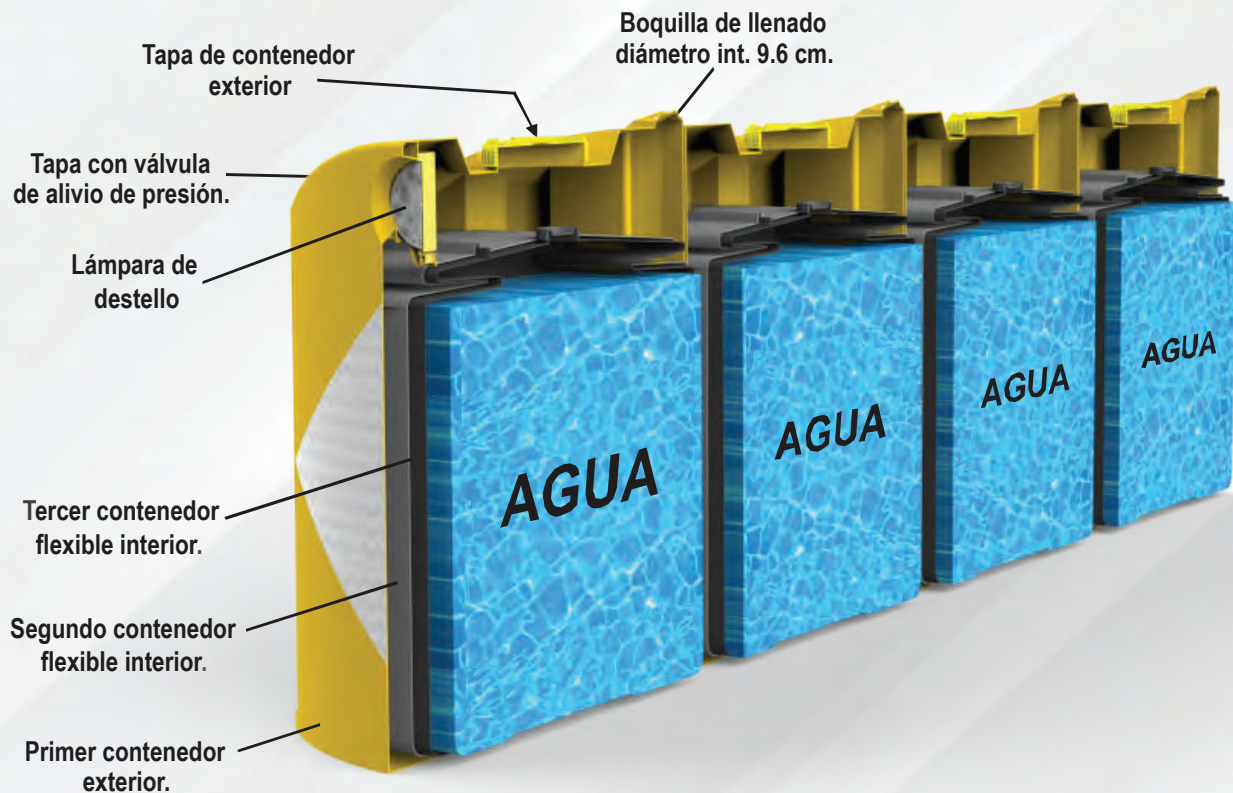
**Material:** Polietileno media densidad  
Para llenarse de agua o arena.  
Botón solar en el frente  
Opción autorrecargable con luz  
Módulo universal

**Alto: 144 cm**  
**Ancho: 54 cm**  
**Largo: 90 cm**





# ABSORB 130



# CANALIZADORES

## CÓDIGO

## DESCRIPCIÓN

## MEDIDAS

VMS0465

### CANALIZADOR ORUGA

**Material:** Polietileno  
Especial para canalizar ciclovías, metrobus, etc.  
Opción amarillo o verde con reflejante A.I.  
Opción negro con reflejante un sentido

**Largo:** 60 cm  
**Alto:** 9 cm  
**Ancho:** 18.5 cm



VMS0467

### CANALIZADOR REDUCTOR 51 3

**Material:** Polietileno  
**Color:** Amarillo y Negro  
Para canalizar ciclovías, metrobus, etc.  
3 módulos ensamblables

**Largo:** 130 cm  
**Ancho:** 15 cm  
**Alto:** 5 cm



VMS0468

### CANALIZADOR REDUCTOR 51 4

**Material:** Polietileno  
**Color:** Amarillo y Negro  
Para canalizar ciclovías, metrobus, etc.  
4 módulos ensamblables

**Largo:** 180 cm  
**Ancho:** 15 cm  
**Alto:** 5 cm



VMS0469

### CANALIZADOR CENTRAL REFLEJANTES

**Material:** Polietileno baja densidad con 6 esferas de vidrio reflejantes.  
**Color:** Amarillo  
Protección contra Rayos UV.  
Alta resistencia 100% permeable.

**Largo:** 183 cm  
**Ancho:** 28 cm  
**Alto:** 5.1 cm




VMS0470

### BOLARDO BUS-TROLEBUS

**Material:** Polietileno media densidad con UV  
**Color:** Amarillo  
Para canalizar ciclovías, metrobus, etc.  
2 áreas para reflejante (blanco o ambar)  
Opción ahorradores  
Opción macizo

**Largo:** 180 cm  
**Ancho:** 15 cm  
**Alto:** 11 cm




VMS0472

### CANALIZADOR CONTRAFLUJO LUMINUS

**Material:** Polietileno media densidad 100% reciclado  
**Color:** Amarillo  
Para canalizar carriles en contraflujo.  
Iluminación led de alimentación solar y baterías recargables, programación vía bluetooth. Reflejantes opcionales.

**Largo:** 120 cm  
**Ancho:** 26 cm  
**Alto:** 7.8 cm



VMS0473

### CANALIZADOR TRIPARE

**Colores:** Negro y Amarillo  
Para todo tipo de vialidades de 3 piezas.  
Ensamblables más una paleta flexible  
Naranja, Verde  
Opción con reflejante

**Largo:** 120 cm  
**Ancho:** 26 cm  
**Alto:** 7.5 cm



## CÓDIGO

## DESCRIPCIÓN

## MEDIDAS

VMS0475

**CANALIZADOR ABATIBLE PARA DESVIOS**

**Material:** PVC con protección UV  
Paleta orientativa, canalizadora y multi-mensajes. Abatible, con área para mensajes.  
Opción clavo

**Largo: 70 cm**  
**Alto: 9 cm**  
**Ancho: 16.5 cm**



VMS0477

**MINITOP 445**

**Material:** Polietileno alta densidad  
**Color:** Amarillo y Negro  
Resiste al impacto de más de 5 toneladas.  
Fácil ensamble de modulares.  
Opción sin reflejantes  
Opción canalizador minitop con hito

**Largo: 27.8 cm**  
**Ancho: 30 cm**



VMS0479

**BUMERANG ALTO 10 CM**

**Material:** Polietileno **Color:** Amarillo  
Para confinamiento de carriles  
Opción sin reflejante  
Con 2 reflejantes A.I.  
Con 5 reflejantes A.I.  
Con hito y 2 reflejantes A.I.  
Con hito y 5 reflejantes A.I.

**Largo: 50 cm**  
**Ancho: 36.9 cm**  
**Alto: 10 cm**



VMS0484

**BUMERANG ALTO 14 CM**

**Material:** Polietileno **Color:** Amarillo  
Para confinamiento de carriles, opcional con hito, 7 barrenos para anclaje.  
Opción sin reflejante  
Con 2 reflejantes A.I.  
Con 5 reflejantes A.I.

**Largo: 50 cm**  
**Ancho: 36.9 cm**  
**Alto: 14 cm**



VMS0487

**PALETA CANALIZADORA POLIFLEXY 70**

**Material:** Polietileno baja densidad  
Para contraflujo, desvios o ciclopistas, con 3 círculos reflejantes.  
Opción clavo  
Reflejante balnco o Ambar

**Alto: 40 cm**  
**Tope de: 69 cm**



VMS0489

**PALETA CANALIZADORA POLIFLEXY 80**

**Material:** Polietileno baja densidad  
Para contraflujo, desvios, etc, uso en avenidas de tránsito de vehiculos pesados, con 3 círculos reflejantes.  
Opción clavo  
Reflejante balnco o Ambar

**Tope de: 81 cm**  
**Alto: 40 cm**



VMS0495

**CANALIZADOR TPL-70**

**Material:** Plástico alta densidad  
Para desvios en obras temporales y contraflujos. Con lengüeta flexible y resistente.  
Opción clavo  
Lengüeta naranja

**Largo: 80 cm**  
**Ancho: 16 cm**  
**Alto: 8 cm**



VMS0497

**BOLARDO CONFI-BICI**

**Material:** Polietileno  
**Colores:** Amarillo o Verde  
Protección a rayos UV. Opcional con hito de poliflexy, superficie antiderrapante.  
Opción amarillo o verde 40  
Opción amarillo o verde 25  
Confibici Amarillo 40 con luz  
Vialeton confibici con luz

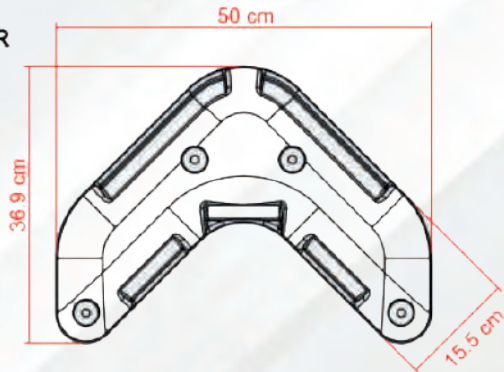
**Largo: 180 cm**  
**Ancho: 40 cm**  
**Alto: 13 cm**





# BUMERANG ALTO


VISTA SUPERIOR




VISTA POSTERIOR



VMS0484



VMS0479



CÓDIGO	DESCRIPCIÓN	MEDIDAS	
VMS0503	<p><b>BOLARDO CICLOVIA 185</b></p> <p>Material: Polietileno media densidad            Diseño moderno, relleno de polietileno espumado.            Opción con o sin hito            Color naranja</p>	<p>Largo: 185 cm            Alto: 17 cm            Ancho: 48 cm</p>	
VMS0505	<p><b>CANALIZADOR ATLAS</b></p> <p>Material: Polietileno media densidad            Color: Amarillo, Verde y Negro            Diseño moderno, protección UV.            Opción negro con o sin hito            Clavos de 35 cm            Opción verde o amarillo con o sin hito</p>	<p>Largo: 200 cm            Ancho: 18.7 cm            Alto: 17 cm</p>	
VMS0519	<p><b>CANALIZADOR 51 C-3 CON HITO</b></p> <p>Material: Polietileno alta densidad            Color: Amarillo, Verde y Negro            Para cualquier tipo de ciclopista, con reflejante.            Opción con hito</p>	<p>Largo: 130 cm            Ancho: 15 cm            Alto: 5 cm</p>	
VMS0510	<p><b>BARRERA CANALIZADORA</b></p> <p>Material: Polietileno            Especial para contraflujo y canalización de tránsito.            Opción pieza central verde o amarillo con o sin hito            Opción pieza central color negro con o sin hito            Remate cada uno, verde, amarillo o negro            Clavos de 35 cm</p>	<p>Largo: 165 cm            Ancho: 22 cm            Alto: 13 cm</p>	



Especial para confinar carriles de metrobús o contraflujos. Resistente y con la altura adecuada para no causar daño en los vehículos.



# SEÑALES RESTRICTIVAS

Tienen por objeto indicar tanto en zona rural como en urbana, la existencia de limitaciones físicas o prohibiciones reglamentarias, que regulan el tránsito.  
El color reglamentario de este señalamiento es en fondo blanco, figura y filete en negro y el círculo en rojo. La excepción en referente a la señal SR-6.

## (SR) SIN TABLERO ADICIONAL

### ACABADOS

- GRADO INGENIERÍA
- REFLEJANTE TIPO A (ALTA INTENSIDAD)
- REFLEJANTE TIPO B (MUY ALTA INTENSIDAD)

### MEDIDAS

CM  
61 X 61  
71 X 71  
86 X 86  
117 X 117  
150 X 150




## (SR) CON TABLERO ADICIONAL

### ACABADOS

- GRADO INGENIERÍA
- REFLEJANTE TIPO A (ALTA INTENSIDAD)
- REFLEJANTE TIPO B (MUY ALTA INTENSIDAD)

### MEDIDAS

CM  
25 X 85  
30 X 100  
122 X 35  
35 X 152







SR-6



SR-7



SR-8



SR-9



SR-10



SR-11



SR-13



SR-14



SR-15



SR-16



SR-17



SR-18



SR-21



SR-22



SR-23



SR-24



SR-25



SR-26



SR-29



SR-30



SR-31



SR-32



SR-33



SR-34



SR-11 A



SR-12



SR-27



SR-28



SR-19



SR-20




SR-35




**OPCIONES DE REFLEJANTE:**




**GRADO INGENIERÍA**




**AVERY ALTA INTENSIDAD**



**AVERY MUY ALTA INTENSIDAD**



**3M PRISMÁTICO**



**3M GRADO DIAMANTE**

# SEÑALES PREVENTIVAS

Tienen por objeto prevenir a los conductores de vehículos sobre la existencia del camino y su naturaleza. El color reglamentario de este señalamiento es en fondo amarillo con pictograma negro.

## (SP) SIN TABLERO ADICIONAL

### ACABADOS

- GRADO INGENIERÍA
- REFLEJANTE TIPO A (ALTA INTENSIDAD)
- REFLEJANTE TIPO B (MUY ALTA INTENSIDAD)

### MEDIDAS

CM  
61 X 61  
71 X 71  
86 X 86  
117 X 117  
150 X 150




## (SP) CON TABLERO ADICIONAL

### ACABADOS

- GRADO INGENIERÍA
- REFLEJANTE TIPO A (ALTA INTENSIDAD)
- REFLEJANTE TIPO B (MUY ALTA INTENSIDAD)

### MEDIDAS

CM  
25 X 85  
30 X 100  
122 X 35  
35 X 152






**OPCIONES DE REFLEJANTE:**




**GRADO INGENIERÍA**




**AVERY ALTA INTENSIDAD**



**AVERY MUY ALTA INTENSIDAD**



**3M PRISMÁTICO**



**3M GRADO DIAMANTE**



# SEÑALES INFORMATIVAS DE SERVICIOS

Tienen por objeto indicar tanto en zona rural como en urbana la existencia de limitaciones físicas o prohibiciones reglamentarias, que regulan el tránsito.  
El color reglamentario de este señalamiento es en fondo azul, figura y filete en blanco.

## (SIS) SIN TABLERO ADICIONAL

### ACABADOS

- GRADO INGENIERÍA
- REFLEJANTE TIPO A  
(ALTA INTENSIDAD)
- REFLEJANTE TIPO B  
(MUY ALTA INTENSIDAD)

### MEDIDAS

CM  
61 X 61  
71 X 71  
86 X 86  
117 X 117



## (SIS) CON TABLERO ADICIONAL

### ACABADOS

- GRADO INGENIERÍA
- REFLEJANTE TIPO A  
(ALTA INTENSIDAD)
- REFLEJANTE TIPO B  
(MUY ALTA INTENSIDAD)


### MEDIDAS

CM  
25 X 85  
30 X 100  
35 X 122  
35 X 152







**OPCIONES DE REFLEJANTE:**




**GRADO INGENIERÍA**




**AVERY ALTA INTENSIDAD**



**AVERY MUY ALTA INTENSIDAD**



**3M PRISMÁTICO**



**3M GRADO DIAMANTE**

# SEÑALES INFORMATIVAS TURÍSTICAS

Tienen por objeto indicar tanto en zona rural como en urbana la existencia de limitaciones físicas o prohibiciones reglamentarias, que regulan el tránsito.  
El color reglamentario de este señalamiento es en fondo azul, figura y filete blanco.

## (SIT) SIN TABLERO ADICIONAL

### ACABADOS

- GRADO INGENIERÍA
- REFLEJANTE TIPO A  
(ALTA INTENSIDAD)
- REFLEJANTE TIPO B  
(MUY ALTA INTENSIDAD)

### MEDIDAS

CM  
61 X 61  
71 X 71  
86 X 86  
117 X 117




## (SIT) CON TABLERO ADICIONAL

### ACABADOS

- GRADO INGENIERÍA
- REFLEJANTE TIPO A  
(ALTA INTENSIDAD)
- REFLEJANTE TIPO B  
(MUY ALTA INTENSIDAD)

### MEDIDAS

CM  
25 X 85  
30 X 100  
35 X 122  
35 X 152









**OPCIONES DE REFLEJANTE:**




**GRADO INGENIERÍA**




**AVERY ALTA INTENSIDAD**



**AVERY MUY ALTA INTENSIDAD**



**3M PRISMÁTICO**



**3M GRADO DIAMANTE**



# SEÑALES INFORMATIVAS DE DESTINO

Estos señalamientos pueden ser previas, diagramáticas, decisivas y confirmativas.  
También se dividen en bajas y elevadas, siendo estas últimas diferentes ya que su altura desde la carpeta de rodadura a la parte inferior del tablero es mayor de 2.50 m.  
En cambio una señal baja por norma es de 2.50 m.

## (SID) SEÑALAMIENTO BAJO

### ACABADOS

- GRADO INGENIERÍA
- REFLEJANTE TIPO A  
(ALTA INTENSIDAD)
- REFLEJANTE TIPO B  
(MUY ALTA INTENSIDAD)

### MEDIDAS

CM  
40 X 178  
40 X 239  
56 X 178  
56 X 239  
86 X 239  
86 X 300

## (SID) SEÑALAMIENTO ELEVADO

### ACABADOS

- GRADO INGENIERÍA
- REFLEJANTE TIPO A  
(ALTA INTENSIDAD)
- REFLEJANTE TIPO B  
(MUY ALTA INTENSIDAD)


### MEDIDAS

CM  
122 X 366  
244 X 488  
366 X 549  
100 X 150  
188 X 366  
76 X 488


## OPCIONES DE REFLEJANTE:




GRADO  
INGENIERÍA




AVERY  
ALTA  
INTENSIDAD



AVERY  
MUY ALTA  
INTENSIDAD



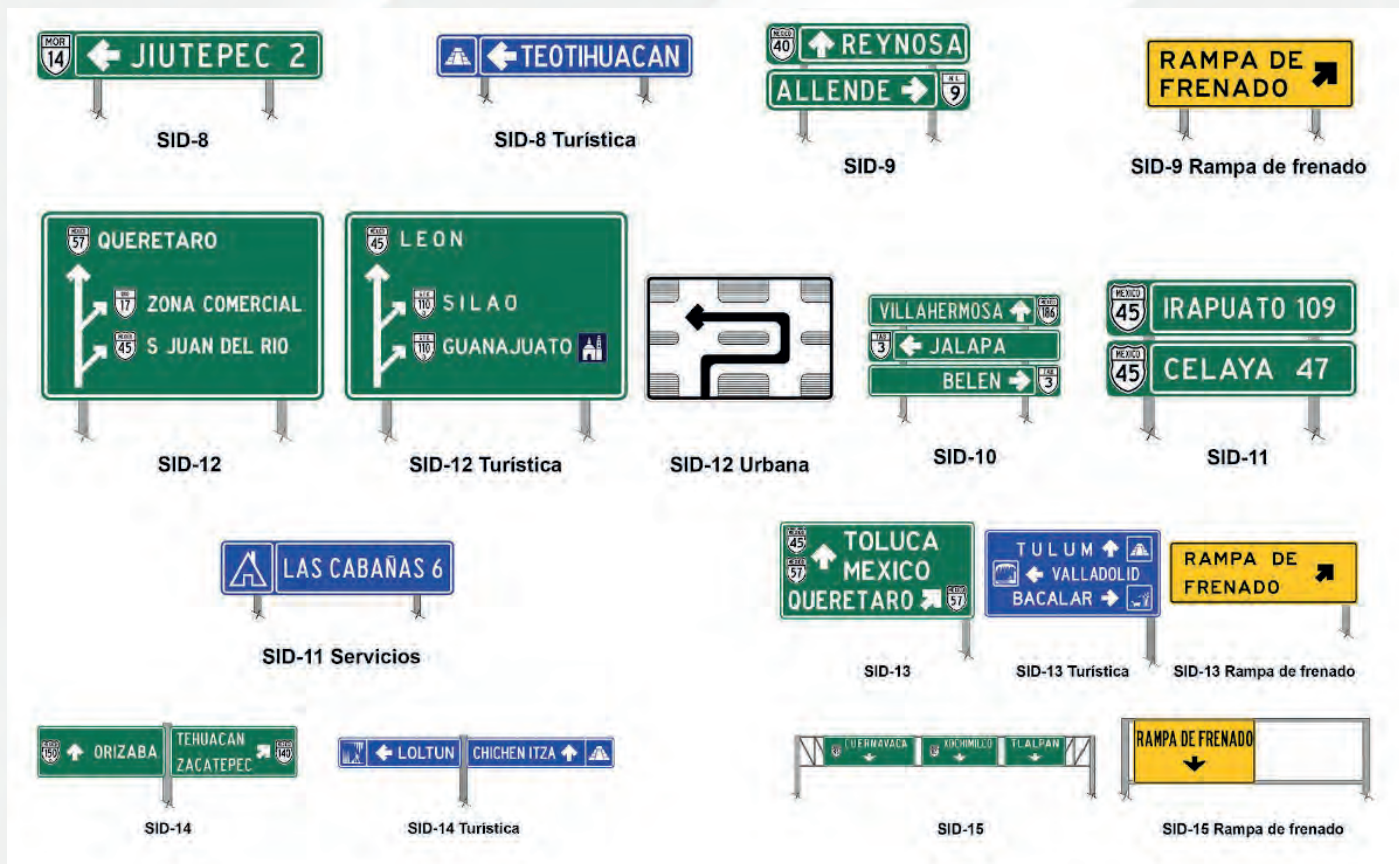
3M  
PRISMÁTICO



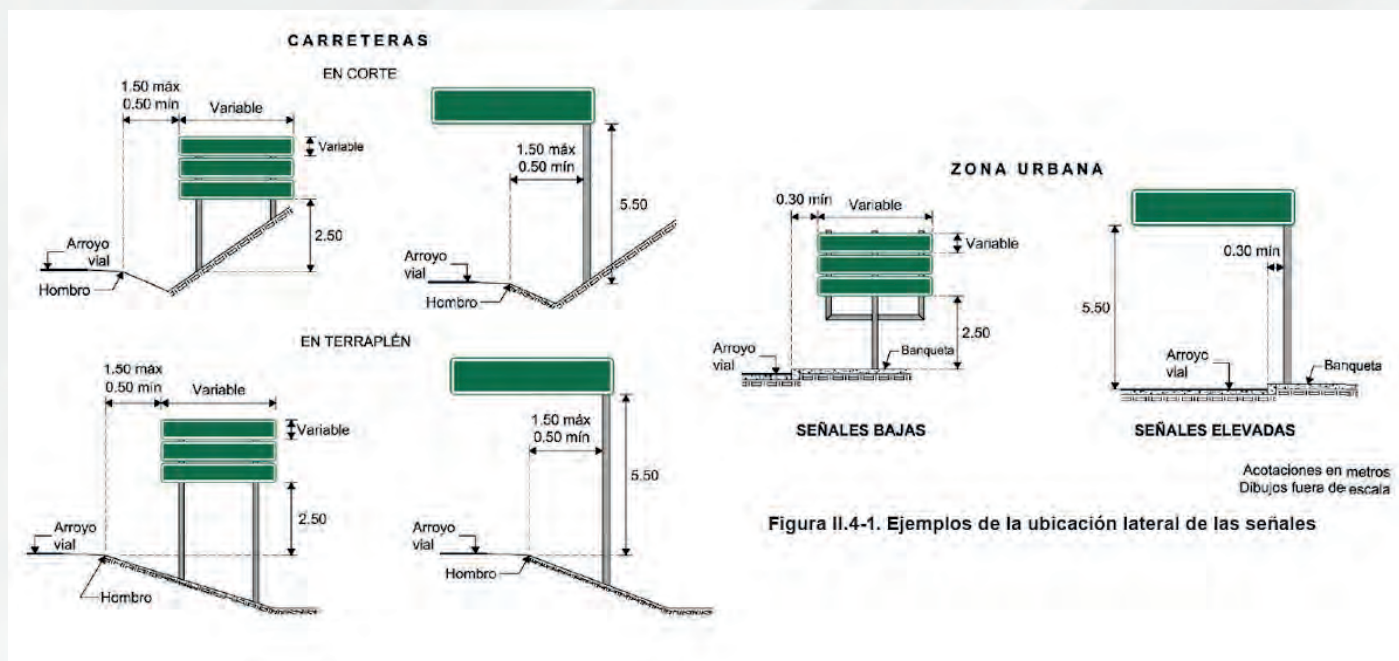
3M  
GRADO  
DIAMANTE



**(SID) SEÑALAMIENTO BAJO**



**(SID) SEÑALAMIENTO ELEVADO**





# SEÑALES INFORMATIVAS DE RECOMENDACIÓN

## ACABADOS

**-GRADO INGENIERÍA**  
(IMPRESIÓN SERIGRÁFICA O DIGITAL)  
**-REFLEJANTE TIPO A**  
(A.I. CON IMPRESIÓN  
SERIGRÁFICA O DIGITAL)  
**-REFLEJANTE TIPO B**  
(MUY ALTA INTENSIDAD CON  
IMPRESIÓN SERIGRÁFICA O DIGITAL)

\*Adicionalmente pueden pedirse con  
protección antigrafiti

## MEDIDAS

CM  
40 X 178  
56 X 178  
40 X 239  
56 X 239  
71 X 239  
71 X 300  
86 X 239  
86 X 300

NO OBSTRUYA  
EL CRUCERO

SIR

TRANSPORTE DE CARGA  
TRAMO CON RESTRICCIONES

PRINCIPIA

SIR

CEDA EL PASO A  
VEHICULOS SIN FRENOS

CRUCE  
FERROCARRIL  
DE

SIR-Cruce de ferrocarril

PRUEBE SUS FRENOS

SIR-Rampa de frenado


VEHICULOS SIN FRENOS  
SIGA LA RAYA ROJA

SIR-Rampa de frenado


## OPCIONES DE REFLEJANTE:




GRADO  
INGENIERÍA




AVERY  
ALTA  
INTENSIDAD



AVERY  
MUY ALTA  
INTENSIDAD



3M  
PRISMÁTICO



3M  
GRADO  
DIAMANTE

# SEÑALES DE INFORMACIÓN GENERAL

## ACABADOS

- GRADO INGENIERÍA  
(IMPRESIÓN SERIGRÁFICA O DIGITAL)
- REFLEJANTE TIPO A  
(A.I. CON IMPRESIÓN  
SERIGRÁFICA O DIGITAL)
- REFLEJANTE TIPO B  
(MUY ALTA INTENSIDAD CON  
IMPRESIÓN SERIGRÁFICA O DIGITAL)

\*Adicionalmente pueden pedirse con  
protección antigrafiti


## MEDIDAS

CM  
40 X 178  
56 X 178  
40 X 239  
56 X 239  
71 X 239  
71 X 300  
86 X 239  
86 X 300


## OPCIONES DE REFLEJANTE:




**GRADO  
INGENIERÍA**




**AVERY  
ALTA  
INTENSIDAD**



**AVERY  
MUY ALTA  
INTENSIDAD**



**3M  
PRISMÁTICO**



**3M  
GRADO  
DIAMANTE**

**(SIG) SEÑALES DE INFORMACIÓN GENERAL**



SIG-7



SIG-8



SIG-9



SIG-9 Urbana



SIG-10



SIG-Rampa de frenado



# SEÑALES INFORMATIVAS DE IDENTIFICACIÓN

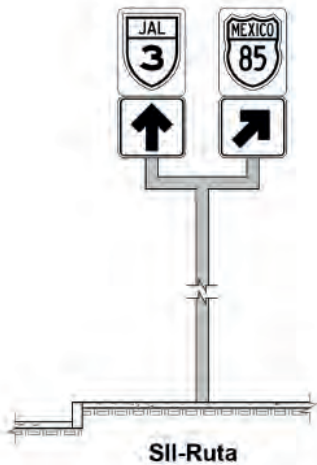
## ACABADOS

- GRADO INGENIERÍA  
(IMPRESIÓN SERIGRÁFICA O DIGITAL)
- REFLEJANTE TIPO A  
(A.I. CON IMPRESIÓN  
SERIGRÁFICA O DIGITAL)
- REFLEJANTE TIPO B  
(MUY ALTA INTENSIDAD CON  
IMPRESIÓN SERIGRÁFICA O DIGITAL)

\*Adicionalmente pueden pedirse con  
protección antigrafiti

## MEDIDAS

CM  
20 X 91  
30 X 122  
30 X 76  
45 X 60




## OPCIONES DE REFLEJANTE:




**GRADO  
INGENIERÍA**




**AVERY  
ALTA  
INTENSIDAD**



**AVERY  
MUY ALTA  
INTENSIDAD**



**3M  
PRISMÁTICO**



**3M  
GRADO  
DIAMANTE**

# ALVEO<sup>®</sup>



55 6283 0340



[ventas@alveo.mx](mailto:ventas@alveo.mx)




[www.alveo.mx](http://www.alveo.mx)



Calz. Ignacio Zaragoza 2108, Juan Escutia, CDMX, México



# ALVEO®



## TARIMAS DE PLÁSTICO



Nuestras tarimas garantizan alta resistencia en peso estático y dinámico. Conoce toda nuestra línea, contamos con tarimas ligeras hasta de uso rudo.



# ALVEO®

Somos una empresa que se dedica a la venta de *cajas de plástico, contenedores de plástico, botes para basura, tarimas de plástico, señalamiento vial* y muchos otros productos.

Garantizamos la seguridad en su compra y ofrecemos una buena relación precio-calidad.



# ÍNDICE

PAG  
**06**

TARIMAS DE EXPORTACIÓN

PAG  
**09**

TARIMAS DE GRADO ALIMENTICIO

PAG  
**12**

TARIMAS ANTIDERRAMES

PAG  
**14**


KITS ANTIDERRAMES

PAG  
**16**

TARIMAS DE GRAN CAPACIDAD

# TARIMA

# ANTIDERRAMES *TAD1010*



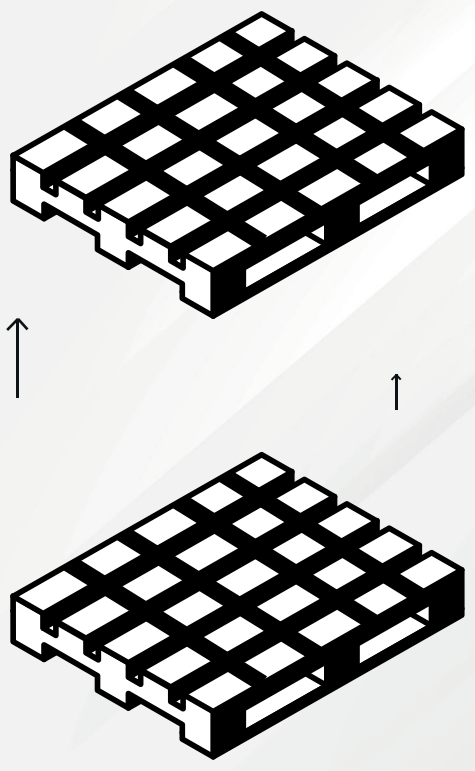
Cuenta con capacidad de derrame de hasta 250 Litros. Diseñada para soportar 4 tambos industriales de 200 litros, incluye 2 Rejillas HDPE removibles, facilitan su uso y limpieza.

**PolyRamp**  
Facilita la colocación de tambos






Reduce costos y optimiza el espacio de almacenamiento gracias a su diseño anidable



Fabricado en:  
**Polietileno de Alta Densidad**



Rejillas removibles HDPE que facilitan su limpieza.



Disponible también con Tapa de Drenaje



# TARIMAS DE EXPORTACIÓN

## CÓDIGO

## DESCRIPCIÓN


## MEDIDAS

VDR0002

### TD 400

Material: Reproceso  
Carga estática: 3,000 kgs  
Carga dinámica: 1,500 kgs  
Carga en rack: 300 kgs  
Entrada patin 4 lados  
Montacargas 4 lados  
Colores: ■

Largo: 121 cm  
Ancho: 101 cm  
Alto: 13.5 cm




VDR0001

### TD 200

Material: Reproceso  
Carga estática: 1,000 kgs  
Carga dinámica: 1,500 kgs  
Carga en rack: No recomendable  
Entrada patin 4 lados  
Montacargas 4 lados  
Colores: ■

Largo: 121 cm  
Ancho: 101 cm  
Alto: 13.5 cm




VGT0014

### TARIMA TA-15

Material: Reproceso  
Carga estática: 1,000 kgs  
Carga dinámica: 1,000 kgs  
Carga en Rack: No recomendable  
Entrada patin 4 lados  
Montacargas 4 lados  
Colores: ■

Largo: 121 cm  
Ancho: 101 cm  
Alto: 13.5 cm



VGT0015

### TARIMA TA-30

Material: Reproceso  
Carga estática: 1,000 kgs  
Carga dinámica: 700 kgs  
Carga en Rack: No recomendable  
Entrada patin 4 lados  
Montacargas 4 lados  
Colores: ■

Largo: 100 cm  
Ancho: 120 cm  
Alto: 13 cm




VNO0006

### NOVAPAL 100 CALADA

Material: Reproceso  
Carga estática: 2,000 kgs  
Carga dinámica: 1,000 kgs  
Carga en Rack: No recomendable  
Entrada patin 4 lados  
Montacargas 4 lados  
Colores: ■

Largo: 101 cm  
Ancho: 121 cm  
Alto: 13.5 cm



CÓDIGO	DESCRIPCIÓN	MEDIDAS	
VNO0009	<p><b>NOVAPAL 100 CERRADA CON TAPA</b></p> <p>Material: Reproceso                      Carga estática: 2,000 kgs                      Carga dinámica: 1,200 kgs                      Carga en rack: No recomendable                      Entrada patin 4 lados                      Montacargas 4 lados                      Colores: ■</p>	<p>Largo: 101 cm                      Ancho: 121 cm                      Alto: 13 cm</p>	
VNO0002	<p><b>NOVAPAL 130</b></p> <p>Material: Reproceso                      Carga estática: 2,000 kgs                      Carga dinámica: 700 kgs                      Carga en rack: No recomendable                      Entrada patin 4 lados                      Montacargas 4 lados                      Colores: ■</p>	<p>Largo: 101 cm                      Ancho: 121 cm                      Alto: 13.5 cm</p>	
VEU0064	<p><b>TARIMA ONE WAY TA-14</b></p> <p>Material: Polietileno Alta Densidad                      Carga estática: 1,000 kgs                      Carga dinámica: 500 kgs                      Estiba 25 pzs sin producto                      Apilable                      Colores: □ ■ ■ ■ ■</p>	<p>Largo: 120 cm                      Ancho: 100 cm                      Alto: 12.6 cm</p>	



Tarimas de plástico diseñadas para procesos de exportación e importación. No requieren fumigación, son ecológicas y eficientes. Cumplen con normas internacionales, incrementan la seguridad en sus instalaciones y ofrecen el mejor rendimiento.



# NOVAPAL 130

VNO0002

La nueva generación en  
pallet/ tarima desechable




Enfilable y ligera

No absorbe humedad  
ni malos olores





# TARIMAS DE GRADO ALIMENTICIO

CÓDIGO	DESCRIPCIÓN	MEDIDAS	
VEU0065	<p><b>TIPO EUROPEO 1</b></p> <p>Material: Polietileno Alta Densidad Carga estática: 1,200 kgs Carga dinámica: 900 kgs Material virgen Colores: <input type="checkbox"/> <input checked="" type="checkbox"/></p>	<p>Largo: 80 cm Ancho: 120 cm Alto: 14 cm</p>	
VEU0066	<p><b>TIPO EUROPEO 2</b></p> <p>Material: Polietileno Alta Densidad Carga estática: 1,250 kgs Carga dinámica: 900 kgs Material virgen Colores: <input type="checkbox"/> <input checked="" type="checkbox"/></p>	<p>Largo: 100 cm Ancho: 120 cm Alto: 14 cm</p>	
VEU0067	<p><b>TIPO EUROPEO 3</b></p> <p>Material: Polietileno Alta Densidad Carga estática: 1,300 kgs Carga dinámica: 900 kgs Material virgen Colores: <input type="checkbox"/> <input checked="" type="checkbox"/></p>	<p>Largo: 110 cm Ancho: 120 cm Alto: 14 cm</p>	
VEU0068	<p><b>TIPO EUROPEO 4</b></p> <p>Material: Polietileno Alta Densidad Carga estática: 1,350 kgs Carga dinámica: 1,000 kgs Material virgen Colores: <input type="checkbox"/> <input checked="" type="checkbox"/></p>	<p>Largo: 120 cm Ancho: 120 cm Alto: 14 cm</p>	
VEU0069	<p><b>TIPO EUROPEO 5</b></p> <p>Material: Polietileno Alta Densidad Carga estática: 1,400 kgs Carga dinámica: 1,000 kgs Material virgen Colores: <input type="checkbox"/> <input checked="" type="checkbox"/></p>	<p>Largo: 110 cm Ancho: 130 cm Alto: 14 cm</p>	
VEU0070	<p><b>TIPO EUROPEO 6</b></p> <p>Material: Polietileno Alta Densidad Carga estática: 1,500 kgs Carga dinámica: 1,000 kgs Material virgen Colores: <input type="checkbox"/> <input checked="" type="checkbox"/></p>	<p>Largo: 120 cm Ancho: 130 cm Alto: 14 cm</p>	

Higiénicas, resistentes, durables y no absorben humedad ni malos olores; son una excelente opción en el traslado de mercancía, ya que su producto siempre se mantendrá limpio y sin contaminación. Ideales para centros de distribución y logística automatizados, reducen costos y espacio.

# TIPO EUROPEO 4

Carga estática: 1,350 Kg  
Carga dinámica: 1,000 Kg



DISEÑO  
APILABLE



USO CON PATÍN  
HIDRÁULICO  
2 WAY



USO CON  
MONTACARGAS  
2 WAY



RESISTENTE A  
BACTERIAS,  
HONGOS E  
INSECTOS



VEU0068





**CÓDIGO**

**DESCRIPCIÓN**

**MEDIDAS**

VEU0062

**TA-01 TIPO AMERICANO**

Material: Reproceso  
 Carga estática: 1,500 kgs  
 Carga dinámica: 1,000 kgs  
 Carga en rack: 300 kgs  
 Entrada patin 2 lados  
 Montacargas 2 lados  
 Colores:

Largo: 103 cm  
 Ancho: 124 cm  
 Alto: 15.5 cm



VWN0106

**TARIMA WT-1**

Material: Proceso de rotomoldeo  
 100% PEMD virgen  
 Carga estática: 1,500 kgs  
 Carga dinámica: 1,200 kgs  
 Se fabrican en el color deseado  
 de 1 pieza en adelante

Largo: 161 cm  
 Ancho: 141 cm  
 Alto: 20 cm




VWN0107

**TARIMA WT-2**

Material: Proceso de rotomoldeo  
 100% PEMD virgen  
 Carga dinámica: 1,000 kgs  
 Se fabrican en el color deseado  
 de 1 pieza en adelante

Largo: 124 cm  
 Ancho: 104 cm  
 Alto: 17 cm




VWN0108

**TARIMA WT-3**

Material: Proceso de rotomoldeo  
 100% PEMD virgen  
 Carga estática: 1,500 kgs  
 Carga dinámica: 1,200 kgs  
 Se fabrican en el color deseado  
 de 1 pieza en adelante

Largo: 106.5 cm  
 Ancho: 125.5 cm  
 Alto: 17 cm



VWN0109

**TARIMA WT-4**

Material: Proceso de rotomoldeo  
 100% PEMD virgen  
 Carga dinámica: 1,000 kgs  
 Se fabrican en el color deseado  
 de 1 pieza en adelante

Largo: 120 cm  
 Ancho: 95 cm  
 Alto: 17 cm



# TARIMAS ANTIDERRAMES

CÓDIGO	DESCRIPCIÓN	MEDIDAS	
VRS0187	<p><b>TAR 2-200</b></p> <p><b>Material:</b> Polietileno media densidad, placa superior acanalada para recolectar líquidos</p> <p><b>Capacidad:</b> 2 tambos de 200 L</p> <p><b>Capacidad Retención:</b> 210 L</p> <p><b>Colores:</b> ■ ■</p>	<p><b>Largo:</b> 134 cm</p> <p><b>Ancho:</b> 74 cm</p> <p><b>Alto:</b> 32 cm</p>	
VRS0186	<p><b>TAR 4-200</b></p> <p><b>Material:</b> Polietileno media densidad, placa superior acanalada para recolectar líquidos</p> <p><b>Capacidad:</b> 4 tambos de 200 L</p> <p><b>Capacidad Retención:</b> 250 L</p> <p><b>Colores:</b> ■ ■</p>	<p><b>Largo:</b> 133 cm</p> <p><b>Ancho:</b> 133 cm</p> <p><b>Alto:</b> 32 cm</p>	
VRS0189	<p><b>PLAT 1-200</b></p> <p><b>Material:</b> Polietileno media densidad, placa superior acanalada para recolectar líquidos</p> <p><b>Capacidad:</b> 1 tambor de 200 L</p> <p><b>Capacidad Retención:</b> 41 L</p> <p><b>Colores:</b> ■ ■</p>	<p><b>Largo:</b> 65.5 cm</p> <p><b>Ancho:</b> 65.5 cm</p> <p><b>Alto:</b> 15.5 cm</p>	
VRS0190	<p><b>PLAT 2-200</b></p> <p><b>Material:</b> Polietileno media densidad, placa superior acanalada para recolectar líquidos</p> <p><b>Capacidad:</b> 2 tambos de 200 L</p> <p><b>Capacidad Retención:</b> 83 L</p> <p><b>Colores:</b> ■ ■</p>	<p><b>Largo:</b> 132.5 cm</p> <p><b>Ancho:</b> 65.5 cm</p> <p><b>Alto:</b> 16 cm</p>	
VRS0191	<p><b>PLAT 4-200</b></p> <p><b>Material:</b> Polietileno media densidad, placa superior acanalada para recolectar líquidos</p> <p><b>Capacidad:</b> 4 tambos de 200 L</p> <p><b>Capacidad Retención:</b> 166 L</p> <p><b>Colores:</b> ■ ■</p>	<p><b>Largo:</b> 132.5 cm</p> <p><b>Ancho:</b> 132.5 cm</p> <p><b>Alto:</b> 16 cm</p>	

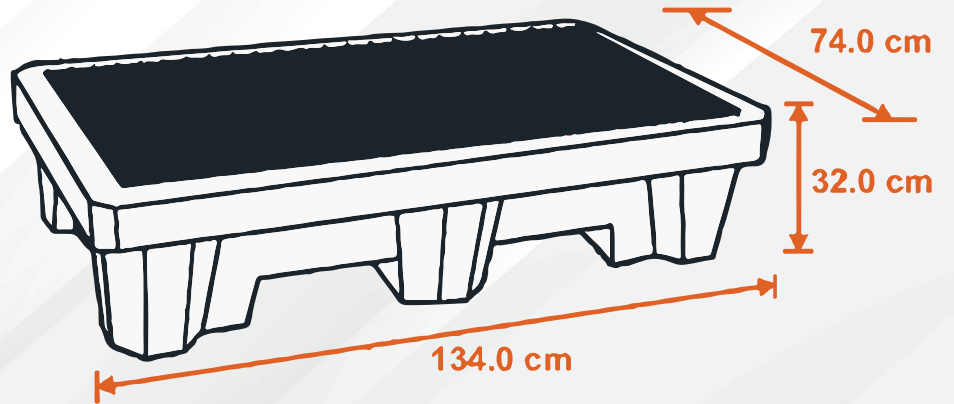
Las tarimas contenedoras de líquidos y derrames químicos son la opción más segura y eficiente que podrás encontrar en el mercado, están aprobadas por normas internacionales. Cuentan con rejillas HDPE removibles que facilitan la limpieza del producto y recuperación del líquido derramado, son compatibles con tambos industriales de 200 litros, tambos de plástico, bidones, etc.

# TAR 2-200

Con protección a los rayos UV

Tapón de descarga

Apilable



DISEÑO APILABLE



USO CON PATÍN HIDRÁULICO 2 WAY



USO CON MONTACARGAS 2 WAY



RESISTENTE A BACTERIAS, HONGOS E INSECTOS



CAPACIDAD DE CARGA



# KITS ANTIDERRAMES

## CÓDIGO

## DESCRIPCIÓN

## MEDIDAS

VIP0036

### 20 GALONES UNIVERSAL

Para derrames universales de origen vegetal, mineral, químicos, hidrocarburos o aceites.

Capacidad de derrame: 113 L

Capacidad absorbente: 37 L

Incluye:

- 1 Galón de absorbente ENSORB
- 1 Contenedor (Polly SpillPack) 20 galones
- 20 almohadillas absorbentes
- 6 calcetines absorbentes medianos
- 2 bolsas para residuos peligrosos
- 1 guantes de Nitrilo
- 1 goggles de seguridad

Colores: ■

Largo: 57 cm  
Ancho: 57 cm  
Alto: 48 cm



VIP0035

### 25 GALONES PORTÁTIL

Para derrames universales de origen vegetal, mineral, químicos, hidrocarburos o aceites.

Capacidad de derrame: 95 L

Capacidad absorbente: 19 L

Incluye:

- 946 gramos de absorbente ENSORB
- 1 Prowler Pool de 20 galones/75 litros
- 10 almohadillas absorbentes
- 4 calcetines absorbentes medianos
- 1 bolsa para residuos peligrosos
- 1 guantes de Nitrilo
- 1 goggles de seguridad

Colores: ■

Largo: 66 cm  
Ancho: 66 cm



VIP0039

### 50 GALONES CON RUEDAS

Para derrames universales de origen vegetal, mineral, químicos, hidrocarburos o aceites.

Capacidad de derrame: 269 L

Capacidad absorbente: 80 L

Incluye:

- 1 Contenedor Poly Spillpack de 50 gal.
- 40 almohadillas absorbentes
- 5 calcetines largos
- 4 bolsas para residuos peligrosos
- 2 pares de guantes de Nitrilo
- 2 goggles de seguridad
- 1 Galon absorbente

Colores: ■

Largo: 70.5 cm  
Ancho: 58.5 cm  
Alto: 95 cm



**CÓDIGO**

**DESCRIPCIÓN**

**MEDIDAS**

VIP0042

**65 GALONES**

Para derrames universales de origen vegetal, mineral, químicos, hidrocarburos o aceites.

Capacidad de derrame: 378 L

Capacidad absorbente: 132 L

Incluye:

1 Contenedor Poly SpillPack de 65 galones/ 264 litros

50 almohadillas absorbentes

8 calcetines absorbentes largos

4 bolsas para residuos peligrosos

2 pares de guantes de Nitrilo

2 goggles de seguridad

1 galón de absorbente ENSORB

Colores: ■

Largo: 70.5 cm

Ancho: 58.5 cm

Alto: 95 cm



VIP0045

**95 GALONES**

Para derrames universales de origen vegetal, mineral, químicos, hidrocarburos o aceites.

Capacidad de derrame: 294 L

Capacidad absorbente: 234 L

Incluye:

1 Contenedor Poly Spillpack de 95 galones/360 litros

100 almohadillas absorbentes

10 calcetines absorbentes medianos

5 bolsas de desecho/ cinchos de seguridad

2 pares de guantes de Nitrilo

2 goggles de seguridad

1 galón absorbente ENSORB

Colores: ■

Largo: 81 cm

Ancho: 81 cm

Alto: 104 cm



Recuperan casi cualquier tipo de líquido derramado: agua, químicos, aceites, refrigerantes, solventes e hidrocarburos.

Incluyen todo lo necesario para contener un derrame: toallas, absorbentes, bolsas para desechos; además de protección personal para el usuario como guantes de Nitrilo y goggles de seguridad.



VIP0039

# TARIMAS DE GRAN CAPACIDAD

## CÓDIGO

## DESCRIPCIÓN


## MEDIDAS

VGT0002

### TARIMA TA-03

Material: Reproceso  
 Tarima Calada  
 Carga estática: 10,000 kgs  
 Carga dinámica: 1,800 kgs  
 Carga en rack: 500 kgs  
 Entrada con patin y montacargas  
 Colores: ■

Largo: 120 cm  
 Ancho: 120 cm  
 Alto: 15 cm



VGT0003

### TARIMA TA-04

Material: Reproceso  
 Tarima doble vista  
 Carga estática: 10,000 kgs  
 Carga dinámica: 1,800 kgs  
 Carga en rack: 500 kgs  
 Entrada para montacargas  
 Colores: ■

Largo: 120 cm  
 Ancho: 120 cm  
 Alto: 15 cm



VGT0005

### TARIMA TA-07 CALADA

Material: Reproceso  
 Carga estática: 1,500 kgs  
 Carga dinámica: 1,700 kgs  
 Carga en Rack: 1000  
 Entrada con patin y  
 montacargas  
 Colores: ■

Largo: 101 cm  
 Ancho: 121 cm  
 Alto: 15 cm



VGT0007

### TARIMA TA-08 CALADA

Material: Reproceso  
 Carga estática: 15,000 kgs  
 Carga dinámica: 1,700 kgs  
 Carga en Rack: 1000 kgs  
 Entrada patin 4 lados  
 Montacargas 4 lados  
 Colores: ■

Largo: 101 cm  
 Ancho: 121 cm  
 Alto: 15 cm




VGT0008

### TARIMA TA-20 CERRADA

Material: Reproceso  
 Tarima reforzada  
 Carga estática: 15,000 kgs  
 Carga dinámica: 1,700 kgs  
 Carga en Rack: 1,500 kgs  
 Entrada con patin y montacargas  
 Colores: ■

Largo: 101 cm  
 Ancho: 121 cm  
 Alto: 15 cm




VGT0009

### TARIMA TA-21 CALADA

Material: Reproceso  
 Tarima reforzada  
 Carga estática: 15,000 kgs  
 Carga dinámica: 1,700 kgs  
 Carga en Rack: 1,500 kgs  
 Entrada con patin y montacargas  
 Colores: ■

Largo: 101 cm  
 Ancho: 121 cm  
 Alto: 15 cm





CÓDIGO	DESCRIPCIÓN	MEDIDAS	
VGT0019	<p><b>TARIMA TA-24 CERRADA</b>  Material: Reproceso  Tarima Calada  Carga estática: 15,000 kgs  Carga dinámica: 1,700 kgs  Carga en rack: No recomendable  Entrada con patin y montacargas  Colores: ■</p>	<p>Largo: 101 cm  Ancho: 121 cm  Alto: 15 cm</p>	
VNO0236	<p><b>TARIMA NOVAPAL 200</b>  Material: Reproceso  Tarima ultradurable para racks  Carga estática: 8 Toneladas  Carga dinámica: 1.5 Toneladas  Carga en rack: 1 Tonelada  Colores: Bicolor ■■</p>	<p>Largo: 120 cm  Ancho: 100 cm  Alto: 16.5 cm</p>	
VNO0003	<p><b>TARIMA NOVAPAL 300</b>  Material: Reproceso y virgen  Tarima calada ultradurable para racks  Carga estática: 9 Toneladas  Carga dinámica: 1.5 Toneladas  Carga en Rack: 1.2 Toneladas  Colores: ■■ Bicolor ■■</p>	<p>Largo: 120 cm  Ancho: 100 cm  Alto: 16.5 cm</p>	
VIP0028	<p><b>STD1011</b>  Material: Polietileno alta densidad  Carga estática: 8,000 kgs  Carga dinámica: 2,000 kgs  Carga en Rack: 1,500 kgs  Colores: Bicolor ■■</p>	<p>Largo: 120 cm  Ancho: 100 cm  Alto: 16.5 cm</p>	

Fabricadas en plástico de alto impacto, lo cual alarga su vida útil (mucho más que la madera) y lo hace ideal para el trabajo pesado. Gracias a su gran diseño proporciona una gran estabilidad dimensional, seguridad y es compatible con cualquier equipo para manejo de carga.

# STD1011



DISEÑO  
APILABLE



CAPACIDAD  
DE CARGA



RESISTENTE A  
BACTERIAS,  
HONGOS E  
INSECTOS




USO CON  
MONTACARGAS  
2 WAY



USO CON PATÍN  
HIDRÁULICO  
2 WAY

VIP0028



**Ultradurable**

**Habilitada  
para Racks**





Indicada para industria  
Farmacéutica y Alimenticia

Soporta hasta  
1 Tonelada en Racks

Hasta 8  
Toneladas  
Estática



HABILITADAS  
PARA RACKS



Aprobada  
por Normas  
ISPM15,  
ISO22000



# ALVEO<sup>®</sup>



55 6283 0340



ventas@alveo.mx



www.alveo.mx



Calz. Ignacio Zaragoza 2108, Juan Escutia, CDMX, México



**ALVEO**<sup>®</sup>



**BOCA DE  
INCENDIO**



**EXTINTOR**

**SONORO**

**DE ALARMA**

# CATÁLOGO DE SEÑALAMIENTOS



[alveo.mx](http://alveo.mx)

# ALVEO®

## SEÑALAMIENTOS

Las señales y avisos forman parte de las medidas preventivas que establecen las autoridades, su función es permitir a la población identificar claramente los mensajes de información, precaución, prohibición y obligación, a fin de poder actuar de manera correcta en determinada situación de emergencia.

De ahí la importancia de que dichas señalizaciones y avisos, cumplan con las disposiciones de las diferentes normas oficiales, las cuales establecen las características necesarias para su correcta aplicación.

Bajo estos lineamientos, EXTIN-FLAM ofrece una amplia gama de señalización industrial, elaborada bajo los más altos estándares de calidad y en cumplimiento con las disposiciones de las normas oficiales vigentes.









Cabe mencionar que en nuestra línea de señalamientos, manejamos diferentes acabados fabricados para las diferentes necesidades o características del lugar a señalar, por ello, le recomendamos consultar con su agente de ventas para brindarle la mejor opción.



**Podemos fabricar señalamientos y etiquetas a la medida de sus necesidades. Usted puede escoger los colores, leyendas, pictogramas, medidas y hasta el logo de su empresa para personalizarlos. Consulte las condiciones con su Ejecutivo de Ventas.**

**Las señales y avisos que se muestran en este catálogo cumplen con las Normas:**  
**NOM-003-SEGOB-2011 • NOM-026-STPS-2008 • NOM-018-STPS-2015**

**Normas de Referencia:**  
**NOM-008-SCFI-2002 • NOM-001-STPS-2008 • NOM-002-STPS-2010 • NOM-010-STPS-2000 •**  
**ISO 3864-1987 • ISO 3864 2004 • ISO 7010 2003 • NOM-Z-12-1987**  
**Ley de protección a la salud de los no fumadores.**

### Guía De Normatividad

Color de Seguridad	Contraste	Significado
 Rojo	 Blanco	Alto, Prohibición. Identifica Equipo contra Incendio
 Amarillo	 Negro / Magenta	Precaución, Riesgo
 Verde	 Blanco	Condición Segura Primeros Auxilios
 Azul	 Blanco	Obligación, Información

Forma Geométrica	Señal de:	Finalidad
 	Información	Proporciona información para casos de Emergencia
	Precaución	Advierte de un peligro
	Prohibición	Prohibir una acción susceptible de riesgo
	Obligación	Prescribir una acción obligatoria

Distancia de Visualización	Superficie Mínima	Dimensión Mínima Según la Forma Geométrica de la Señal				
		Cuadrado	Círculo	Triángulo	Rectángulo	
(L)	[S³ L2/2000]	(Por Lado)	(Diámetro)	(Por Lado)	(base 2 : altura 1) (cm)	
(metros)	(cm²)	(cm)	(cm)	(cm)	Base	Altura
5	125,0	11,2	12,6	17,0	18,2	9,1
10	500,0	22,4	25,2	34,0	36,6	18,3
15	1 125,0	33,5	37,8	51,0	54,8	27,4
20	2 000,0	44,7	50,2	68,0	73,0	36,5
25	3 125,0	55,9	63,1	85,0	91,2	45,6
30	4 500,0	67,1	75,7	101,9	109,6	54,8
35	6 125,0	78,3	88,3	118,9	127,8	63,9
40	8 000,0	89,4	100,9	135,9	146,0	73,0
45	10 125,0	100,6	113,5	152,9	164,4	82,2
50	12 500,0	111,8	126,2	169,9	182,6	91,3



# PROTECCIÓN CIVIL

Características generales:

\*Fabricados en estireno, calibre 40

\*Disponibles en Acabado Normal y Fotoluminiscente (consultar modelos)



**Modelo 001**

MEDIDA	ACABADO	CLAVE
20 x 20 cm	Normal	SA001N06
20 x 20 cm	Fotoluminiscente	SA001F06U
25 x 25 cm	Normal	SA001N08
25 x 25 cm	Fotoluminiscente	SA001F08U
40 x 40 cm	Normal	SA001N15
40 x 40 cm	Fotoluminiscente	SA001F15U



**Modelo 002**

MEDIDA	ACABADO	CLAVE
20 x 20 cm	Normal	SA002N06
20 x 20 cm	Fotoluminiscente	SA002F06U
25 x 25 cm	Normal	SA002N08
25 x 25 cm	Fotoluminiscente	SA002F08U
40 x 40 cm	Normal	SA002N15
40 x 40 cm	Fotoluminiscente	SA002F15U



**Modelo 003**

MEDIDA	ACABADO	CLAVE
25 x 25 cm	Normal	SA003N08
25 x 25 cm	Fotoluminiscente	SA003F08U



**Modelo 004**

MEDIDA	ACABADO	CLAVE
25 x 25 cm	Normal	SA004N08
25 x 25 cm	Fotoluminiscente	SA004F08U



**Modelo 005**

MEDIDA	ACABADO	CLAVE
25 x 25 cm	Normal	SA005N08
25 x 25 cm	Fotoluminiscente	SA005F08U



**Modelo 006**

MEDIDA	ACABADO	CLAVE
25 x 25 cm	Normal	SA006N08
25 x 25 cm	Fotoluminiscente	SA006F08U



**Modelo 007**

MEDIDA	ACABADO	CLAVE
25 x 25 cm	Normal	SA007N08
25 x 25 cm	Fotoluminiscente	SA007F08U
40 x 40 cm	Normal	SA007N15
40 x 40 cm	Fotoluminiscente	SA007F15U



**Modelo 008**

MEDIDA	ACABADO	CLAVE
25 x 25 cm	Normal	SA008N08
25 x 25 cm	Fotoluminiscente	SA008F08U
40 x 40 cm	Normal	SA008N15
40 x 40 cm	Fotoluminiscente	SA008F15U



**Modelo 009**

MEDIDA	ACABADO	CLAVE
25 x 25 cm	Normal	SA009N08
25 x 25 cm	Fotoluminiscente	SA009F08U
40 x 40 cm	Normal	SA009N15
40 x 40 cm	Fotoluminiscente	SA009F15U



**Modelo 010**

MEDIDA	ACABADO	CLAVE
25 x 25 cm	Normal	SA010N08
25 x 25 cm	Fotoluminiscente	SA010F08U
40 x 40 cm	Normal	SA010N15
40 x 40 cm	Fotoluminiscente	SA010F15U

Los señalamientos de Protección Civil permiten a la población identificar y advertir áreas o condiciones que representen riesgo para la salud e integridad física, así como ubicar equipos para la respuesta de emergencias, e instalaciones o servicios de atención a la población en caso de desastre.

**Modelo 011**


MEDIDA	ACABADO	CLAVE
20 x 25 cm	Normal	SA011N07
20 x 25 cm	Fotoluminiscente	SA011F07U

**Modelo 012**

MEDIDA	ACABADO	CLAVE
20 x 25 cm	Normal	SA012N07
20 x 25 cm	Fotoluminiscente	SA012F07U

**Modelo 013**

MEDIDA	ACABADO	CLAVE
20 x 25 cm	Normal	SA013N07
20 x 25 cm	Fotoluminiscente	SA013F07U
30 x 40 cm	Normal	SA013N13
30 x 40 cm	Fotoluminiscente	SA013F13U

**Modelo 014**

MEDIDA	ACABADO	CLAVE
20 x 25 cm	Normal	SA014N07
20 x 25 cm	Fotoluminiscente	SA014F07U
30 x 40 cm	Normal	SA014N13
30 x 40 cm	Fotoluminiscente	SA014F13U

**Modelo 015**

MEDIDA	ACABADO	CLAVE
20 x 25 cm	Normal	SA015N07
20 x 25 cm	Fotoluminiscente	SA015F07U
30 x 40 cm	Normal	SA015N13
30 x 40 cm	Fotoluminiscente	SA015F13U

**Modelo 016**

MEDIDA	ACABADO	CLAVE
20 x 25 cm	Normal	SA016N07
20 x 25 cm	Fotoluminiscente	SA016F07U
30 x 40 cm	Normal	SA016N13
30 x 40 cm	Fotoluminiscente	SA016F13U

**Modelo 017**

MEDIDA	ACABADO	CLAVE
20 x 25 cm	Normal	SA017N07
20 x 25 cm	Fotoluminiscente	SA017F07U
30 x 40 cm	Normal	SA017N13
30 x 40 cm	Fotoluminiscente	SA017F13U

**Modelo 018**

MEDIDA	ACABADO	CLAVE
25 x 25 cm	Normal	SA018N08
40 x 40 cm	Normal	SA018N15

**Modelo 019**

MEDIDA	ACABADO	CLAVE
25 x 25 cm	Normal	SA019N08
40 x 40 cm	Normal	SA019N15

**Modelo 020**

MEDIDA	ACABADO	CLAVE
SA020N08	Normal	SA001N06
SA020N15	Normal	SA001N08

**Modelo 021**

MEDIDA	ACABADO	CLAVE
25 x 25 cm	Normal	SA021N08
40 x 40 cm	Normal	SA021N15

**Modelo 022**

MEDIDA	ACABADO	CLAVE
25 x 25 cm	Normal	SA022N08
40 x 40 cm	Normal	SA022N15



**Modelo 023**

MEDIDA	ACABADO	CLAVE
25 x 25 cm	Normal	SA023N08
40 x 40 cm	Normal	SA023N15



**Modelo 024**

MEDIDA	ACABADO	CLAVE
15 x 20 cm	Normal	SA024N04
15 x 20 cm	Fotoluminiscente	SA024F04U
15 x 30 cm	Normal	SA024N05
15 x 30 cm	Fotoluminiscente	SA024F05U
20 x 40 cm	Normal	SA024N11
20 x 40 cm	Fotoluminiscente	SA024F11U
35 x 50 cm	Normal	SA024N16
35 x 50 cm	Fotoluminiscente	SA024F16U



**Modelo 025**

MEDIDA	ACABADO	CLAVE
15 x 20 cm	Normal	SA025N04
15 x 20 cm	Fotoluminiscente	SA025F04U
15 x 30 cm	Normal	SA025N05
15 x 30 cm	Fotoluminiscente	SA025F05U
20 x 40 cm	Normal	SA025N11
20 x 40 cm	Fotoluminiscente	SA025F11U
35 x 50 cm	Normal	SA025N16
35 x 50 cm	Fotoluminiscente	SA025F16U



**Modelo 026**

MEDIDA	ACABADO	CLAVE
15 x 20 cm	Normal	SA026N04
15 x 20 cm	Fotoluminiscente	SA026F04U
15 x 30 cm	Normal	SA026N05
15 x 30 cm	Fotoluminiscente	SA026F05U
20 x 40 cm	Normal	SA026N11
20 x 40 cm	Fotoluminiscente	SA026F11U
35 x 50 cm	Normal	SA026N16
35 x 50 cm	Fotoluminiscente	SA026F16U



**Modelo 027**

MEDIDA	ACABADO	CLAVE
15 x 30 cm	Normal	SA027N05
15 x 30 cm	Fotoluminiscente	SA027F05U
20 x 40 cm	Normal	SA027N11
20 x 40 cm	Fotoluminiscente	SA027F11U



**Modelo 028**

MEDIDA	ACABADO	CLAVE
15 x 30 cm	Normal	SA028N05
15 x 30 cm	Fotoluminiscente	SA028F05U
20 x 40 cm	Normal	SA028N11
20 x 40 cm	Fotoluminiscente	SA028F11U



**Modelo 029**

MEDIDA	ACABADO	CLAVE
15 x 30 cm	Normal	SA029N05
15 x 30 cm	Fotoluminiscente	SA029F05U
20 x 40 cm	Normal	SA029N11
20 x 40 cm	Fotoluminiscente	SA029F11U



**Modelo 030**

MEDIDA	ACABADO	CLAVE
25 x 30 cm	Normal	SA030N09
25 x 30 cm	Fotoluminiscente	SA030F09U
34 x 40 cm	Normal	SA030N14
34 x 40 cm	Fotoluminiscente	SA030F14U
50 x 60 cm	Normal	SA030N19
50 x 60 cm	Fotoluminiscente	SA030F19U
60 x 75 cm	Normal	SA030N20
60 x 75 cm	Fotoluminiscente	SA030F20U



**Modelo 031**

MEDIDA	ACABADO	CLAVE
34 x 40 cm	Normal	SA031N14
34 x 40 cm	Fotoluminiscente	SA031F14U
50 x 60 cm	Normal	SA031N19
50 x 60 cm	Fotoluminiscente	SA031F19U



**Modelo 032**

MEDIDA	ACABADO	CLAVE
34 x 40 cm	Normal	SA032N14
34 x 40 cm	Fotoluminiscente	SA032F14U
50 x 60 cm	Normal	SA032N19
50 x 60 cm	Fotoluminiscente	SA032F19U



# CONTRA INCENDIO

Características generales:  
\*Fabricados en estireno, calibre 40



### Modelo 033

MEDIDA	ACABADO	CLAVE
15 x 20 cm	Normal	SB033N04
15 x 20 cm	Fotoluminiscente	SB033F04U
20 x 25 cm	Normal	SB033N07
20 x 25 cm	Fotoluminiscente	SB033F07U
30 x 40 cm	Normal	SB033N13
30 x 40 cm	Fotoluminiscente	SB033F13U



### Modelo 034

MEDIDA	ACABADO	CLAVE
20 x 25 cm	Normal	SB034N07
20 x 25 cm	Fotoluminiscente	SB034F07U
30 x 40 cm	Normal	SB034N13
30 x 40 cm	Fotoluminiscente	SB034F13U



### Modelo 035

MEDIDA	ACABADO	CLAVE
20 x 25 cm	Normal	SB035N07
20 x 25 cm	Fotoluminiscente	SB035F07U
30 x 40 cm	Normal	SB035N13
30 x 40 cm	Fotoluminiscente	SB035F13U



### Modelo 036

MEDIDA	ACABADO	CLAVE
30 x 40 cm	Normal	SB036N13



### Modelo 037

MEDIDA	ACABADO	CLAVE
20 x 25 cm	Normal	SB037N07
20 x 25 cm	Fotoluminiscente	SB037F07U
30 x 40 cm	Normal	SB037N13
30 x 40 cm	Fotoluminiscente	SB037F13U



### Modelo 038

MEDIDA	ACABADO	CLAVE
20 x 25 cm	Estireno Normal	SB038N07
20 x 25 cm	Fotoluminiscente	SB038F07U
30 x 40 cm	Normal	SB038N13
30 x 40 cm	Fotoluminiscente	SB038F13U



### Modelo 039

MEDIDA	ACABADO	CLAVE
15 x 15 cm	Normal	SB039N03
15 x 15 cm	Fotoluminiscente	SB039F03U
20 x 20 cm	Normal	SB039N06
20 x 20 cm	Fotoluminiscente	SB039F06U
25 x 25 cm	Normal	SB039N08
25 x 25 cm	Fotoluminiscente	SB039F08U
40 x 40 cm	Normal	SB039N15
40 x 40 cm	Fotoluminiscente	SB039F15U



### Modelo 040

MEDIDA	ACABADO	CLAVE
15 x 15 cm	Normal	SB040N03
15 x 15 cm	Fotoluminiscente	SB040F03U
20 x 20 cm	Normal	SB040N06
20 x 20 cm	Fotoluminiscente	SB040F06U
25 x 25 cm	Normal	SB040N08
25 x 25 cm	Fotoluminiscente	SB040F08U
40 x 40 cm	Normal	SB040N15
40 x 40 cm	Fotoluminiscente	SB040F15U



### Modelo 041

MEDIDA	ACABADO	CLAVE
20 x 20 cm	Normal	SB041N06
20 x 20 cm	Fotoluminiscente	SB041F06U
25 x 25 cm	Normal	SB041N08
25 x 25 cm	Fotoluminiscente	SB041F08U
40 x 40 cm	Normal	SB041N15
40 x 40 cm	Fotoluminiscente	SB041F15U



### Modelo 042

MEDIDA	ACABADO	CLAVE
20 x 20 cm	Normal	SB042N06
20 x 20 cm	Fotoluminiscente	SB042F06U
25 x 25 cm	Normal	SB042N08
25 x 25 cm	Fotoluminiscente	SB042F08U
40 x 40 cm	Normal	SB042N15
40 x 40 cm	Fotoluminiscente	SB042F15U



### Modelo 043

MEDIDA	ACABADO	CLAVE
25 x 25 cm	Normal	SB043N08
25 x 25 cm	Fotoluminiscente	SB043F08U
40 x 40 cm	Normal	SB043N15
40 x 40 cm	Fotoluminiscente	SB043F15U



### Modelo 044

MEDIDA	ACABADO	CLAVE
25 x 25 cm	Normal	SB044N08
25 x 25 cm	Fotoluminiscente	SB044F08U
40 x 40 cm	Normal	SB044N15
40 x 40 cm	Fotoluminiscente	SB044F15U

# RESTRICTIVAS

Características generales:

\*Fabricados en estireno, calibre 40



**Modelo 045**

MEDIDA	ACABADO	CLAVE
20 x 25 cm	Normal	SC045N07
30 x 40 cm	Normal	SC045N13



**Modelo 046**

MEDIDA	ACABADO	CLAVE
20 x 25 cm	Normal	SC046N07
30 x 40 cm	Normal	SC046N13



**Modelo 047**

MEDIDA	ACABADO	CLAVE
20 x 25 cm	Normal	SC047N07
20 x 25 cm	Fotoluminiscente	SC047F07U
30 x 40 cm	Normal	SC047N13
30 x 40 cm	Fotoluminiscente	SC047F13U



**Modelo 048**

MEDIDA	ACABADO	CLAVE
20 x 25 cm	Estireno Normal	SC048N07
20 x 25 cm	Fotoluminiscente	SC048F07U
30 x 40 cm	Normal	SC048N13
30 x 40 cm	Fotoluminiscente	SC048F13U



**Modelo 049**

MEDIDA	ACABADO	CLAVE
20 x 25 cm	Normal	SC049N07
30 x 40 cm	Normal	SC049N13



**Modelo 050**

MEDIDA	ACABADO	CLAVE
30 x 40 cm	Normal	SC050N13



**Modelo 051**

MEDIDA	ACABADO	CLAVE
20 x 25 cm	Normal	SC051N07
20 x 25 cm	Fotoluminiscente	SC051F07U
30 x 40 cm	Normal	SC051N13
30 x 40 cm	Fotoluminiscente	SC051F13U



**Modelo 052**

MEDIDA	ACABADO	CLAVE
30 x 40 cm	Normal	SC052N13



**Modelo 053**

MEDIDA	ACABADO	CLAVE
30 x 40 cm	Normal	SC053N13



**Modelo 054**

MEDIDA	ACABADO	CLAVE
30 x 40 cm	Normal	SC054N13



**Modelo 055**

MEDIDA	ACABADO	CLAVE
30 x 40 cm	Normal	SC055N13



**Modelo 056**

MEDIDA	ACABADO	CLAVE
30 x 40 cm	Normal	SC056N13

**Modelo 057**

MEDIDA	ACABADO	CLAVE
30 x 40 cm	Normal	SC057N13

**Modelo 058**

MEDIDA	ACABADO	CLAVE
20 x 25 cm	Normal	SC058N07
30 x 40 cm	Normal	SC058N13

**Modelo 059**

MEDIDA	ACABADO	CLAVE
20 x 25 cm	Normal	SC059N07
30 x 40 cm	Normal	SC059N13

**Modelo 060**

MEDIDA	ACABADO	CLAVE
20 x 25 cm	Normal	SC060N07
30 x 40 cm	Normal	SC060N13

**Modelo 061**

MEDIDA	ACABADO	CLAVE
20 x 25 cm	Normal	SC061N07
30 x 40 cm	Normal	SC061N13

**Modelo 062**

MEDIDA	ACABADO	CLAVE
20 x 25 cm	Normal	SC062N07
20 x 25 cm	Fotoluminiscente	SC062F07U
30 x 40 cm	Normal	SC062N13
30 x 40 cm	Fotoluminiscente	SC062F13U

**Modelo 063**

MEDIDA	ACABADO	CLAVE
20 x 25 cm	Normal	SC063N07
30 x 40 cm	Normal	SC063N13

**Modelo 064**

MEDIDA	ACABADO	CLAVE
20 x 25 cm	Normal	SC064N07
30 x 40 cm	Normal	SC064N13

**Modelo 065**

MEDIDA	ACABADO	CLAVE
30 x 40 cm	Normal	SC065N13

**Modelo 066**

MEDIDA	ACABADO	CLAVE
20 x 25 cm	Normal	SC066N07
30 x 40 cm	Normal	SC066N13

**Modelo 067**

MEDIDA	ACABADO	CLAVE
30 x 40 cm	Normal	SC067N13

**Modelo 068**

MEDIDA	ACABADO	CLAVE
30 x 40 cm	Normal	SC068N13

**Modelo 069**

MEDIDA	ACABADO	CLAVE
20 x 25 cm	Normal	SC069N07
30 x 40 cm	Normal	SC069N13

**Modelo 070**

MEDIDA	ACABADO	CLAVE
30 x 40 cm	Normal	SC070N13



**Modelo 071**

MEDIDA	ACABADO	CLAVE
20 x 25 cm	Normal	SC071N07
30 x 40 cm	Normal	SC071N13

**Modelo 072**

MEDIDA	ACABADO	CLAVE
20 x 25 cm	Normal	SC072N07
30 x 40 cm	Normal	SC072N13

**Modelo 073**

MEDIDA	ACABADO	CLAVE
20 x 25 cm	Normal	SC073N07
30 x 40 cm	Normal	SC073N13

**Modelo 074**

MEDIDA	ACABADO	CLAVE
20 x 25 cm	Normal	SC074N07
30 x 40 cm	Normal	SC074N13

**Modelo 075**

MEDIDA	ACABADO	CLAVE
20 x 25 cm	Normal	SC075N07
30 x 40 cm	Normal	SC075N13

**Modelo 076**

MEDIDA	ACABADO	CLAVE
20 x 25 cm	Normal	SC076N07
30 x 40 cm	Normal	SC076N13

**Modelo 077**

MEDIDA	ACABADO	CLAVE
20 x 25 cm	Normal	SC077N07
30 x 40 cm	Normal	SC077N13

**Modelo 078**

MEDIDA	ACABADO	CLAVE
20 x 25 cm	Normal	SC078N07
30 x 40 cm	Normal	SC078N13

**Modelo 079**

MEDIDA	ACABADO	CLAVE
30 x 40 cm	Normal	SC079N13

**Modelo 080**

MEDIDA	ACABADO	CLAVE
30 x 40 cm	Normal	SC080N13

**Modelo 081**

MEDIDA	ACABADO	CLAVE
30 x 40 cm	Normal	SC081N13

**Modelo 082**

MEDIDA	ACABADO	CLAVE
30 x 40 cm	Normal	SC082N13

**Modelo 083**

MEDIDA	ACABADO	CLAVE
30 x 40 cm	Normal	SC083N13

**Modelo 084**

MEDIDA	ACABADO	CLAVE
30 x 40 cm	Normal	SC084N13

**Modelo 085**

MEDIDA	ACABADO	CLAVE
30 x 40 cm	Normal	SC085N13

**Modelo 086**

MEDIDA	ACABADO	CLAVE
15 x 15 cm	Normal	SC086N03
15 x 15 cm	Fotoluminiscente	SC086F03U
20 x 20 cm	Normal	SC086N06
20 x 20 cm	Fotoluminiscente	SC086F06U
25 x 25 cm	Normal	SC086N08
25 x 25 cm	Fotoluminiscente	SC086F08U

**Modelo 087**

MEDIDA	ACABADO	CLAVE
20 x 20 cm	Normal	SC087N06
20 x 20 cm	Fotoluminiscente	SC087F06U
25 x 25 cm	Normal	SC087N08
25 x 25 cm	Fotoluminiscente	SC087F08U

**Modelo 088**

MEDIDA	ACABADO	CLAVE
25 x 25 cm	Normal	SC088N08
25 x 25 cm	Fotoluminiscente	SC088F08U

**Modelo 089**

MEDIDA	ACABADO	CLAVE
20 x 20 cm	Normal	SC089N06

**Modelo 090**

MEDIDA	ACABADO	CLAVE
35 x 50 cm	Normal	SC090N16
35 x 50 cm	Fotoluminiscente	SC090F16U

**Modelo 091**

MEDIDA	ACABADO	CLAVE
35 x 50 cm	Normal	SC091N16
35 x 50 cm	Fotoluminiscente	SC091F16U

**Modelo 092**

MEDIDA	ACABADO	CLAVE
20 x 20 cm	Normal	SC092N06
25 x 25 cm	Normal	SC092N08

**Modelo 093**

MEDIDA	ACABADO	CLAVE
15 x 20 cm	Normal	SC093N04
15 x 20 cm	Fotoluminiscente	SC093F04U

**Modelo 094**

MEDIDA	ACABADO	CLAVE
30 x 40 cm	Normal	SC094N13
30 x 40 cm	Fotoluminiscente	SC094F13U

**Modelo 095**

MEDIDA	ACABADO	CLAVE
30 x 40 cm	Normal	SC095N13

# OBLIGATORIAS

Características generales:  
\*Fabricados en estireno, calibre 40



### Modelo 096

MEDIDA	ACABADO	CLAVE
30 x 40 cm	Normal	SD096N13



### Modelo 097

MEDIDA	ACABADO	CLAVE
30 x 40 cm	Normal	SD097N13



### Modelo 098

MEDIDA	ACABADO	CLAVE
30 x 40 cm	Normal	SD098N13



### Modelo 099

MEDIDA	ACABADO	CLAVE
30 x 40 cm	Normal	SD099N13



### Modelo 100

MEDIDA	ACABADO	CLAVE
30 x 40 cm	Normal	SD100N13



### Modelo 101

MEDIDA	ACABADO	CLAVE
30 x 40 cm	Normal	SD101N13



### Modelo 102

MEDIDA	ACABADO	CLAVE
30 x 40 cm	Normal	SD102N13



### Modelo 103

MEDIDA	ACABADO	CLAVE
30 x 40 cm	Normal	SD103N13



### Modelo 104

MEDIDA	ACABADO	CLAVE
30 x 40 cm	Normal	SD104N13



### Modelo 105

MEDIDA	ACABADO	CLAVE
30 x 40 cm	Normal	SD105N13



### Modelo 106

MEDIDA	ACABADO	CLAVE
30 x 40 cm	Normal	SD106N13



### Modelo 107

MEDIDA	ACABADO	CLAVE
30 x 40 cm	Normal	SD107N13



**Modelo 108**

MEDIDA	ACABADO	CLAVE
30 x 40 cm	Normal	SD108N13

**Modelo 109**

MEDIDA	ACABADO	CLAVE
30 x 40 cm	Normal	SD109N13

**Modelo 110**

MEDIDA	ACABADO	CLAVE
30 x 40 cm	Normal	SD110N13

**Modelo 111**

MEDIDA	ACABADO	CLAVE
30 x 40 cm	Normal	SD111N13

**Modelo 112**

MEDIDA	ACABADO	CLAVE
30 x 40 cm	Normal	SD112N13

**Modelo 113**


MEDIDA	ACABADO	CLAVE
30 x 40 cm	Normal	SD113N13

**Modelo 114**

MEDIDA	ACABADO	CLAVE
30 x 40 cm	Normal	SD114N13

**Modelo 115**

MEDIDA	ACABADO	CLAVE
30 x 40 cm	Normal	SD115N13

**Modelo 116**

MEDIDA	ACABADO	CLAVE
30 x 40 cm	Normal	SD116N13

**Modelo 117**

MEDIDA	ACABADO	CLAVE
30 x 40 cm	Normal	SD117N13

**Modelo 118**

MEDIDA	ACABADO	CLAVE
30 x 40 cm	Normal	SD118N13

**Modelo 119**

MEDIDA	ACABADO	CLAVE
30 x 40 cm	Normal	SD119N13

**Modelo 120**

MEDIDA	ACABADO	CLAVE
30 x 40 cm	Normal	SD120N13

**Modelo 121**

MEDIDA	ACABADO	CLAVE
30 x 40 cm	Normal	SD121N13

**Modelo 122**

MEDIDA	ACABADO	CLAVE
30 x 40 cm	Normal	SD122N13


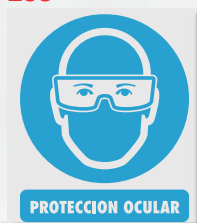




**Modelo 123**

MEDIDA	ACABADO	CLAVE
40 x 50 cm	Normal	SD123N17

**MODELO 123**

Impreso en estireno calibre 40. Este modelo sirve para armar un señalamiento que mencione el tipo de accesorios requeridos en un área específica y se complementa con la serie "E" (No incluye etiquetas).

Los Modelos "Serie E" son elaborados en adhesivo vinil blanco, medidas 15 x 17 cm. Complementan al señalamiento 123.

**E01****E02****E03****E04****E05****E06****E07****E08****E09****E10****E11****E12****E13****E14****E15****E16**

# PRECAUTORIAS

Características generales:

\*Fabricados en estireno, calibre 40



Modelo 124

MEDIDA	ACABADO	CLAVE
30 x 40 cm	Normal	SE124N13



Modelo 125

MEDIDA	ACABADO	CLAVE
30 x 40 cm	Normal	SE125N13



Modelo 126

MEDIDA	ACABADO	CLAVE
30 x 40 cm	Normal	SE126N13



Modelo 127

MEDIDA	ACABADO	CLAVE
30 x 40 cm	Normal	SE127N13



Modelo 128

MEDIDA	ACABADO	CLAVE
30 x 40 cm	Normal	SE128N13



Modelo 129

MEDIDA	ACABADO	CLAVE
20 x 25 cm	Normal	SE129N07
20 x 25 cm	Fotoluminiscente	SE129F07U
30 x 40 cm	Normal	SE129N13
30 x 40 cm	Fotoluminiscente	SE129F13U



Modelo 130

MEDIDA	ACABADO	CLAVE
20 x 25 cm	Normal	SE130N07
20 x 25 cm	Fotoluminiscente	SE130F07U
30 x 40 cm	Normal	SE130N13
30 x 40 cm	Fotoluminiscente	SE130F13U



Modelo 131

MEDIDA	ACABADO	CLAVE
20 x 25 cm	Normal	SE131N07
20 x 25 cm	Fotoluminiscente	SE131F07U
30 x 40 cm	Normal	SE131N13



Modelo 132

MEDIDA	ACABADO	CLAVE
30 x 40 cm	Normal	SE132N13



Modelo 133

MEDIDA	ACABADO	CLAVE
30 x 40 cm	Normal	SE133N13



Modelo 134

MEDIDA	ACABADO	CLAVE
30 x 40 cm	Normal	SE134N13



Modelo 135

MEDIDA	ACABADO	CLAVE
30 x 40 cm	Normal	SE135N13



**Modelo 136**

MEDIDA	ACABADO	CLAVE
30 x 40 cm	Normal	SE136N13

**Modelo 137**

MEDIDA	ACABADO	CLAVE
30 x 40 cm	Normal	SE137N13

**Modelo 138**

MEDIDA	ACABADO	CLAVE
20 x 25 cm	Normal	SE138N07
20 x 25 cm	Fotoluminiscente	SE138F07U
30 x 40 cm	Normal	SE138N13
30 x 40 cm	Fotoluminiscente	SE138F13U

**Modelo 139**

MEDIDA	ACABADO	CLAVE
30 x 40 cm	Normal	SE139N13

**Modelo 140**

MEDIDA	ACABADO	CLAVE
30 x 40 cm	Normal	SE140N13

**Modelo 141**

MEDIDA	ACABADO	CLAVE
30 x 40 cm	Normal	SE141N13

**Modelo 142**

MEDIDA	ACABADO	CLAVE
30 x 40 cm	Normal	SE142N13

**Modelo 143**

MEDIDA	ACABADO	CLAVE
30 x 40 cm	Normal	SE143N13

**Modelo 144**

MEDIDA	ACABADO	CLAVE
30 x 40 cm	Normal	SE144N13

**Modelo 145**

MEDIDA	ACABADO	CLAVE
30 x 40 cm	Normal	SE145N13

**Modelo 146**

MEDIDA	ACABADO	CLAVE
30 x 40 cm	Normal	SE146N13

**Modelo 147**

MEDIDA	ACABADO	CLAVE
30 x 40 cm	Normal	SE147N13

**Modelo 148**

MEDIDA	ACABADO	CLAVE
30 x 40 cm	Normal	SE148N13

**Modelo 149**

MEDIDA	ACABADO	CLAVE
30 x 40 cm	Normal	SE149N13

**Modelo 150**

MEDIDA	ACABADO	CLAVE
30 x 40 cm	Normal	SE150N13

**Modelo 151**

MEDIDA	ACABADO	CLAVE
30 x 40 cm	Normal	SE151N13

**Modelo 152**

MEDIDA	ACABADO	CLAVE
30 x 40 cm	Normal	SE152N13

**Modelo 153**

MEDIDA	ACABADO	CLAVE
30 x 40 cm	Normal	SE153N13

**Modelo 154**

MEDIDA	ACABADO	CLAVE
30 x 40 cm	Normal	SE154N13

**Modelo 155**

MEDIDA	ACABADO	CLAVE
30 x 40 cm	Normal	SE155N13

**Modelo 156**

MEDIDA	ACABADO	CLAVE
30 x 40 cm	Normal	SE156N13

**Modelo 157**

MEDIDA	ACABADO	CLAVE
30 x 40 cm	Normal	SE157N13

**Modelo 158**

MEDIDA	ACABADO	CLAVE
30 x 40 cm	Normal	SE158N13

**Modelo 159**

MEDIDA	ACABADO	CLAVE
30 x 40 cm	Normal	SE159N13

**Modelo 160**

MEDIDA	ACABADO	CLAVE
25 x 25 cm	Normal	SE160N08
40 x 40 cm	Normal	SE160N15

**CABALLETE**

Elaborado en perfil tubular para señalamientos 30 X 40 cm.  
No incluye señalamiento.

# INFORMATIVAS

Características generales:

\*Fabricados en estireno, calibre 40



**Modelo 161**

MEDIDA	ACABADO	CLAVE
30 x 40 cm	Normal	SF161N13



**Modelo 162**

MEDIDA	ACABADO	CLAVE
30 x 40 cm	Normal	SF162N13



**Modelo 163**

MEDIDA	ACABADO	CLAVE
30 x 40 cm	Normal	SF163N13



**Modelo 164**

MEDIDA	ACABADO	CLAVE
30 x 40 cm	Normal	SF164N13



**Modelo 165**

MEDIDA	ACABADO	CLAVE
30 x 40 cm	Normal	SF165N13



**Modelo 166**

MEDIDA	ACABADO	CLAVE
30 x 40 cm	Normal	SF166N13




**Modelo 167**

MEDIDA	ACABADO	CLAVE
20 x 25 cm	Normal	SF167N07
30 x 40 cm	Normal	SF167N13



**Modelo 168**

MEDIDA	ACABADO	CLAVE
30 x 40 cm	Normal	SF168N13



**Modelo 169**

MEDIDA	ACABADO	CLAVE
20 x 25 cm	Normal	SF169N07
30 x 40 cm	Normal	SF169N13



**Modelo 170**

MEDIDA	ACABADO	CLAVE
20 x 25 cm	Normal	SF170N07
30 x 40 cm	Normal	SF170N13



**Modelo 171**

MEDIDA	ACABADO	CLAVE
30 x 40 cm	Normal	SF171N13



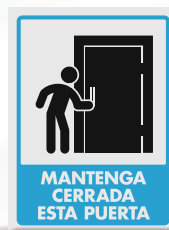
**Modelo 172**

MEDIDA	ACABADO	CLAVE
30 x 40 cm	Normal	SF172N13



**Modelo 173**

MEDIDA	ACABADO	CLAVE
30 x 40 cm	Normal	SF173N13

**Modelo 174**

MEDIDA	ACABADO	CLAVE
30 x 40 cm	Normal	SF174N13

**Modelo 175**

MEDIDA	ACABADO	CLAVE
30 x 40 cm	Normal	SF175N13

**Modelo 176**

MEDIDA	ACABADO	CLAVE
20 x 25 cm	Normal	SF176N07
30 x 40 cm	Normal	SF176N13

**Modelo 177**

MEDIDA	ACABADO	CLAVE
30 x 40 cm	Normal	SF177N13

**Modelo 178**

MEDIDA	ACABADO	CLAVE
20 x 25 cm	Normal	SF178N07
30 x 40 cm	Normal	SF178N13

**Modelo 179**


MEDIDA	ACABADO	CLAVE
20 x 25 cm	Normal	SF179N07
30 x 40 cm	Normal	SF179N13

**Modelo 180**

MEDIDA	ACABADO	CLAVE
30 x 40 cm	Normal	SF180N13

**Modelo 181**

MEDIDA	ACABADO	CLAVE
30 x 40 cm	Normal	SF181N13

**Modelo 182**

MEDIDA	ACABADO	CLAVE
30 x 40 cm	Normal	SF182N13

**Modelo 183**

MEDIDA	ACABADO	CLAVE
30 x 40 cm	Normal	SF183N13

**Modelo 184**

MEDIDA	ACABADO	CLAVE
30 x 40 cm	Normal	SF184N13

**Modelo 185**

MEDIDA	ACABADO	CLAVE
30 x 40 cm	Normal	SF185N13

**Modelo 186**

MEDIDA	ACABADO	CLAVE
20 x 25 cm	Normal	SF186N07
30 x 40 cm	Normal	SF186N13

**Modelo 187**

MEDIDA	ACABADO	CLAVE
20 x 25 cm	Normal	SF187N07
30 x 40 cm	Normal	SF187N13

**Modelo 188**

MEDIDA	ACABADO	CLAVE
20 x 25 cm	Normal	SF188N07
30 x 40 cm	Normal	SF188N13

**Modelo 189**

MEDIDA	ACABADO	CLAVE
20 x 25 cm	Normal	SF189N07
30 x 40 cm	Normal	SF189N13

**Modelo 190**

MEDIDA	ACABADO	CLAVE
20 x 25 cm	Normal	SF190N07
30 x 40 cm	Normal	SF190N13

**Modelo 191**

MEDIDA	ACABADO	CLAVE
30 x 40 cm	Normal	SF191N13

**Modelo 192**

MEDIDA	ACABADO	CLAVE
30 x 40 cm	Normal	SF192N13

**Modelo 193**

MEDIDA	ACABADO	CLAVE
30 x 40 cm	Normal	SF193N13

**Modelo 194**

MEDIDA	ACABADO	CLAVE
20 x 25 cm	Normal	SF194N07
30 x 40 cm	Normal	SF194N13

**Modelo 195**

MEDIDA	ACABADO	CLAVE
20 x 25 cm	Normal	SF195N07
30 x 40 cm	Normal	SF195N13

**Modelo 196**

MEDIDA	ACABADO	CLAVE
20 x 25 cm	Normal	SF196N07
30 x 40 cm	Normal	SF196N13

**Modelo 197**

MEDIDA	ACABADO	CLAVE
20 x 25 cm	Normal	SF197N07
30 x 40 cm	Normal	SF197N13

**Modelo 198**

MEDIDA	ACABADO	CLAVE
20 x 25 cm	Normal	SF198N07
30 x 40 cm	Normal	SF198N13

**Modelo 199**

MEDIDA	ACABADO	CLAVE
15 x 15 cm	Normal	SF199N03
25 x 25 cm	Normal	SF199N08
40 x 40 cm	Normal	SF199N15

También disponible en etiqueta de vinil adhesivo, en 15 x 15 cm y acabado normal.

**Modelo 200**

MEDIDA	ACABADO	CLAVE
25 x 25 cm	Normal	SF200N08
40 x 40 cm	Normal	SF200N15

**Modelo 201**

MEDIDA	ACABADO	CLAVE
25 x 25 cm	Normal	SF201N08

**Modelo 202**

MEDIDA	ACABADO	CLAVE
25 x 25 cm	Normal	SF202N16

Sólo disponible en Etiqueta (imagen invertida)

**Modelo 203**

MEDIDA	ACABADO	CLAVE
7 x 11 cm	Normal	SF203N01

**Modelo 204**

MEDIDA	ACABADO	CLAVE
10 x 20 cm	Normal	SF204N02

**Modelo 205**

MEDIDA	ACABADO	CLAVE
10 x 20 cm	Normal	SF205N02

**Modelo 206**

MEDIDA	ACABADO	CLAVE
10 x 20 cm	Normal	SF206N02

**Modelo 207**

MEDIDA	ACABADO	CLAVE
10 x 20 cm	Normal	SF207N02

**Modelo 208**

MEDIDA	ACABADO	CLAVE
10 x 20 cm	Normal	SF208N02

**Modelo 209**

MEDIDA	ACABADO	CLAVE
10 x 20 cm	Normal	SF209N02

**Modelo 210**

MEDIDA	ACABADO	CLAVE
10 x 20 cm	Normal	SF210N02

**Modelo 211**

MEDIDA	ACABADO	CLAVE
10 x 20 cm	Normal	SF211N02

**Modelo 212**

MEDIDA	ACABADO	CLAVE
10 x 20 cm	Normal	SF212N02

**Modelo 213**

MEDIDA	ACABADO	CLAVE
10 x 20 cm	Normal	SF213N02

**Modelo 214**

MEDIDA	ACABADO	CLAVE
10 x 20 cm	Normal	SF214N02

**Modelo 215**

MEDIDA	ACABADO	CLAVE
10 x 20 cm	Normal	SF215N02

**Modelo 216**

MEDIDA	ACABADO	CLAVE
10 x 20 cm	Normal	SF216N02

**Modelo 217**

MEDIDA	ACABADO	CLAVE
10 x 20 cm	Normal	SF217N02

**Modelo 218**

MEDIDA	ACABADO	CLAVE
10 x 20 cm	Normal	SF218N02

**Modelo 219**

MEDIDA	ACABADO	CLAVE
10 x 20 cm	Normal	SF219N02



**ALMACEN****Modelo 220**

MEDIDA	ACABADO	CLAVE
20 x 40 cm	Normal	SF220N11

**MANTENIMIENTO****Modelo 221**

MEDIDA	ACABADO	CLAVE
20 x 40 cm	Normal	SF221N11

**RECEPCION****Modelo 222**

MEDIDA	ACABADO	CLAVE
20 x 40 cm	Normal	SF222N11

**BODEGA****Modelo 223**

MEDIDA	ACABADO	CLAVE
20 x 40 cm	Normal	SF223N11

**COMEDOR****Modelo 224**

MEDIDA	ACABADO	CLAVE
20 x 40 cm	Normal	SF224N11

**OFICINAS****Modelo 225**

MEDIDA	ACABADO	CLAVE
20 x 40 cm	Normal	SF225N11

**CUARTO DE MAQUINAS****Modelo 226**

MEDIDA	ACABADO	CLAVE
20 x 40 cm	Normal	SF226N11

**ABIERTO****CERRADO****Modelo 227 Doble Vista**

MEDIDA	ACABADO	CLAVE
20 x 40 cm	Normal	SF227N11U

**ENTRADA****Modelo 228**

MEDIDA	ACABADO	CLAVE
20 x 40 cm	Normal	SF228N11

**AREA DE PRODUCCION****Modelo 229**

MEDIDA	ACABADO	CLAVE
20 x 40 cm	Normal	SF229N11

**LABORATORIO****Modelo 230**

MEDIDA	ACABADO	CLAVE
20 x 40 cm	Normal	SF230N11

**SALIDA****Modelo 231**

MEDIDA	ACABADO	CLAVE
20 x 40 cm	Normal	SF231N11
20 x 40 cm	Fotoluminiscente	SF231F11U

**Modelo 232**

MEDIDA	ACABADO	CLAVE
40 x 50 cm	Normal	SF232N17

**Modelo 233**

MEDIDA	ACABADO	CLAVE
50 x 60 cm	Normal	SF233N19

**SANITARIOS****Modelo 234**

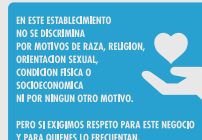
MEDIDA	ACABADO	CLAVE
20 x 25 cm	Normal	SF234N07
30 x 40 cm	Normal	SF234N13

**DAMAS****Modelo 235**

MEDIDA	ACABADO	CLAVE
20 x 25 cm	Normal	SF235N07
30 x 40 cm	Normal	SF235N13

**CABALLEROS****Modelo 236**

MEDIDA	ACABADO	CLAVE
20 x 25 cm	Normal	SF236N07
30 x 40 cm	Normal	SF236N13

**Modelo 237**

MEDIDA	ACABADO	CLAVE
20 x 25 cm	Normal	SF237N07
30 x 40 cm	Normal	SF237N13



**Modelo 238**

MEDIDA	ACABADO	CLAVE
20 x 25 cm	Normal	SF238N07



**Modelo 239**

MEDIDA	ACABADO	CLAVE
15 x 20 cm	Normal	SF239N04



**Modelo 240**

MEDIDA	ACABADO	CLAVE
15 x 20 cm	Normal	SF240N04



**Modelo 241**

MEDIDA	ACABADO	CLAVE
25 x 25 cm	Normal	SF241N08



**Modelo 242**

MEDIDA	ACABADO	CLAVE
25 x 25 cm	Normal	SF242N08



**Modelo 243**

MEDIDA	ACABADO	CLAVE
20 x 20 cm	Normal	SF243N06

También disponible en VINIL ADHESIVO



**Modelo 244**

MEDIDA	ACABADO	CLAVE
20 x 20 cm	Normal	SF244N06

También disponible en VINIL ADHESIVO



**Modelo 245**

MEDIDA	ACABADO	CLAVE
30 x 40 cm	Normal	SF245N13

También disponible en VINIL ADHESIVO



**Modelo 246**

MEDIDA	ACABADO	CLAVE
30 x 40 cm	Normal	SF246N13

También disponible en VINIL ADHESIVO



**TIRAS DE NÚMEROS**

Corte de vinil adhesivo.  
Se surten del 0 al 9 y tira por número.  
Colores Blanco, Amarillo y Negro.



**PALETA ALTO Y SIGA (Dos Vistas)**

Medida: 35 X 35 cm.  
Fabricada en PVC de 6 mm con recorte de vinil.  
Acabado normal y reflejante.  
Mango de soporte metálico.

# PEMEX

**Características generales:**  
\*Fabricados en estireno, calibre 40  
Consulte las excepciones



**Modelo 247**

MEDIDA	ACABADO	CLAVE
30 x 30 cm	Normal	SG247N10



**Modelo 248**

MEDIDA	ACABADO	CLAVE
30 x 30 cm	Reflejante	SG248N10

Etiqueta de vinil reflejante sobre estireno



**Modelo 249**

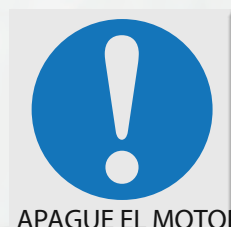
MEDIDA	ACABADO	CLAVE
25 x 25 cm	Normal	SG249N10

Etiqueta de vinil



**Modelo 250**

MEDIDA	ACABADO	CLAVE
30 x 30 cm	Normal	SG250N10




**Modelo 251**

MEDIDA	ACABADO	CLAVE
25 x 25 cm	Normal	SG251N08

Etiqueta de vinil

APAGUE EL MOTOR



**Modelo 252**

MEDIDA	ACABADO	CLAVE
25 x 25 cm	Normal	SG252N08



**Modelo 253**

MEDIDA	ACABADO	CLAVE
25 x 25 cm	Normal	SG253N08



**Modelo 254**

MEDIDA	ACABADO	CLAVE
30 x 30 cm	Normal	SG254N08

Etiqueta de vinil sobre estireno



**Modelo 255**

MEDIDA	ACABADO	CLAVE
25 x 25 cm	Normal	SG255N08

Etiqueta de vinil

VERIFIQUE  
MARQUE CEROS



**Modelo 256**

MEDIDA	ACABADO	CLAVE
25 x 25 cm	Normal	SG256N08

Los señalamientos de Pemex están elaborados de acuerdo a la última actualización en la NOM-005-ASEA-2016, de Diseño, construcción, operación y mantenimiento de Estaciones de Servicio para almacenamiento y expendio de diésel y gasolinas.



**Modelo 257**

MEDIDA	ACABADO	CLAVE
25 x 25 cm	Normal	SG257N08

**Modelo 258**

MEDIDA	ACABADO	CLAVE
18x25 cm	Reflejante	SG258N08

Etiqueta de vinil reflejante sobre estireno

**Modelo 259**

MEDIDA	ACABADO	CLAVE
25 x 25 cm	Normal	SG259N08

**NO TOCAR**  
BOTON PARO DE EMERGENCIA

**Modelo 260**

MEDIDA	ACABADO	CLAVE
30 x 30 cm	Normal	SG260N12

Etiqueta de vinil sobre estireno

**Modelo 261**

MEDIDA	ACABADO	CLAVE
10 x 20 cm	Normal	SG261N02

**Modelo 262**

MEDIDA	ACABADO	CLAVE
10 x 20 cm	Normal	SG262N02

**Modelo 263**

MEDIDA	ACABADO	CLAVE
30 x 45 cm	Normal	SG263N22

**Modelo 264**

MEDIDA	ACABADO	CLAVE
30 x 45 cm	Normal	SG264N22

**Modelo 265**

MEDIDA	ACABADO	CLAVE
45 x 60 cm	Reflejante	SG265N18

Etiqueta de vinil reflejante sobre estireno

**Modelo 266**

MEDIDA	ACABADO	CLAVE
60 x 80 cm	Reflejante	SG266N21

Etiqueta de vinil reflejante sobre estireno

**Modelo 267**

MEDIDA	ACABADO	CLAVE
60 x 80 cm	Reflejante	SG267N21

Etiqueta de vinil reflejante sobre estireno

# ACRÍLICO CRISTAL

Características generales:  
\*Fabricados en acrílico cristal de 2.5 mm  
\*Acabado fotoluminiscente



**Modelo 268**

MEDIDA	ACABADO	CLAVE
20 x 20 cm	Fotoluminiscente	SH268A06U



**Modelo 269**

MEDIDA	ACABADO	CLAVE
20 x 20 cm	Fotoluminiscente	SH269A06U



**Modelo 270**

MEDIDA	ACABADO	CLAVE
20 x 20 cm	Fotoluminiscente	SH270A06U



**Modelo 271**

MEDIDA	ACABADO	CLAVE
20 x 20 cm	Fotoluminiscente	SH271A06U



**Modelo 272**

MEDIDA	ACABADO	CLAVE
20 x 20 cm	Fotoluminiscente	SH272A06U



**Modelo 273**

MEDIDA	ACABADO	CLAVE
20 x 20 cm	Fotoluminiscente	SH273A06U



**Modelo 274**

MEDIDA	ACABADO	CLAVE
20 x 20 cm	Fotoluminiscente	SH274A06U



**Modelo 275**

MEDIDA	ACABADO	CLAVE
15 x 20 cm	Fotoluminiscente	SH275A04U




**Modelo 276**

MEDIDA	ACABADO	CLAVE
15 x 20 cm	Fotoluminiscente	SH276A04U



**Modelo 277**

MEDIDA	ACABADO	CLAVE
20 x 20 cm	Fotoluminiscente	SH277A06U



**Modelo 278**

MEDIDA	ACABADO	CLAVE
15 x 20 cm	Fotoluminiscente	SH278A04U



**Modelo 279**

MEDIDA	ACABADO	CLAVE
20 x 25 cm	Fotoluminiscente	SH279A04U

**Modelo 280**

MEDIDA	ACABADO	CLAVE
20 x 25 cm	Fotoluminiscente	SH280A07U

**Modelo 281**

MEDIDA	ACABADO	CLAVE
20 x 25 cm	Fotoluminiscente	SH281A07U

**Modelo 282**

MEDIDA	ACABADO	CLAVE
20 x 25 cm	Fotoluminiscente	SH282A07U

**Modelo 283**

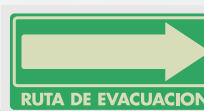
MEDIDA	ACABADO	CLAVE
15 x 15 cm	Fotoluminiscente	SH283A03U
20 x 20 cm	Fotoluminiscente	SH283A06U

**Modelo 284**

MEDIDA	ACABADO	CLAVE
15 x 20 cm	Fotoluminiscente	SH284A04U
20 x 25 cm	Fotoluminiscente	SH284A07U

**Modelo 285**

MEDIDA	ACABADO	CLAVE
15 x 20 cm	Fotoluminiscente	SH285A04U
20 x 25 cm	Fotoluminiscente	SH285A07U

**Modelo 286**

MEDIDA	ACABADO	CLAVE
15 x 20 cm	Fotoluminiscente	SH286A04U
15 x 30 cm	Fotoluminiscente	SH286A05U
20 x 40 cm	Fotoluminiscente	SH286A11U

**Modelo 287**

MEDIDA	ACABADO	CLAVE
15 x 20 cm	Fotoluminiscente	SH287A04U
15 x 30 cm	Fotoluminiscente	SH287A05U
20 x 40 cm	Fotoluminiscente	SH287A11U

**Modelo 288**

MEDIDA	ACABADO	CLAVE
15 x 20 cm	Fotoluminiscente	SH288A04U
15 x 30 cm	Fotoluminiscente	SH288A05U
20 x 40 cm	Fotoluminiscente	SH288A11U

**Modelo 289**

MEDIDA	ACABADO	CLAVE
25 x 30 cm	Fotoluminiscente	SH289A09U
34 x 40 cm	Fotoluminiscente	SH289A14U
50 x 60 cm	Fotoluminiscente	SH289A19U

**Modelo 290**

MEDIDA	ACABADO	CLAVE
34 x 40 cm	Fotoluminiscente	SH290A14U
50 x 60 cm	Fotoluminiscente	SH290A19U

**Modelo 291**

MEDIDA	ACABADO	CLAVE
20 x 20 cm	Fotoluminiscente	SH291A06U

**Modelo 292**

MEDIDA	ACABADO	CLAVE
20 x 20 cm	Fotoluminiscente	SH292A06U

**Modelo 293**

MEDIDA	ACABADO	CLAVE
15 x 20 cm	Fotoluminiscente	SH293A04U



# TIPO BANDERA

## DOBLE VISTA

### Características generales:

\*Fabricados en estireno, calibre 40 y acrílico cristal de 2.5 mm, acabado fotoluminiscente (opcional)

\*Favor de solicitarlos por modelo, tipo de material, medida y acabado



### Modelo 294

MEDIDA	ACABADO	CLAVE
20 x 25 cm	Acrílico Fotoluminiscente	SI294A07U
20 x 25 cm	Estireno Fotoluminiscente	SI294F07U
30 x 40 cm	Estireno Fotoluminiscente	SI294F13U



### Modelo 295

MEDIDA	ACABADO	CLAVE
20 x 25 cm	Acrílico Fotoluminiscente	SI295A07U
20 x 25 cm	Estireno Fotoluminiscente	SI295F07U
30 x 40 cm	Estireno Fotoluminiscente	SI295F13U



### Modelo 296

MEDIDA	ACABADO	CLAVE
20 x 25 cm	Acrílico Fotoluminiscente	SI296A07U
20 x 25 cm	Estireno Fotoluminiscente	SI296F07U



### Modelo 297

MEDIDA	ACABADO	CLAVE
25 x 25 cm	Acrílico Fotoluminiscente	SI297A08U
25 x 25 cm	Estireno Fotoluminiscente	SI297F08U



### Modelo 298

MEDIDA	ACABADO	CLAVE
20 x 20 cm	Acrílico Fotoluminiscente	SI298A06U
20 x 20 cm	Estireno Fotoluminiscente	SI298F06U



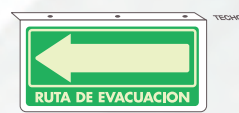
### Modelo 299

MEDIDA	ACABADO	CLAVE
20 x 20 cm	Acrílico Fotoluminiscente	SI299A06U
20 x 20 cm	Estireno Fotoluminiscente	SI299F06U



### Modelo 300

MEDIDA	ACABADO	CLAVE
15 x 30 cm	Acrílico Fotoluminiscente	SI300A05U
15 x 30 cm	Estireno Fotoluminiscente	SI300F05U
20 x 40 cm	Acrílico Fotoluminiscente	SI300A11U
20 x 40 cm	Estireno Fotoluminiscente	SI300F11U



### Modelo 301

MEDIDA	ACABADO	CLAVE
15 x 30 cm	Acrílico Fotoluminiscente	SI301A05U
15 x 30 cm	Estireno Fotoluminiscente	SI301F05U
20 x 40 cm	Acrílico Fotoluminiscente	SI301A11U
20 x 40 cm	Estireno Fotoluminiscente	SI301F11U



### Modelo 302

MEDIDA	ACABADO	CLAVE
15 x 30 cm	Acrílico Fotoluminiscente	SI303A05U
15 x 30 cm	Estireno Fotoluminiscente	SI302F05U
20 x 40 cm	Acrílico Fotoluminiscente	SI302A11U
20 x 40 cm	Estireno Fotoluminiscente	SI302F11U



### Modelo 303

MEDIDA	ACABADO	CLAVE
15 x 30 cm	Acrílico Fotoluminiscente	SI303A05U
15 x 30 cm	Estireno Fotoluminiscente	SI303F05U
20 x 40 cm	Acrílico Fotoluminiscente	SI303A11U
20 x 40 cm	Estireno Fotoluminiscente	SI303F11U



### Modelo 304

MEDIDA	ACABADO	CLAVE
20 x 25 cm	Acrílico Fotoluminiscente	SI304A07U
20 x 25 cm	Estireno Fotoluminiscente	SI304F07U



### Modelo 305

MEDIDA	ACABADO	CLAVE
15 x 15 cm	Acrílico Fotoluminiscente	SI305A03U
15 x 15 cm	Estireno Fotoluminiscente	SI305F03U

# ETIQUETAS

## ETIQUETAS PARA GABINETES

\*Impresas en adhesivo poliéster

**ROMPASE  
EN CASO DE  
INCENDIO**

### Modelo 306

MEDIDA	ACABADO	CLAVE
10 x 20 cm	Normal	SH306N02
10 x 20 cm	Fotoluminiscente	SH306F02

**ABRASE  
EN CASO DE  
INCENDIO**

### Modelo 308

MEDIDA	ACABADO	CLAVE
10 x 20 cm	Normal	SH308N02
10 x 20 cm	Fotoluminiscente	SH308F02

**EMPUJE**

### Modelo 310

MEDIDA	ACABADO	CLAVE
10 x 20 cm	Normal	SH310N02

**USESE  
EN CASO DE  
INCENDIO**

### Modelo 307

MEDIDA	ACABADO	CLAVE
10 x 20 cm	Normal	SH307N02
10 x 20 cm	Fotoluminiscente	SH307F02

**ROMPASE  
EN CASO DE INCENDIO  
BREAK IN CASE OF FIRE**

### Modelo 309

MEDIDA	ACABADO	CLAVE
10 x 20 cm	Normal	SH309N02
10 x 20 cm	Fotoluminiscente	SH309F02

**JALE**

### Modelo 311

MEDIDA	ACABADO	CLAVE
10 x 20 cm	Normal	SH311N02

## ETIQUETAS DE AGENTE EXTINGUIDOR

\*Impresas en vinil adhesivo

**POLVO QUIMICO SECO  
PARA FUEGO TIPO "ABC"**

### Modelo 312

MEDIDA	ACABADO	CLAVE
3.5 x 15 cm	Normal	SH312E23
5.5 x 25 cm	Normal	SH312E24

**BIOXIDO DE CARBONO (CO<sub>2</sub>)  
PARA FUEGO TIPO "BC"**

### Modelo 313

MEDIDA	ACABADO	CLAVE
3.5 x 15 cm	Normal	SH313E23
5.5 x 25 cm	Normal	SH313E24

**HALOTRON  
PARA FUEGO TIPO "ABC"**

### Modelo 314

MEDIDA	ACABADO	CLAVE
3.5 x 15 cm	Normal	SH314E23
5.5 x 25 cm	Normal	SH314E24

**AGENTE LIMPIO (HFC-236-FA)  
PARA FUEGO TIPO "ABC"**

### Modelo 315

MEDIDA	ACABADO	CLAVE
3.5 x 15 cm	Normal	SH315E23
5.5 x 25 cm	Normal	SH315E24

**AGUA A PRESION (A.P.)  
PARA FUEGO TIPO "A"**

### Modelo 316

MEDIDA	ACABADO	CLAVE
3.5 x 15 cm	Normal	SH316E23
5.5 x 25 cm	Normal	SH316E24

**FM 200  
PARA FUEGO TIPO "ABC"**

### Modelo 317

MEDIDA	ACABADO	CLAVE
3.5 x 15 cm	Normal	SH317E23
5.5 x 25 cm	Normal	SJ317E24

**PURPURA K  
PARA FUEGO TIPO "BC"**

### Modelo 318

MEDIDA	ACABADO	CLAVE
3.5 x 15 cm	Normal	SH318E23

**ESPUMA (AFFF)  
PARA FUEGO TIPO "AB"**

### Modelo 319

MEDIDA	ACABADO	CLAVE
3.5 x 15 cm	Normal	SH319E23
5.5 x 25 cm	Normal	SH319E24

**EQUIPO DE PRESTAMO**

### Modelo 320

MEDIDA	ACABADO	CLAVE
3.5 x 15 cm	Normal	SJ320E23
5.5 x 25 cm	Normal	SJ320E24

**AGENTE QUIMICO HUMEDO  
PARA FUEGO TIPO "K"**

### Modelo 321

MEDIDA	ACABADO	CLAVE
3.5 x 15 cm	Normal	SH321E01

**ETIQUETAS PARA TUBERÍAS**


\*Con texto y flechas indicativas de dirección de fluidos

\*Impresas en vinil adhesivo

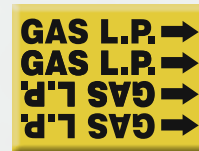
\*Para sacar la medida, se toma como referencia la circunferencia externa del tubo



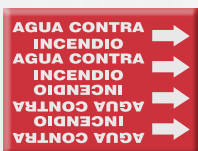
**DISPONIBLE PARA:**  
 \*ENERGIA ELECTRICA  
 \*110 VOLTS.  
 \*220 VOLTS.  
 \*440 VOLTS.



**DISPONIBLE PARA:**  
 \*AGUA  
 \*AGUA NO POTABLE  
 \*AGUA POTABLE  
 \*AIRE



**DISPONIBLE PARA:**  
 \*GAS L.P.  
 \*GAS NATURAL  
 \*VAPOR  
 \*COMBUSTIBLE  
 \*AIRE COMPRIMIDO  
 \*ACIDO  
 \*ACEITE  
 \*AGUA CALIENTE  
 \*DESECHOS



**DISPONIBLE PARA:**  
 \*AGUA CONTRA INCENDIO

MEDIDA (CIRCUNFERENCIA)	CLAVE
8 X 6 cm aproximadamente	R-01
13 X 10 cm aproximadamente	R-02
17 X 16 cm aproximadamente	R-03

**ETIQUETAS INSTRUCTIVAS Y/O DE RECARGA PARA EXTINTORES MARCA LIBRE**

\*Impresas en vinil adhesivo

\*Disponibles en diferentes medidas

\*Diseño para los distintos tipos de agentes y capacidades: PQS, CO2, HFC-236-fa, AP, AFFF, Tipo K, etc.

\*Elaborados bajo la NOM-154-SCFI-2005



Récord



Collarín



Etiqueta Chica para PQS

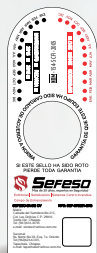


Etiqueta Grande para PQS



Etiqueta para Unidad Móvil de PQS

**ETIQUETAS PERSONALIZADAS PARA DISTRIBUIDORES**



Collarín



Etiqueta para PQS automotriz



Etiqueta Grande para PQS y Agente Especial



Etiqueta Grande para CO<sub>2</sub>



Etiqueta para Unidad Móvil de PQS



# SISTEMA GLOBALMENTE ARMONIZADO

Con la entrada en vigor de la Norma Oficial Mexicana NOM-018-STPS-2015, bajo el título de Sistema armonizado para la identificación y comunicación de peligros y riesgos por sustancias químicas peligrosas en los centros de trabajo, EXTIN FLAM pone a su consideración este nuevo aviso de carácter obligatorio, el cual tiene el firme propósito de prevenir daños a los trabajadores y al personal que actúa en caso de emergencia.

## Modelo Código de Almacenamiento

CÓDIGO DE ALMACENAMIENTO		
COLOR	CARACTERÍSTICAS DEL REACTIVO O ESTÁNDAR	FORMA DE ALMACENAMIENTO
R RED ROJO	INFLAMABLE	ALMACENAR EN ÁREA AISLADA PARA REACTIVOS INFLAMABLES
B BLUE AZUL	NOCIVO PARA LA SALUD, TÓXICO SI SE INHALA, INGIERE O ABSORBE POR LA PIEL	ALMACENAR EN ÁREA SEGURA
Y YELLOW AMARILLO	AGENTES REACTIVOS Y OXIDANTES, PUEDEN REACTIVARSE VIOLENTAMENTE CON EL AIRE, AGUA U OTRAS SUSTANCIAS	ALMACENAR SEPARADO DE REACTIVOS INFLAMABLES O COMBUSTIBLES
W WHITE BLANCO	CORROSIVOS, PUEDEN IRITAR LA PIEL, OJOS O MUCOSAS	ALMACENAR EN CAMPANAS DE EXTRACCIÓN
G GREY GRIS	PRESENTAN UNA PELIGROSIDAD MODERADA DE CUALQUIERA DE LAS CATEGORÍAS DESCRITAS	ALMACENAMIENTO GENERAL DE REACTIVOS QUÍMICOS

## Modelo Sistema Globalmente Armonizado (SGA)

### SISTEMA GLOBALMENTE ARMONIZADO (SGA)

**Etiquetas SGA**  
La ilustración o continuación identifica los componentes de la etiqueta SGA. El diseño de la etiqueta actual y el esquema pueden variar y están sujetos a la discreción de la autoridad competente.

**Identificador del producto**  
Debe coincidir con el nombre químico que aparece en las Hojas de Datos de Seguridad de (Materiales).

**Pictogramas**  
Composiciones gráficas que visualmente transmiten la información sobre riesgos específicos.

**Declaraciones de Precaución**  
Describe las medidas recomendadas para minimizar o prevenir los efectos adversos resultantes de la exposición.

**Identificación del Proveedor**  
El nombre, dirección y teléfono del fabricante o proveedor.

**Pictogramas SGA**

Llama (Inflamables)

Llama sobre círculo (Oxidantes)

Bomba explotando (Explosivos)

Corrosión (Corrosivos)

Botella de gas (Gases bajo presión)

Calavera y tibias cruzadas (Toxicidad aguda)

Signo de exclamación (Irritantes)

Medio Ambiente (Peligros acústicos) salud (Peligro de toxicidad específica)

Sensibilizadores/ Otros peligros

Palabra de advertencia  
Indica el nivel relativo de la gravedad del peligro.

Una frase asignada a una categoría de los riesgos del producto.

En el ejemplo aparecen los símbolos de peligro estándar que se utilizan en el SGA. Los símbolos pueden ser utilizados individualmente y en combinación para definir el riesgo o riesgos específicos del producto químico.

Modelos fabricados en estireno

MEDIDA	ACABADO	CLAVE
50 x 60 cm	Normal	SJ410S01
60 x 75 cm	Normal	SJ410S02

MEDIDA	ACABADO	CLAVE
50 x 60 cm	Normal	SJ410S10
60 x 75 cm	Normal	SJ410S11

Esta norma concuerda con el Sistema Globalmente Armonizado de Clasificación y Etiquetado de Productos Químicos (GHS, por sus siglas en inglés), propuesto por la ONU para trabajar de forma más segura. Este sistema busca normalizar y generar un código universal para la clasificación y etiquetado de productos químicos, a través de pictogramas que brindan una información más clara, concreta, visual y específica acerca de los riesgos y los consejos de prudencia.

### ETIQUETAS CON PICTOGRAMAS PARA IDENTIFICACIÓN DE RIESGOS

Elaboradas en vinil adhesivo blanco. Disponibles en medidas:

- 3.5 x 3.5 cm
- 19 x 19 cm
- 6.5 x 6.5 cm
- 26 x 26 cm
- 13 x 13 cm
- 38 x 38 cm

Solicítelas por el modelo y la medida, como en el siguiente ejemplo:

MODELO	MEDIDA	CLAVE
S 01	3.5 x 3.5 cm	SJ410E00
S 01	6.5 x 6.5 cm	SJ410E01
S 01	13 x 13 cm	SJ410E02
S 01	19 x 19 cm	SJ410E03
S 01	26 x 26 cm	SJ410E04
S 01	38 x 38 cm	SJ410E05



# SEÑALAMIENTOS ESPECIALES



### Modelo SF321

MEDIDA	ACABADO	CLAVE
20 x 25 cm	Normal	SF321N07
30 x 40 cm	Normal	SF321N13

Modelo fabricado en estireno y vinil adhesivo.



### Modelo SF322

MEDIDA	ACABADO	CLAVE
20 x 25 cm	Normal	SF322N07
30 x 40 cm	Normal	SF322N13

Modelo fabricado en estireno y vinil adhesivo.



### Modelo SF323

MEDIDA	ACABADO	CLAVE
20 x 25 cm	Normal	SF323N07
30 x 40 cm	Normal	SF323N13

Modelo fabricado en estireno y vinil adhesivo.



### Modelo SF324

MEDIDA	ACABADO	CLAVE
20 x 25 cm	Normal	SF324N07
30 x 40 cm	Normal	SF324N13

Modelo fabricado en estireno y vinil adhesivo.



### Modelo SN204

MEDIDA	ACABADO	CLAVE
20 x 25 cm	Normal	SN204N07
35 x 50 cm	Normal	SN204N16

Modelo fabricado en estireno.



### Modelo SN205

MEDIDA	ACABADO	CLAVE
20 x 25 cm	Normal	SN205N07
35 x 50 cm	Normal	SN205N16

Modelo fabricado en estireno.



### Modelo SN206

MEDIDA	ACABADO	CLAVE
20 x 25 cm	Normal	SN206N07
35 x 50 cm	Normal	SN206N16

Modelo fabricado en estireno.



### Modelo SN207

MEDIDA	ACABADO	CLAVE
20 x 25 cm	Normal	SN207N07
35 x 50 cm	Normal	SN207N16

Modelo fabricado en estireno.



### Modelo SN208

MEDIDA	ACABADO	CLAVE
20 x 25 cm	Normal	SN208N07
35 x 50 cm	Normal	SN208N16

Modelo fabricado en estireno.



### Modelo SN209

MEDIDA	ACABADO	CLAVE
20 x 25 cm	Normal	SN209N07
35 x 50 cm	Normal	SN209N16

Modelo fabricado en estireno.



### Modelo SN203

MEDIDA	ACABADO	CLAVE
20 x 25 cm	Normal	SN203N07
30 x 40 cm	Normal	SN203N13

Modelo fabricado en estireno.



### Modelo SC831

MEDIDA	ACABADO	CLAVE
20 x 25 cm	Normal	SC831N07
30 x 40 cm	Normal	SC831N13

Modelo fabricado en estireno.



Alta definición de imagen con calidad fotográfica  
\*Consulte condiciones con su Ejecutivo de Ventas





55 6283 0340



ventas@alveo.mx




www.alveo.mx



Calz. Ignacio Zaragoza 2108, Juan Escutia, CDMX, México



**ALVEO**<sup>®</sup>



**2022  
2023**

# CATÁLOGO HOTELERO

*Conoce todas nuestras líneas y familias de productos, contamos con una opción para cada situación.*



[alveo.mx](http://alveo.mx)

# ALVEO®

Somos una empresa que se dedica a la venta de *cajas de plástico, contenedores de plástico, botes para basura, tarimas de plástico, señalamiento vial* y muchos otros productos.

Garantizamos la seguridad en su compra y ofrecemos una buena relación precio-calidad.



# ÍNDICE

PAG  
**04** TARIMAS DE PLÁSTICO

PAG  
**20** CONTENEDOR IBC

PAG  
**22** BIDONES Y TAMBOS

PAG  
**28** CUBETAS

PAG  
**30** CONTENEDORES INDUSTRIALES

PAG  
**57** CONTENEDORES PARA EL HOGAR


PAG  
**62** ACERO INOXIDABLE

**79** SEÑALAMIENTOS



# TARIMA

# ANTIDERRAMES *TAD1010*

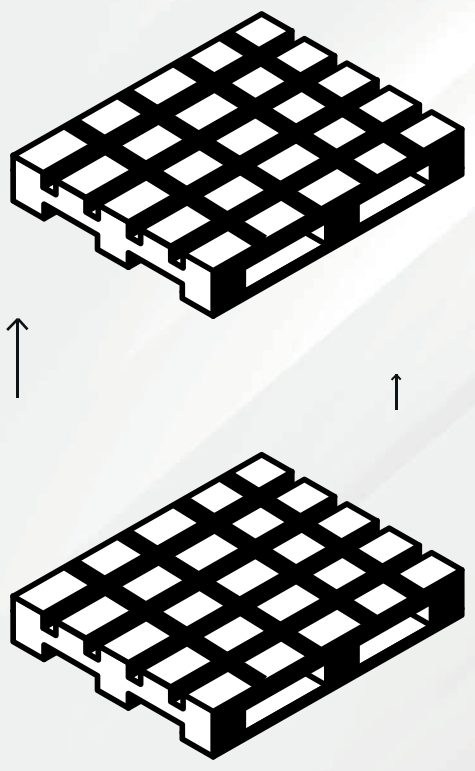


Cuenta con capacidad de derrame de hasta 250 Litros. Diseñada para soportar 4 tambos industriales de 200 litros, incluye 2 Rejillas HDPE removibles, facilitan su uso y limpieza.

**PolyRamp**  
Facilita la colocación de tambos



Reduce costos y optimiza el espacio de almacenamiento gracias a su diseño anidable




Fabricado en:  
**Polietileno de Alta Densidad**



Rejillas removibles HDPE que facilitan su limpieza.



Disponible también con Tapa de Drenaje



# TARIMAS DE EXPORTACIÓN

## CÓDIGO

## DESCRIPCIÓN


## MEDIDAS

VDR0002

### TD 400

Material: Reproceso  
Carga estática: 3,000 kgs  
Carga dinámica: 1,500 kgs  
Carga en rack: 300 kgs  
Entrada patin 4 lados  
Montacargas 4 lados  
Colores: ■

Largo: 121 cm  
Ancho: 101 cm  
Alto: 13.5 cm




VDR0001

### TD 200

Material: Reproceso  
Carga estática: 1,000 kgs  
Carga dinámica: 1,500 kgs  
Carga en rack: No recomendable  
Entrada patin 4 lados  
Montacargas 4 lados  
Colores: ■

Largo: 121 cm  
Ancho: 101 cm  
Alto: 13.5 cm



VGT0014

### TARIMA TA-15

Material: Reproceso  
Carga estática: 1,000 kgs  
Carga dinámica: 1,000 kgs  
Carga en Rack: No recomendable  
Entrada patin 4 lados  
Montacargas 4 lados  
Colores: ■

Largo: 121 cm  
Ancho: 101 cm  
Alto: 13.5 cm




VGT0015

### TARIMA TA-30

Material: Reproceso  
Carga estática: 1,000 kgs  
Carga dinámica: 700 kgs  
Carga en Rack: No recomendable  
Entrada patin 4 lados  
Montacargas 4 lados  
Colores: ■

Largo: 100 cm  
Ancho: 120 cm  
Alto: 13 cm



VNO0006

### NOVAPAL 100 CALADA

Material: Reproceso  
Carga estática: 2,000 kgs  
Carga dinámica: 1,000 kgs  
Carga en Rack: No recomendable  
Entrada patin 4 lados  
Montacargas 4 lados  
Colores: ■

Largo: 101 cm  
Ancho: 121 cm  
Alto: 13.5 cm





## CÓDIGO

## DESCRIPCIÓN

## MEDIDAS

VNO0009

**NOVAPAL 100 CERRADA CON TAPA**

Material: Reproceso  
 Carga estática: 2,000 kgs  
 Carga dinámica: 1,200 kgs  
 Carga en rack: No recomendable  
 Entrada patin 4 lados  
 Montacargas 4 lados  
 Colores: ■

Largo: 101 cm  
 Ancho: 121 cm  
 Alto: 13 cm



VNO0002

**NOVAPAL 130**

Material: Reproceso  
 Carga estática: 2,000 kgs  
 Carga dinámica: 700 kgs  
 Carga en rack: No recomendable  
 Entrada patin 4 lados  
 Montacargas 4 lados  
 Colores: ■

Largo: 101 cm  
 Ancho: 121 cm  
 Alto: 13.5 cm




VEU0064

**TARIMA ONE WAY TA-14**

Material: Polietileno Alta Densidad  
 Carga estática: 1,000 kgs  
 Carga dinámica: 500 kgs  
 Estiba 25 pzs sin producto  
 Apilable  
 Colores: □ ■ ■ ■ ■

Largo: 120 cm  
 Ancho: 100 cm  
 Alto: 12.6 cm



VEU0064



Tarimas de plástico diseñadas para procesos de exportación e importación. No requieren fumigación, son ecológicas y eficientes. Cumplen con normas internacionales, incrementan la seguridad en sus instalaciones y ofrecen el mejor rendimiento.

# NOVAPAL 130

VNO0002


La nueva generación en  
pallet/ tarima desechable

Enfilable y ligera

No absorbe humedad  
ni malos olores



# TARIMAS DE GRADO ALIMENTICIO

CÓDIGO	DESCRIPCIÓN	MEDIDAS	
VEU0065	<b>TIPO EUROPEO 1</b> Material: Polietileno Alta Densidad Carga estática: 1,200 kgs Carga dinámica: 900 kgs Material virgen Colores: <input type="checkbox"/> <input checked="" type="checkbox"/>	<b>Largo: 80 cm</b> <b>Ancho: 120 cm</b> <b>Alto: 14 cm</b>	
VEU0066	<b>TIPO EUROPEO 2</b> Material: Polietileno Alta Densidad Carga estática: 1,250 kgs Carga dinámica: 900 kgs Material virgen Colores: <input type="checkbox"/> <input checked="" type="checkbox"/>	<b>Largo: 100 cm</b> <b>Ancho: 120 cm</b> <b>Alto: 14 cm</b>	
VEU0067	<b>TIPO EUROPEO 3</b> Material: Polietileno Alta Densidad Carga estática: 1,300 kgs Carga dinámica: 900 kgs Material virgen Colores: <input type="checkbox"/> <input checked="" type="checkbox"/>	<b>Largo: 110 cm</b> <b>Ancho: 120 cm</b> <b>Alto: 14 cm</b>	
VEU0068	<b>TIPO EUROPEO 4</b> Material: Polietileno Alta Densidad Carga estática: 1,350 kgs Carga dinámica: 1,000 kgs Material virgen Colores: <input type="checkbox"/> <input checked="" type="checkbox"/>	<b>Largo: 120 cm</b> <b>Ancho: 120 cm</b> <b>Alto: 14 cm</b>	
VEU0069	<b>TIPO EUROPEO 5</b> Material: Polietileno Alta Densidad Carga estática: 1,400 kgs Carga dinámica: 1,000 kgs Material virgen Colores: <input type="checkbox"/> <input checked="" type="checkbox"/>	<b>Largo: 110 cm</b> <b>Ancho: 130 cm</b> <b>Alto: 14 cm</b>	
VEU0070	<b>TIPO EUROPEO 6</b> Material: Polietileno Alta Densidad Carga estática: 1,500 kgs Carga dinámica: 1,000 kgs Material virgen Colores: <input type="checkbox"/> <input checked="" type="checkbox"/>	<b>Largo: 120 cm</b> <b>Ancho: 130 cm</b> <b>Alto: 14 cm</b>	

Higiénicas, resistentes, durables y no absorben humedad ni malos olores; son una excelente opción en el traslado de mercancía, ya que su producto siempre se mantendrá limpio y sin contaminación. Ideales para centros de distribución y logística automatizados, reducen costos y espacio.



# TIPO EUROPEO 4

Carga estática: 1,350 Kg  
Carga dinámica: 1,000 Kg



DISEÑO  
APILABLE



USO CON PATÍN  
HIDRÁULICO  
2 WAY



USO CON  
MONTACARGAS  
2 WAY



RESISTENTE A  
BACTERIAS,  
HONGOS E  
INSECTOS



VEU0068



**CÓDIGO**

**DESCRIPCIÓN**


**MEDIDAS**

VEU0062

**TA-01 TIPO AMERICANO**

Material: Reproceso  
 Carga estática: 1,500 kgs  
 Carga dinámica: 1,000 kgs  
 Carga en rack: 300 kgs  
 Entrada patin 2 lados  
 Montacargas 2 lados  
 Colores:

Largo: 103 cm  
 Ancho: 124 cm  
 Alto: 15.5 cm




VWN0106

**TARIMA WT-1**

Material: Proceso de rotomoldeo  
 100% PEMD virgen  
 Carga estática: 1,500 kgs  
 Carga dinámica: 1,200 kgs  
 Se fabrican en el color deseado  
 de 1 pieza en adelante

Largo: 161 cm  
 Ancho: 141 cm  
 Alto: 20 cm




VWN0107

**TARIMA WT-2**

Material: Proceso de rotomoldeo  
 100% PEMD virgen  
 Carga dinámica: 1,000 kgs  
 Se fabrican en el color deseado  
 de 1 pieza en adelante

Largo: 124 cm  
 Ancho: 104 cm  
 Alto: 17 cm



VWN0108

**TARIMA WT-3**

Material: Proceso de rotomoldeo  
 100% PEMD virgen  
 Carga estática: 1,500 kgs  
 Carga dinámica: 1,200 kgs  
 Se fabrican en el color deseado  
 de 1 pieza en adelante

Largo: 106.5 cm  
 Ancho: 125.5 cm  
 Alto: 17 cm



VWN0109

**TARIMA WT-4**

Material: Proceso de rotomoldeo  
 100% PEMD virgen  
 Carga dinámica: 1,000 kgs  
 Se fabrican en el color deseado  
 de 1 pieza en adelante

Largo: 120 cm  
 Ancho: 95 cm  
 Alto: 17 cm





# TARIMAS ANTIDERRAMES

CÓDIGO	DESCRIPCIÓN	MEDIDAS	
VRS0187	<p><b>TAR 2-200</b></p> <p><b>Material:</b> Polietileno media densidad, placa superior acanalada para recolectar líquidos</p> <p><b>Capacidad:</b> 2 tambos de 200 L</p> <p><b>Capacidad Retención:</b> 210 L</p> <p><b>Colores:</b> ■ ■</p>	<p><b>Largo:</b> 134 cm</p> <p><b>Ancho:</b> 74 cm</p> <p><b>Alto:</b> 32 cm</p>	
VRS0186	<p><b>TAR 4-200</b></p> <p><b>Material:</b> Polietileno media densidad, placa superior acanalada para recolectar líquidos</p> <p><b>Capacidad:</b> 4 tambos de 200 L</p> <p><b>Capacidad Retención:</b> 250 L</p> <p><b>Colores:</b> ■ ■</p>	<p><b>Largo:</b> 133 cm</p> <p><b>Ancho:</b> 133 cm</p> <p><b>Alto:</b> 32 cm</p>	
VRS0189	<p><b>PLAT 1-200</b></p> <p><b>Material:</b> Polietileno media densidad, placa superior acanalada para recolectar líquidos</p> <p><b>Capacidad:</b> 1 tambo de 200 L</p> <p><b>Capacidad Retención:</b> 41 L</p> <p><b>Colores:</b> ■ ■</p>	<p><b>Largo:</b> 65.5 cm</p> <p><b>Ancho:</b> 65.5 cm</p> <p><b>Alto:</b> 15.5 cm</p>	
VRS0190	<p><b>PLAT 2-200</b></p> <p><b>Material:</b> Polietileno media densidad, placa superior acanalada para recolectar líquidos</p> <p><b>Capacidad:</b> 2 tambos de 200 L</p> <p><b>Capacidad Retención:</b> 83 L</p> <p><b>Colores:</b> ■ ■</p>	<p><b>Largo:</b> 132.5 cm</p> <p><b>Ancho:</b> 65.5 cm</p> <p><b>Alto:</b> 16 cm</p>	
VRS0191	<p><b>PLAT 4-200</b></p> <p><b>Material:</b> Polietileno media densidad, placa superior acanalada para recolectar líquidos</p> <p><b>Capacidad:</b> 4 tambos de 200 L</p> <p><b>Capacidad Retención:</b> 166 L</p> <p><b>Colores:</b> ■ ■</p>	<p><b>Largo:</b> 132.5 cm</p> <p><b>Ancho:</b> 132.5 cm</p> <p><b>Alto:</b> 16 cm</p>	

Las tarimas contenedoras de líquidos y derrames químicos son la opción más segura y eficiente que podrás encontrar en el mercado, están aprobadas por normas internacionales. Cuentan con rejillas HDPE removibles que facilitan la limpieza del producto y recuperación del líquido derramado, son compatibles con tambos industriales de 200 litros, tambos de plástico, bidones, etc.

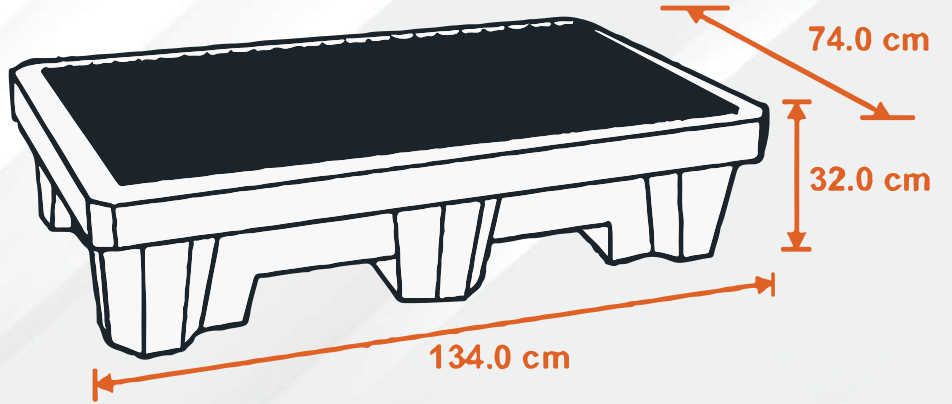


# TAR 2-200

Con protección a los rayos UV

Tapón de descarga

Apilable



DISEÑO APILABLE



USO CON PATÍN HIDRÁULICO 2 WAY



USO CON MONTACARGAS 2 WAY



RESISTENTE A BACTERIAS, HONGOS E INSECTOS



CAPACIDAD DE CARGA

# KITS ANTIDERRAMES

## CÓDIGO

## DESCRIPCIÓN

## MEDIDAS

VIP0036

### 20 GALONES UNIVERSAL

Para derrames universales de origen vegetal, mineral, químicos, hidrocarburos o aceites.

Capacidad de derrame: 113 L

Capacidad absorbente: 37 L

Incluye:

- 1 Galón de absorbente ENSORB
- 1 Contenedor (Polly SpillPack) 20 galones
- 20 almohadillas absorbentes
- 6 calcetines absorbentes medianos
- 2 bolsas para residuos peligrosos
- 1 guantes de Nitrilo
- 1 goggles de seguridad

Colores: ■

Largo: 57 cm  
Ancho: 57 cm  
Alto: 48 cm



VIP0035

### 25 GALONES PORTÁTIL

Para derrames universales de origen vegetal, mineral, químicos, hidrocarburos o aceites.

Capacidad de derrame: 95 L

Capacidad absorbente: 19 L

Incluye:

- 946 gramos de absorbente ENSORB
- 1 Prowler Pool de 20 galones/75 litros
- 10 almohadillas absorbentes
- 4 calcetines absorbentes medianos
- 1 bolsa para residuos peligrosos
- 1 guantes de Nitrilo
- 1 goggles de seguridad

Colores: ■

Largo: 66 cm  
Ancho: 66 cm



VIP0039

### 50 GALONES CON RUEDAS

Para derrames universales de origen vegetal, mineral, químicos, hidrocarburos o aceites.

Capacidad de derrame: 269 L

Capacidad absorbente: 80 L

Incluye:

- 1 Contenedor Poly Spillpack de 50 gal.
- 40 almohadillas absorbentes
- 5 calcetines largos
- 4 bolsas para residuos peligrosos
- 2 pares de guantes de Nitrilo
- 2 goggles de seguridad
- 1 Galon absorbente

Colores: ■

Largo: 70.5 cm  
Ancho: 58.5 cm  
Alto: 95 cm



**CÓDIGO**

**DESCRIPCIÓN**

**MEDIDAS**

VIP0042

**65 GALONES**

Para derrames universales de origen vegetal, mineral, químicos, hidrocarburos o aceites.

Capacidad de derrame: 378 L

Capacidad absorbente: 132 L

Incluye:

1 Contenedor Poly SpillPack de 65 galones/ 264 litros

50 almohadillas absorbentes

8 calcetines absorbentes largos

4 bolsas para residuos peligrosos

2 pares de guantes de Nitrilo

2 goggles de seguridad

1 galón de absorbente ENSORB

Colores: ■

Largo: 70.5 cm

Ancho: 58.5 cm

Alto: 95 cm



VIP0045

**95 GALONES**

Para derrames universales de origen vegetal, mineral, químicos, hidrocarburos o aceites.

Capacidad de derrame: 294 L

Capacidad absorbente: 234 L

Incluye:

1 Contenedor Poly Spillpack de 95 galones/360 litros

100 almohadillas absorbentes

10 calcetines absorbentes medianos

5 bolsas de desecho/ cinchos de seguridad

2 pares de guantes de Nitrilo

2 goggles de seguridad

1 galón absorbente ENSORB

Colores: ■

Largo: 81 cm

Ancho: 81 cm

Alto: 104 cm



Recuperan casi cualquier tipo de líquido derramado: agua, químicos, aceites, refrigerantes, solventes e hidrocarburos.

Incluyen todo lo necesario para contener un derrame: toallas, absorbentes, bolsas para desechos; además de protección personal para el usuario como guantes de Nitrilo y goggles de seguridad.





# TARIMAS DE GRAN CAPACIDAD

## CÓDIGO

## DESCRIPCIÓN

## MEDIDAS

VGT0002

### TARIMA TA-03

Material: Reproceso  
 Tarima Calada  
 Carga estática: 10,000 kgs  
 Carga dinámica: 1,800 kgs  
 Carga en rack: 500 kgs  
 Entrada con patin y montacargas  
 Colores: ■

Largo: 120 cm  
 Ancho: 120 cm  
 Alto: 15 cm



VGT0003

### TARIMA TA-04

Material: Reproceso  
 Tarima doble vista  
 Carga estática: 10,000 kgs  
 Carga dinámica: 1,800 kgs  
 Carga en rack: 500 kgs  
 Entrada para montacargas  
 Colores: ■

Largo: 120 cm  
 Ancho: 120 cm  
 Alto: 15 cm



VGT0005

### TARIMA TA-07 CALADA

Material: Reproceso  
 Carga estática: 1,500 kgs  
 Carga dinámica: 1,700 kgs  
 Carga en Rack: 1000  
 Entrada con patin y  
 montacargas  
 Colores: ■

Largo: 101 cm  
 Ancho: 121 cm  
 Alto: 15 cm



VGT0007

### TARIMA TA-08 CALADA

Material: Reproceso  
 Carga estática: 15,000 kgs  
 Carga dinámica: 1,700 kgs  
 Carga en Rack: 1000 kgs  
 Entrada patin 4 lados  
 Montacargas 4 lados  
 Colores: ■

Largo: 101 cm  
 Ancho: 121 cm  
 Alto: 15 cm



VGT0008

### TARIMA TA-20 CERRADA

Material: Reproceso  
 Tarima reforzada  
 Carga estática: 15,000 kgs  
 Carga dinámica: 1,700 kgs  
 Carga en Rack: 1,500 kgs  
 Entrada con patin y montacargas  
 Colores: ■

Largo: 101 cm  
 Ancho: 121 cm  
 Alto: 15 cm



VGT0009

### TARIMA TA-21 CALADA

Material: Reproceso  
 Tarima reforzada  
 Carga estática: 15,000 kgs  
 Carga dinámica: 1,700 kgs  
 Carga en Rack: 1,500 kgs  
 Entrada con patin y montacargas  
 Colores: ■

Largo: 101 cm  
 Ancho: 121 cm  
 Alto: 15 cm



CÓDIGO	DESCRIPCIÓN	MEDIDAS	
VGT0019	<p><b>TARIMA TA-24 CERRADA</b>  Material: Reproceso  Tarima Calada  Carga estática: 15,000 kgs  Carga dinámica: 1,700 kgs  Carga en rack: No recomendable  Entrada con patin y montacargas  Colores: ■</p>	<p>Largo: 101 cm  Ancho: 121 cm  Alto: 15 cm</p>	
VNO0236	<p><b>TARIMA NOVAPAL 200</b>  Material: Reproceso  Tarima ultradurable para racks  Carga estática: 8 Toneladas  Carga dinámica: 1.5 Toneladas  Carga en rack: 1 Tonelada  Colores: Bicolor ■■</p>	<p>Largo: 120 cm  Ancho: 100 cm  Alto: 16.5 cm</p>	
VNO0003	<p><b>TARIMA NOVAPAL 300</b>  Material: Reproceso y virgen  Tarima calada ultradurable para racks  Carga estática: 9 Toneladas  Carga dinámica: 1.5 Toneladas  Carga en Rack: 1.2 Toneladas  Colores: ■■ Bicolor ■■</p>	<p>Largo: 120 cm  Ancho: 100 cm  Alto: 16.5 cm</p>	
VIP0028	<p><b>STD1011</b>  Material: Polietileno alta densidad  Carga estática: 8,000 kgs  Carga dinámica: 2,000 kgs  Carga en Rack: 1,500 kgs  Colores: Bicolor ■■</p>	<p>Largo: 120 cm  Ancho: 100 cm  Alto: 16.5 cm</p>	

Fabricadas en plástico de alto impacto, lo cual alarga su vida útil (mucho más que la madera) y lo hace ideal para el trabajo pesado. Gracias a su gran diseño proporciona una gran estabilidad dimensional, seguridad y es compatible con cualquier equipo para manejo de carga.



# STD1011



DISEÑO  
APILABLE



CAPACIDAD  
DE CARGA



RESISTENTE A  
BACTERIAS,  
HONGOS E  
INSECTOS




USO CON  
MONTACARGAS  
2 WAY



USO CON PATÍN  
HIDRÁULICO  
2 WAY

VIP0028



**Ultradurable**

**Habilitada  
para Racks**




Indicada para industria  
Farmacéutica y Alimenticia

Soporta hasta  
1 Tonelada en Racks

Hasta 8  
Toneladas  
Estática



HABILIDADES  
PARA RACKS



Aprobada  
por Normas  
ISPM15,  
ISO22000

# CONTENEDOR IBC TOTE 1000 LTS

## CÓDIGO

## DESCRIPCIÓN

## MEDIDAS

VMA0002

### CONTENEDOR IBC CON REJILLA METÁLICA 1000 LTS "TOTE" NUEVO

Fabricado en P.E.A.D., materiales que cumplen con los requerimientos de la FDA de EE.UU. Se certifica que todos los envases se encuentran libres de impurezas y/o materiales extraños en su interior.

Capacidad: 1000 Lts

Peso: 64 Kgs

Color: Blanco

Válvula de descarga tipo mariposa.

Largo: 123 cm  
Ancho: 101 cm  
Alto: 115 cm  
Diámetro Tapa Superior: 6"  
Válvula: 2"



VMA0001

### CONTENEDOR IBC CON REJILLA METÁLICA 1000 LTS "TOTE" SEGUNDA VIDA

Fabricado en P.E.A.D., tuvo algún uso previo por lo que ya no tiene los sellos de certificaciones. No se garantiza la total limpieza del interior del contenedor, no se recomienda para uso de productos grado alimenticio o productos que requieran mantener grado de pureza.

Capacidad: 1000 Lts

Peso: 64 Kgs

Color: Blanco

Válvula de descarga tipo mariposa.

Largo: 123 cm  
Ancho: 101 cm  
Alto: 115 cm  
Diámetro Tapa Superior: 6"  
Válvula: 2"





Ideal para almacenar y transportar de manera segura todo tipo de líquidos, sustancias y materiales a granel

Estibe hasta 2 de alto (con contenido)



Fabricado en:  
**Polietileno de Alta Densidad**  
Jaula de Acero Galvanizado










# BIDONES

## CÓDIGO

## DESCRIPCIÓN

## MEDIDAS

VPEN0001	<p><b>BIDÓN 1 LT "P" 95 GRS</b>            Material: Polietileno            Capacidad: 1 Lt            Color: Blanco (natural)            Modelo "P", tapón tipo "i" negro de rosca, empaque poliform y sello de inviolabilidad.</p>	<p>Largo: 13.5 cm            Ancho: 6.2 cm            Alto: 19.2 cm</p>	
VPEN0002	<p><b>ENVASE 1 LT "MISIL"</b>            Material: Polietileno            Capacidad: 1 Lt            Color: Blanco (natural)            Modelo "misil", tapón tipo "d" blanco o verde de rosca, con foil de cartón.</p>	<p>Diámetro: 9 cm            Alto: 23.3 cm            Diámetro Boquilla: 3.8 cm</p>	
VPEN0003	<p><b>BIDÓN 4 LTS "C3"</b>            Material: Polietileno            Capacidad: 4 Lts            Color: Blanco (natural)            Modelo "C3", tapón tipo k-52 negro de rosca, con arillo poliform y sello de inviolabilidad, estibable.</p>	<p>Largo: 18.3 cm            Ancho: 16.3 cm            Alto: 20 cm            Diámetro Boquilla: 4.4 cm</p>	
VPEN0004	<p><b>BIDÓN 4LTS "E2" 125 GRS</b>            Material: Polietileno            Capacidad: 4 Lts            Color: Blanco (natural)            Modelo "E2", tapón tipo "i" negro de rosca, con arillo poliform y sello de inviolabilidad, no estibable.</p>	<p>Largo: 17.6 cm            Ancho: 13.7 cm            Alto: 24.5 cm</p>	
VPEN0005	<p><b>BIDÓN 4LTS "E2P" 160 GRS</b>            Material: Polietileno            Capacidad: 4 Lts            Color: Blanco (natural)            Modelo "E2p", tapón tipo "i" negro de rosca, con arillo poliform y sello de inviolabilidad, no estibable.</p>	<p>Largo: 17.6 cm            Ancho: 13.7 cm            Alto: 24.5 cm</p>	
VPEN0006	<p><b>BIDÓN 5 LTS "E2" 135 GRS</b>            Material: Polietileno            Capacidad: 5 Lts            Color: Blanco (natural)            Modelo "E2", tapón tipo "i" negro de rosca, con arillo poliform y sello de inviolabilidad, no estibable.</p>	<p>Largo: 17.6 cm            Ancho: 13.7 cm            Alto: 29.6 cm</p>	
VPEN0007	<p><b>BIDÓN 5 LTS "E2P" 170 GRS</b>            Material: Polietileno            Capacidad: 5 Lts            Color: Blanco (natural)            Modelo "E2p", tapón tipo "i" negro de rosca, con arillo poliform y sello de inviolabilidad, no estibable.</p>	<p>Largo: 17.6 cm            Ancho: 13.7 cm            Alto: 29.6 cm</p>	

Perfecto para su uso industrial, químico, agrícola o alimenticio.

## CÓDIGO

## DESCRIPCIÓN

## MEDIDAS

VPEN0008	<p><b>BIDÓN 5 LTS "C3"</b>  <b>Material:</b> Polietileno  <b>Capacidad:</b> 5 Lts  <b>Color:</b> Blanco (natural)            Modelo "C3" tapón tipo k-52 negro de rosca con arillo poliform y sello de inviolabilidad, estibable.</p>	<p><b>Largo:</b> 18.3 cm  <b>Ancho:</b> 16.3 cm  <b>Alto:</b> 24.1 cm  <b>Diámetro Boquilla:</b> 4.4 cm</p>	
VPEN0009	<p><b>BIDÓN 10 LTS "C3"</b>  <b>Material:</b> Polietileno  <b>Capacidad:</b> 10 Lts  <b>Color:</b> Blanco (natural)            Modelo "C3", tapón tipo "k52" negro de rosca con empaque poliform y sello de inviolabilidad, estibable.</p>	<p><b>Largo:</b> 23.1 cm  <b>Ancho:</b> 19.1 cm  <b>Alto:</b> 30.5 cm  <b>Diámetro Boquilla:</b> 4.4 cm</p>	
VPEN0010	<p><b>BIDÓN 20 LTS "C3"</b>  <b>Material:</b> Polietileno  <b>Capacidad:</b> 20 Lts  <b>Color:</b> Blanco (natural)            Modelo "C3", tapón tipo k-60 negro de rosca, con arillo poliform y sello de inviolabilidad, estibable.</p>	<p><b>Largo:</b> 29.5 cm  <b>Ancho:</b> 24.5 cm  <b>Alto:</b> 39.5 cm  <b>Diámetro Boquilla:</b> 4.8 cm</p>	
VPEN0011	<p><b>BIDÓN 25 LTS "C3"</b>  <b>Material:</b> Polietileno  <b>Capacidad:</b> 25 Lts  <b>Color:</b> Blanco (natural)            Modelo "C3", tapón tipo k-60 negro de rosca, con arillo poliform y sello de inviolabilidad, estibable.</p>	<p><b>Largo:</b> 29.5 cm  <b>Ancho:</b> 24 cm  <b>Alto:</b> 46.6 cm  <b>Diámetro Boquilla:</b> 4.8 cm</p>	
VPEN0012	<p><b>BIDÓN 30 LTS "C3"</b>  <b>Material:</b> Polietileno  <b>Capacidad:</b> 30 Lts  <b>Color:</b> Blanco (natural)            Modelo "C3", tapón tipo k-60 negro de rosca, con arillo poliform y sello de inviolabilidad, estibable.</p>	<p><b>Largo:</b> 37.5 cm  <b>Ancho:</b> 28 cm  <b>Alto:</b> 40.5 cm  <b>Diámetro Boquilla:</b> 4.8 cm</p>	
VPEN0013	<p><b>BIDÓN 50 LTS "C3"</b>  <b>Material:</b> Polietileno  <b>Capacidad:</b> 50 Lts  <b>Color:</b> Blanco (natural)            Modelo "C3", tapón tipo k-60 negro de rosca, con arillo poliform y sello de inviolabilidad, estibable.</p>	<p><b>Largo:</b> 39.3 cm  <b>Ancho:</b> 31.4 cm  <b>Alto:</b> 54 cm  <b>Diámetro Boquilla:</b> 4.8 cm</p>	
VPEN0014	<p><b>BIDÓN 50 LTS "M"</b>  <b>Material:</b> Polietileno  <b>Capacidad:</b> 50 Lts  <b>Color:</b> Blanco (natural)            Modelo "M", tapón tipo "k" negro de rosca, cuenta con arillo poliform y sello de inviolabilidad, estibable.</p>	<p><b>Largo:</b> 38 cm  <b>Ancho:</b> 32 cm  <b>Alto:</b> 54 cm  <b>Diámetro Boquilla:</b> 4.8 cm</p>	
VPEN0026	<p><b>BIDÓN 60 LTS "M"</b>  <b>Material:</b> Polietileno  <b>Capacidad:</b> 60 Lts  <b>Color:</b> Blanco (natural)            Modelo "M", tapón tipo "k" negro de rosca, cuenta con arillo poliform y sello de inviolabilidad, estibable.</p>	<p><b>Largo:</b> 50 cm  <b>Ancho:</b> 33 cm  <b>Alto:</b> 64 cm  <b>Diámetro Boquilla:</b> 4.8 cm</p>	
VPEN0015	<p><b>BIDÓN 60 LTS "C3"</b>  <b>Material:</b> Polietileno  <b>Capacidad:</b> 60 Lts  <b>Color:</b> Blanco (natural)            Modelo "C3", tapón tipo k negro de rosca, con arillo poliform y sello de inviolabilidad, estibable.</p>	<p><b>Largo:</b> 50 cm  <b>Ancho:</b> 33 cm  <b>Alto:</b> 64 cm  <b>Diámetro Boquilla:</b> 4.8 cm</p>	

# BIDÓN 50 LTS TIPO “C3”

Ideal para almacenar productos sólidos, líquidos, ya sean químicos, farmacéuticos, automotrices, alimenticios, fragancias, etc.





# TAMBOS

CÓDIGO	DESCRIPCIÓN	MEDIDAS	
VPEN0016	<p><b>TAMBO 50 ABTO</b>            Material: Polietileno            Capacidad: 50 Lts            Color: Azul oscuro</p> <p>Con dos asas en el cuerpo del envase, tapa negra, empaque, cincho metálico y sello de inviolabilidad.</p>	<p>Alto: 54.3 cm            Diámetro de Boquilla: 31.7 cm</p>	
VPEN0017	<p><b>TAMBO 60 ABTO</b>            Material: Polietileno            Capacidad: 60 Lts            Color: Azul oscuro</p> <p>Con dos asas en el cuerpo del envase, tapa negra, empaque, cincho metálico y sello de inviolabilidad.</p>	<p>Alto: 61.5 cm            Diámetro de Boquilla: 31.7 cm</p>	
VPEN0018	<p><b>TAMBO 120 ABTO. I.P.E.</b>            Material: Polietileno            Capacidad: 120 Lts            Color: Azul oscuro</p> <p>Con tapa negra, empaque, cincho metálico y sello de inviolabilidad.</p>	<p>Alto: 79.3 cm            Diámetro de Boquilla: 39 cm</p>	
VPEN0019	<p><b>TAMBO 200 ABTO. I.P.E.</b>            Material: Polietileno            Capacidad: 200 Lts            Color: Negro</p> <p>Tipo i.p.e. con tapa negra, empaque, cincho metálico y sello de inviolabilidad.</p>	<p>Alto: 92.8 cm            Diámetro de Boquilla: 38.5 cm</p>	
VPEN0020	<p><b>TAMBO 220 ABTO.</b>            Material: Polietileno            Capacidad: 220 Lts            Color: Azul oscuro</p> <p>Tipo "elanillado", tapa negra, empaque, cincho metálico y sello de inviolabilidad, alemán blanco.</p>	<p>Alto: 90.7 cm            Diámetro de Boquilla: 52.6 cm</p>	
VPEN0021	<p><b>TAMBO 220 CDO.</b>            Material: Polietileno            Capacidad: 220 Lts            Color: Azul</p> <p>Cuenta con dos tapones color natural en la parte superior del envase.</p>	<p>Alto: 90.5 cm            Diámetro de Boquilla: 73 cm</p>	

Excelentes para uso en interiores y exteriores.  
 Polietileno libre de corrosión y resistente a abolladuras.  
 Almacenamiento de gran capacidad, tambos abiertos o cerrados con anillo metálico.

# TAMBO 220 ABIERTO

“TAMBOR ELANILLADO”

Peso: 8 Kgs

Tapa elanillada, cincho metálico  
y sello de inviolabilidad





# TAMBOS METÁLICOS

## CÓDIGO

VRE0002

## DESCRIPCIÓN

### TAMBO METÁLICO CDO RECUPERADO

**Capacidad:** 200 Lts  
**Color:** Azul, Rojo, Verde, Gris, Naranja, Amarillo, Blanco, Café, Morado, Rosa  
 Cuenta con abertura de 2" para verter y una de 3/4" para ventilación.  
 Parte Superior Abierta:  
 Incluye tapa removible y anillo con perno.  
 Las características pueden variar, al ser un producto recuperado el modelo del tambor puede variar ligeramente.

## MEDIDAS

**Alto:** 87.63 cm  
**Diámetro:**  
 59 cm



VRE0001

### TAMBO METÁLICO ABTO RECUPERADO

**Capacidad:** 200 Lts  
**Color:** Azul, Rojo, Verde, Gris, Naranja, Amarillo, Blanco, Café, Morado, Rosa  
 Cuenta con abertura de 2" para verter y una de 3/4" para ventilación.  
 Parte Superior Abierta:  
 Incluye tapa removible y anillo con perno.  
 Las características pueden variar, al ser un producto recuperado el modelo del tambor puede variar ligeramente.

**Alto:** 87.63 cm  
**Diámetro de Boquilla:**  
 59 cm



Este tambor se considera de segunda vida, pues fue utilizado para almacenar productos varios anteriormente, es sometido a un proceso para quitar abolladuras y posteriormente a un proceso de limpieza y sanitizado. No se recomienda almacenar agua potable ni alimentos.



# CUBETAS

## CÓDIGO

## DESCRIPCIÓN

## MEDIDAS

VNO0241

### CUBETA CON TAPA 3 LTS

**Material:** Polipropileno y polietileno alta densidad

**Capacidad:** 3 Lts

**Color:** Blanco (natural)

Cubeta grado alimenticio, para almacenar y guardar materiales sólidos y líquidos. Con tapa de sello inviolable.

**Diámetro:** 15.95 cm  
**Alto:** 21.43 cm



VNO0243

### CUBETA CON TAPA 4 LTS

**Material:** Polipropileno y polietileno alta densidad

**Capacidad:** 4 Lts

**Color:** Blanco (natural)

Cubeta grado alimenticio, para almacenar y guardar materiales sólidos y líquidos. Con tapa de sello inviolable.

**Diámetro:** 21.47 cm  
**Alto:** 18.14 cm



VNO0246

### CUBETA CON TAPA 5 LTS

**Material:** Polipropileno y polietileno alta densidad

**Capacidad:** 5 Lts

**Color:** Blanco (natural)

Cubeta grado alimenticio, para almacenar y guardar materiales sólidos y líquidos. Con tapa de sello inviolable.

**Diámetro:** 22.85 cm  
**Alto:** 19.13 cm



VNO0249

### CUBETA CON TAPA 10 LTS

**Material:** Polipropileno y polietileno alta densidad

**Capacidad:** 10 Lts

**Color:** Blanco (natural)

Cubeta grado alimenticio, para almacenar y guardar materiales sólidos y líquidos. Con tapa de sello inviolable.

**Diámetro:** 26 cm  
**Alto:** 27.5 cm



VNO0251

### CUBETA CON TAPA 15 LTS

**Material:** Polipropileno y polietileno alta densidad

**Capacidad:** 15 Lts

**Color:** Blanco (natural)

Cubeta grado alimenticio, para almacenar y guardar materiales sólidos y líquidos. Con tapa de sello inviolable.

**Diámetro:** 28.25 cm  
**Alto:** 32 cm



Cubetas grado alimenticio, ideales para almacenar y guardar materiales sólidos y líquidos.

Fabricados en polipropileno y polietileno de alta densidad.

Con tapa de sello inviolable.

**CÓDIGO**

VNO0256

**DESCRIPCIÓN****CUBETA CON TAPA 19 LTS**

**Material:** Polipropileno y polietileno alta densidad

**Capacidad:** 19 Lts

**Color:** Blanco (natural)

Cubeta grado alimenticio, para almacenar y guardar materiales sólidos y líquidos. Con tapa de sello inviolable.

**MEDIDAS**

**Diámetro:** 31.25 cm  
**Alto:** 36.15 cm



VNO0341

**CUBETA CON TAPA 20 LTS**

**Material:** Polipropileno y polietileno alta densidad

**Capacidad:** 20 Lts

**Color:** Blanco (natural)

Cubeta grado alimenticio, para almacenar y guardar materiales sólidos y líquidos. Con tapa de sello inviolable.

**Diámetro:** 33.58 cm  
**Alto:** 32.93 cm



VNO0256



Cubetas grado alimenticio, ideales para almacenar y guardar materiales sólidos y líquidos. Fabricados en polipropileno y polietileno de alta densidad. Con tapa de sello inviolable.

# CONTENEDORES INDUSTRIALES

CÓDIGO	DESCRIPCIÓN	MEDIDAS	
VWN0001	<p><b>VIFEL 120</b></p> <p><b>Material:</b> Polietileno de media densidad  <b>Capacidad:</b> 120 Litros  <b>Colores:</b> Variedad de colores            Cuenta con tapa, ruedas de hule tipo tractor de 10" de diámetro para un desplazamiento óptimo.</p>	<p><b>Largo: 54 cm</b>  <b>Ancho: 61 cm</b>  <b>Alto: 87 cm</b></p>	
VWN0004	<p><b>VIFEL 340</b></p> <p><b>Material:</b> Polietileno de media densidad  <b>Capacidad:</b> 340 Litros  <b>Colores:</b> Variedad de colores            Cuenta con tapa, ruedas de hule tipo tractor de 10" de diámetro para un desplazamiento óptimo.</p>	<p><b>Largo: 78 cm</b>  <b>Ancho: 98 cm</b>  <b>Alto: 115 cm</b></p>	
VWN0006	<p><b>VIFEL 500</b></p> <p><b>Material:</b> Polietileno de media densidad  <b>Capacidad:</b> 500 Litros  <b>Colores:</b> Variedad de colores            Cuenta con tapa, ruedas de hule giratorias de 4" de diámetro para un desplazamiento óptimo.</p>	<p><b>Largo: 99 cm</b>  <b>Ancho: 72 cm</b>  <b>Alto: 118 cm</b></p>	
VWN0008	<p><b>VIFEL 770</b></p> <p><b>Material:</b> Polietileno de media densidad  <b>Capacidad:</b> 770 Litros  <b>Colores:</b> Variedad de colores            Cuenta con tapa, ruedas de hule giratorias de 6" de diámetro para un desplazamiento óptimo.</p>	<p><b>Largo: 135 cm</b>  <b>Ancho: 77 cm</b>  <b>Alto: 131 cm</b></p>	
VWN0012	<p><b>VIFEL 1050</b></p> <p><b>Material:</b> Polietileno de media densidad  <b>Capacidad:</b> 1050 Litros  <b>Colores:</b> Variedad de colores            Cuenta con tapa, ruedas de hule giratorias de 6" de diámetro para un desplazamiento óptimo.</p>	<p><b>Largo: 121 cm</b>  <b>Ancho: 60 cm</b>  <b>Alto: 147 cm</b></p>	
VWN0014	<p><b>VIFEL 1500</b></p> <p><b>Material:</b> Polietileno de media densidad  <b>Capacidad:</b> 1500 Litros  <b>Colores:</b> Variedad de colores            Cuenta con tapa desmontable para facilitar el acceso.</p>	<p><b>Largo: 135 cm</b>  <b>Ancho: 135 cm</b>  <b>Alto: 124 cm</b></p>	

Excelente resistencia a impacto, tensión por ruptura.  
 Resiste ácidos diluidos, bases, solventes inorgánicos, alcohol, gasolina y soluciones acuosas.  
 Excelente resistencia a la interperie, limpieza fácil con detergente.



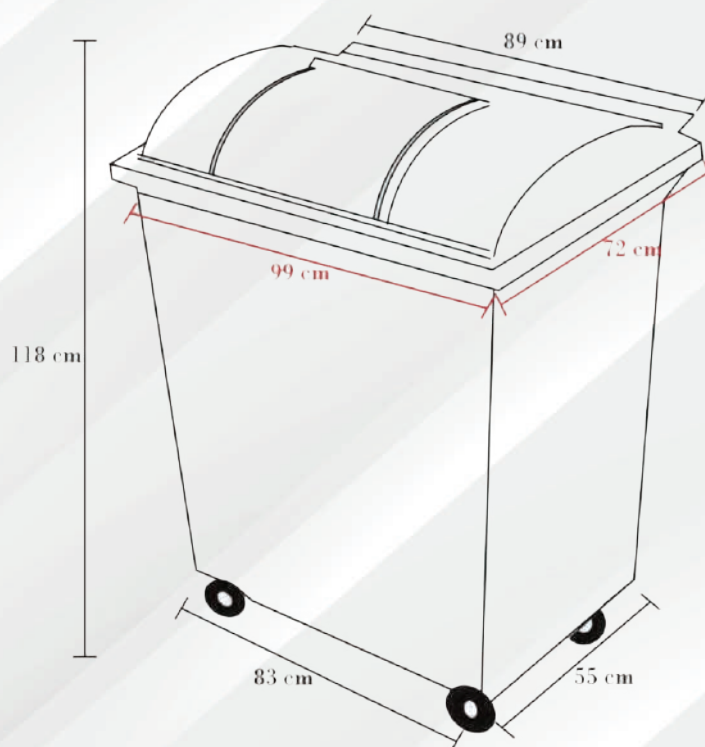
# VIFEL 500



**Doble tapa**

**4 Ruedas de hule giratorias**

**Ideal para interiores y exteriores**



## CÓDIGO

## DESCRIPCIÓN

## MEDIDAS

VRS0013	<p><b>VIC-2000</b></p> <p><b>Material:</b> Polietileno de media densidad  <b>Capacidad:</b> 2000 Lts  <b>Colores:</b> Variedad de colores            Cuenta con tapa total y tapas parciales, ruedas y dos laterales para levantamiento y vaciado frontal.</p>	<p><b>Largo: 204 cm</b>  <b>Ancho: 103 cm</b>  <b>Alto: 142 cm</b></p>	
VRS0002	<p><b>VIC-140</b></p> <p><b>Material:</b> Polietileno de media densidad  <b>Capacidad:</b> 140 Lts  <b>Colores:</b> Variedad de colores            Cuenta con tapa y ruedas de hule.            Abertura opcional en tapa para fácil llenado.</p>	<p><b>Largo: 55 cm</b>  <b>Ancho: 50 cm</b>  <b>Alto: 101.5 cm</b></p>	
VRS0003	<p><b>VIC-240</b></p> <p><b>Material:</b> Polietileno de media densidad  <b>Capacidad:</b> 240 Lts  <b>Colores:</b> Variedad de colores            Cuenta con tapa y ruedas de hule.</p>	<p><b>Largo: 72 cm</b>  <b>Ancho: 67 cm</b>  <b>Alto: 105 cm</b></p>	
VRS0005	<p><b>VIC-360</b></p> <p><b>Material:</b> Polietileno de media densidad  <b>Capacidad:</b> 360 Lts  <b>Colores:</b> Variedad de colores            Cuenta con tapa y ruedas de hule.</p>	<p><b>Largo: 82 cm</b>  <b>Ancho: 75 cm</b>  <b>Alto: 110 cm</b></p>	
VRS0006	<p><b>VIC-500</b></p> <p><b>Material:</b> Polietileno de media densidad  <b>Capacidad:</b> 500 Lts  <b>Colores:</b> Variedad de colores            Cuenta con tapa y ruedas de hule.</p>	<p><b>Largo: 105 cm</b>  <b>Ancho: 68 cm</b>  <b>Alto: 121 cm</b></p>	
VRS0008	<p><b>VIC-550</b></p> <p><b>Material:</b> Polietileno de media densidad  <b>Capacidad:</b> 550 Lts  <b>Colores:</b> Variedad de colores            Cuenta con tapa y ruedas de hule.            Con una pequeña tapa para facilitar el depósito de residuos.</p>	<p><b>Largo: 103 cm</b>  <b>Ancho: 84 cm</b>  <b>Alto: 118.4 cm</b></p>	
VRS0010	<p><b>VIC-1000</b></p> <p><b>Material:</b> Polietileno de media densidad  <b>Capacidad:</b> 1000 Lts  <b>Colores:</b> Variedad de colores            Cuenta con tapa y ruedas de hule, también con una pequeña tapa para facilitar el depósito de residuos.</p>	<p><b>Largo: 115 cm</b>  <b>Ancho: 130 cm</b>  <b>Alto: 130 cm</b></p>	
VRS0012	<p><b>VIC-1900</b></p> <p><b>Material:</b> Polietileno de media densidad  <b>Capacidad:</b> 1900 Lts  <b>Colores:</b> Variedad de colores            Cuenta con 2 tapas para facilitar su apertura a los desechos, ruedas de hule y dos entradas frontales para levantamiento y vaciado.</p>	<p><b>Largo: 202 cm</b>  <b>Ancho: 117 cm</b>  <b>Alto: 138 cm</b></p>	

Excelente resistencia a impacto, tensión por ruptura.  
 Resiste ácidos diluidos, bases, solventes inorgánicos, alcohol, gasolina y soluciones acuosas.  
 Excelente resistencia a la interperie, limpieza fácil con detergente.

Protección UV

Diseñado para  
uso rudo

Fácil traslado manual

Evita malos olores  
y focos de infección

# VIC-140





## CÓDIGO

## DESCRIPCIÓN

## MEDIDAS

VRS0272	<p><b>VIC-120 HD</b></p> <p><b>Material:</b> Polietileno de alta densidad  <b>Capacidad:</b> 120 Lts  <b>Colores:</b> Variedad de colores            Cuenta con tapa de bisagra y ruedas, protección UV que impide su decoloración.</p>	<p><b>Largo: 47 cm</b>  <b>Ancho: 54 cm</b>  <b>Alto: 94 cm</b></p>	
VRS0274	<p><b>VIC-140 HD</b></p> <p><b>Material:</b> Polietileno de alta densidad  <b>Capacidad:</b> 140 Lts  <b>Colores:</b> Azul            Cuenta con tapa de bisagra y ruedas, protección UV que impide su decoloración.</p>	<p><b>Largo: 47.5 cm</b>  <b>Ancho: 54 cm</b>  <b>Alto: 106 cm</b></p>	
VRS0275	<p><b>VIC-240 HD</b></p> <p><b>Material:</b> Polietileno de alta densidad  <b>Capacidad:</b> 240 Lts  <b>Colores:</b> Variedad de colores            Cuenta con tapa, ruedas de hule y protección UV.</p>	<p><b>Largo: 73 cm</b>  <b>Ancho: 58 cm</b>  <b>Alto: 108 cm</b></p>	
VRS0283	<p><b>VIC-1100 HD</b></p> <p><b>Material:</b> Polietileno de alta densidad  <b>Capacidad:</b> 1100 Lts  <b>Colores:</b> Variedad de colores            Cuenta con tapa, ruedas de hule y protección UV.</p>	<p><b>Largo: 135 cm</b>  <b>Ancho: 109.5 cm</b>  <b>Alto: 131.5 cm</b></p>	
VRS0311	<p><b>MSD 120</b></p> <p><b>Material:</b> Polietileno de alta densidad  <b>Capacidad:</b> 120 Lts  <b>Colores:</b> Verde, Azul y Gris            Cuenta con ruedas de 20 cm diámetro, tapa con traslape para cierre hermético.</p>	<p><b>Alto: 97.7 cm</b>  <b>Ancho: 47.9 cm</b>  <b>Fondo: 57 cm</b></p>	
VRS0312	<p><b>MSD 260</b></p> <p><b>Material:</b> Polietileno de alta densidad  <b>Capacidad:</b> 260 Lts  <b>Colores:</b> Verde, Azul y Gris            Cuenta con ruedas de 20 cm de diámetro, tapa con traslape para cierre hermético.</p>	<p><b>Fondo: 67 cm</b>  <b>Ancho: 64 cm</b>  <b>Alto: 106.9 cm</b></p>	
VRS0313	<p><b>MSD 360</b></p> <p><b>Material:</b> Polietileno de alta densidad  <b>Capacidad:</b> 360 Lts  <b>Colores:</b> Verde, Azul y Gris            Cuenta con ruedas de 20 cm de diámetro y eje de acero inoxidable macizo.</p>	<p><b>Alto: 118 cm</b>  <b>Ancho: 67 cm</b>  <b>Fondo: 83 cm</b></p>	
VRS0314	<p><b>MGB 1700</b></p> <p><b>Material:</b> Polietileno de alta densidad  <b>Capacidad:</b> 1700 Lts  <b>Colores:</b> Verde, azul y gris            Cuenta con protección Rayos UV, extremadamente resistente a temperaturas altas y químicos. Fácil limpieza. Compatible con sistemas de elevación.</p>	<p><b>Alto: 128.9 cm</b>  <b>Ancho: 298 cm</b>  <b>Fondo: 108 cm</b></p>	

## CÓDIGO

## DESCRIPCIÓN

## MEDIDAS

VDU0159	<p><b>ALEMÁN DUST 120 LITROS</b>  Material: Polietileno de alta densidad  Capacidad: 120 Lts  Colores: Gris, Verde, Azul  Amarillo y Café</p>	<p><b>Largo: 55.5 cm  Ancho: 47.9 cm  Alto: 104 cm</b></p>	
VDU0162	<p><b>ALEMÁN DUST 240 LITROS</b>  Material: Polietileno de alta densidad  Capacidad: 140 Lts  Colores: Gris, Verde, Azul  Amarillo, Café y Naranja</p>	<p><b>Largo: 73.8 cm  Ancho: 58 cm  Alto: 113 cm</b></p>	
VDU0158	<p><b>ALEMÁN DUST 360 LITROS</b>  Material: Polietileno de alta densidad  Capacidad: 360 Lts  Colores: Gris, Verde, Azul  Amarillo, Café y Naranja</p>	<p><b>Largo: 88 cm  Ancho: 58.5 cm  Alto: 126.4 cm</b></p>	
VDU0160	<p><b>ALEMÁN DUST 660 LITROS</b>  Material: Polietileno de alta densidad  Capacidad: 660 Lts  Colores: Gris, Verde y Azul</p>	<p><b>Largo: 78 cm  Ancho: 137 cm  Alto: 121.3 cm</b></p>	
VDU0161	<p><b>ALEMÁN DUST 770 LITROS</b>  Material: Polietileno de alta densidad  Capacidad: 770 Lts  Colores: Gris, Verde y Azul</p>	<p><b>Largo: 78 cm  Ancho: 137.3 cm  Alto: 136.5 cm</b></p>	
VDU0156	<p><b>ALEMÁN DUST 1100 LITROS</b>  Material: Polietileno de alta densidad  Capacidad: 1100 Lts  Colores: Verde, Café, Azul y Gris</p>	<p><b>Largo: 107.3 cm  Ancho: 137.3 cm  Alto: 135.4 cm</b></p>	
VDU0168	<p><b>DUST TAPA SPLIT 1100 LITROS</b>  Material: Polietileno de alta densidad  Capacidad: 1100 Lts  Color cuerpo: Gris y Verde  Color tapa split: Verde, Azul y Naranja</p>	<p><b>Largo: 107.3 cm  Ancho: 137.3 cm  Alto: 135.4 cm</b></p>	
VDU0167	<p><b>DUST DE ACERO 1100 LITROS</b>  Material: Acero galvanizado  Capacidad: 1100 Lts  Peso: 95 Kilogramos  Cuenta con tapón de drenado y  freno en rodajas delanteras</p>	<p><b>Largo: 137 cm  Ancho: 105.7 cm  Alto: 132 cm</b></p>	
VDU0166	<p><b>DUST DE ACERO 1136 LITROS</b>  Material: Acero galvanizado  Capacidad: 1136 Lts  Peso: 115 Kilogramos  Cuenta con tapón de drenado y  freno en rodajas delanteras.  La tapa se desliza hacia atrás para permitir  tanto el llenado como el vaciado.  Cuenta con resortes para que la  tapa regrese y selle en todo momento  y seguros de presión para mantenerla  abierta.</p>	<p><b>Largo: 137 cm  Ancho: 101 cm  Alto: 142 cm</b></p>	

# CONTENEDOR METÁLICO ACERO INOXIDABLE

ALVEO®

Tapa plana



1100 LTS DE  
CAPACIDAD

CON TAPÓN DE  
DRENADO

FRENO EN RODAJAS  
DELANTERAS

NUEVA  
PRESENTACIÓN

Tapa concava

1136 LTS DE  
CAPACIDAD



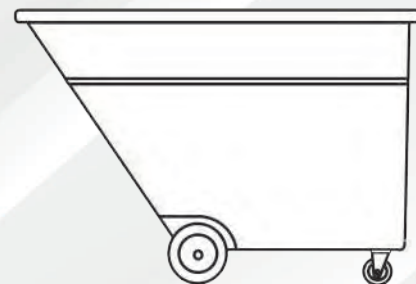
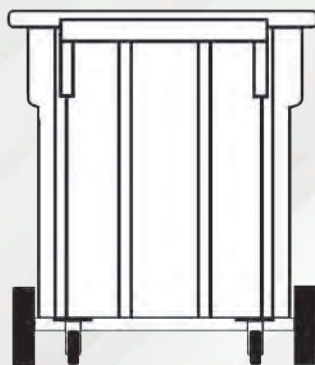


## CÓDIGO

## DESCRIPCIÓN

## MEDIDAS

VWN0019	<p><b>CARRO CANILLERO</b></p> <p>Material: Polietileno de media densidad            Capacidad: 350 Lts            Colores: Variedad de colores            Cuenta con tapa, ruedas de hule giratorias de 4" de diámetro.</p>	<p>Largo: 102 cm            Ancho: 42 cm            Alto: 85 cm</p>	
VWN0020	<p><b>CARGA CARRO</b></p> <p>Material: Polietileno de media densidad            Capacidad: 400 Lts            Colores: Variedad de colores            Cuenta con tapa, ruedas de hule giratorias de 4" de diámetro.</p>	<p>Largo: 110 cm            Ancho: 67 cm            Alto: 83 cm</p>	
VWN0023	<p><b>MULTICAR 750</b></p> <p>Material: Polietileno de media densidad            Capacidad: 750 Lts            Colores: Variedad de colores</p>	<p>Largo: 156 cm            Ancho: 90 cm            Alto: 90 cm</p>	
VWN0032	<p><b>CARRO LAVANDERÍA</b></p> <p>Material: Polietileno de media densidad            Capacidad: 750 Lts            Colores: Variedad de colores            Contenedor ideal para lavandería.</p>	<p>Largo: 108 cm            Ancho: 68 cm            Alto: 164 cm</p>	
VRS0017	<p><b>VOLQUETE 500</b></p> <p>Material: Polietileno de media densidad            Colores: Variedad de colores            Mecanismo de fácil vaciado inclinable al frente, con ruedas.</p>	<p>Largo: 141 cm            Ancho: 61 cm            Alto: 85 cm</p>	
VRS0019	<p><b>VOLQUETE 750</b></p> <p>Material: Polietileno de media densidad            Colores: Variedad de colores            Mecanismo de fácil vaciado inclinable al frente, con ruedas.</p>	<p>Largo: 154 cm            Ancho: 78.50 cm            Alto: 95 cm</p>	
VRS0023	<p><b>VOLQUETE 1000</b></p> <p>Material: Polietileno de media densidad            Colores: Variedad de colores            Mecanismo de fácil vaciado inclinable al frente, con ruedas y con estructura tubular.</p>	<p>Largo: 180 cm            Ancho: 89.5 cm            Alto: 98 cm</p>	



## CÓDIGO

## DESCRIPCIÓN

## MEDIDAS

VWN0078

## PAPELERA MYC

**Material:** Polietileno de media densidad  
**Capacidad:** 90 Lts  
**Colores:** Variedad de colores  
 Cuenta con tapa desmontable con orificio de ojal, cuadrado, círculo o triángulo.

**Largo:** 42 cm  
**Ancho:** 42 cm  
**Alto:** 61 cm



VWN0080

## PAPELERA MYG

**Material:** Polietileno de media densidad  
**Capacidad:** 120 Lts  
**Colores:** Variedad de colores  
 Cuenta con tapa desmontable con orificio de ojal, cuadrado, círculo o triángulo.

**Largo:** 42 cm  
**Ancho:** 42 cm  
**Alto:** 91 cm



VWN0074

## TONELETE 50

**Material:** Polietileno de media densidad  
**Capacidad:** 50 Lts  
**Colores:** Variedad de colores  
 Cuenta con tapa desmontable.

**Diámetro:** 44 cm  
**Alto:** 62 cm



VWN0075

## TONELETE 80

**Material:** Polietileno de media densidad  
**Capacidad:** 80 Lts  
**Colores:** Variedad de colores  
 Cuenta con tapa desmontable y orificio en el centro para facilitar el depósito de residuos.  
 Opción con tapa deslizando

**Diámetro:** 39 cm  
**Alto:** 85 cm



VWN0077

## TONELETE 200

**Material:** Polietileno de media densidad  
**Capacidad:** 200 Lts  
**Colores:** Variedad de colores  
 Cuenta con tapa desmontable.

**Diámetro:** 64 cm  
**Alto:** 88 cm



VWN0082

## DUAL

**Material:** Polietileno de media densidad  
**Capacidad:** 45 Lts  
**Colores:** Variedad de colores  
 Cuenta con tapa desmontable con 2 orificios.

**Largo:** 42 cm  
**Ancho:** 19 cm  
**Alto:** 67 cm



VDU0135

## BOTE DUST CUADRADO TAPA DOBLE 90 LITROS

**Material:** Polietileno  
**Capacidad:** 90 Lts  
**Colores:** Gris claro  
 Cuenta con tapa doble abatible con contrapeso.

**Largo:** 41 cm  
**Alto:** 79 cm



VDU0089

## BOTE DUST CILÍNDRICO 120 LTS

**Material:** Polipropileno de baja densidad  
**Capacidad:** 120 Lts  
**Colores:** Gris  
 Cuenta con tapas que se venden por separado.  
 Opción tapa plana, tapa embudo, Tapa abatible con cenicero, Dolly

**Diámetro:** 49 cm  
**Alto:** 61 cm



## CÓDIGO

## DESCRIPCIÓN

## MEDIDAS

VDU0094	<p><b>BOTE DUST CILÍNDRICO 168 LITROS</b></p> <p>Material: Polipropileno baja densidad            Capacidad: 168 Lts            Colores: Gris            Las tapas se venden por separado            Opción tapa plana            Dolly</p>	<p>Diámetro: 61 cm            Alto: 80 cm</p>	
VRS0025	<p><b>RUDO 100</b></p> <p>Material: Polietileno de media densidad            Capacidad: 100 Lts            Colores: Amarillo y Rojo            Cuenta con tapa de cierre hermético.</p>	<p>Largo: 43.5 cm            Ancho: 43.5 cm            Alto: 71.5 cm</p>	
VAC0152	<p><b>ECOLÓGICO OFFICE B TRIPLE</b></p> <p>Cuenta con tres contenedores internos. Tapa de acero inoxidable pulido con bisagra.            Perforación redonda, puede ser con o sin balancín.</p>	<p>Largo: 85 cm            Ancho: 45 cm            Alto: 77 cm</p>	
VWN0151	<p><b>CAJA PARA PIZZA</b></p> <p>Material: Polietileno de media densidad            Colores: Variedad de colores</p>	<p>Largo: 60 cm            Ancho: 52 cm            Alto: 55 cm</p>	
VRS0143	<p><b>RECICAJA-47</b></p> <p>Material: Polietileno de alta densidad            Capacidad: 47 Lts            Colores: Azul claro, Verde, Gris, Amarillo            Caja económica, especial para reciclar, apilable con aberturas laterales como agarraderas y frontal de llenado.</p>	<p>Largo: 50 cm            Ancho: 35.5 cm            Alto: 30 cm</p>	

VDU0089





# CONTENEDORES MUNICIPALES

CÓDIGO	DESCRIPCIÓN	MEDIDAS	
VRS0013	<p><b>VIC-2000</b></p> <p><b>Material:</b> Polietileno de media densidad  <b>Capacidad:</b> 2000 Lts  <b>Colores:</b> Variedad de colores            Cuenta con tapa total y tapas parciales, ruedas y dos laterales para levantamiento y vaciado frontal.</p>	<p><b>Largo: 204 cm</b>  <b>Ancho: 103 cm</b>  <b>Alto: 142 cm</b></p>	
VWN0101	<p><b>BAR 200</b></p> <p><b>Material:</b> Polietileno de media densidad  <b>Capacidad:</b> 200 Litros  <b>Colores:</b> Variedad de colores            Cuenta con ruedas tipo tractor de 6" de diámetro y estructura tubular.</p>	<p><b>Largo: 75 cm</b>  <b>Ancho: 110 cm</b>  <b>Alto: 138 cm</b></p>	
VWN0103	<p><b>BAR VIFEL 240</b></p> <p><b>Material:</b> Polietileno de media densidad  <b>Capacidad:</b> 240 Litros  <b>Colores:</b> Variedad de colores            Cuenta con tapa, ruedas de hule tipo tractor de 10" de diámetro y accesorios.</p>	<p><b>Largo: 77 cm</b>  <b>Ancho: 65 cm</b>  <b>Alto: 100 cm</b></p>	
VWN0104	<p><b>BAR 400</b></p> <p><b>Material:</b> Polietileno de media densidad  <b>Capacidad:</b> 400 Litros  <b>Colores:</b> Variedad de colores            Cuenta con ruedas tipo tractor de 8" de diámetro con estructura tubular resistente.</p>	<p><b>Largo: 58 cm</b>  <b>Ancho: 182 cm</b>  <b>Alto: 104 cm</b></p>	
VWN0025	<p><b>BAR INCLINABLE 500</b></p> <p><b>Material:</b> Polietileno de media densidad  <b>Capacidad:</b> 500 Litros  <b>Colores:</b> Variedad de colores            Cuenta con ruedas giratorias traseras de 3" de diámetro y ruedas tipo tractor frontales de 8" en estructura tubular.</p>	<p><b>Largo: 140 cm</b>  <b>Ancho: 69 cm</b>  <b>Alto: 87 cm</b></p>	
VRS0030	<p><b>BARRENDERO ELITE</b></p> <p><b>Material:</b> Polietileno  <b>Capacidad:</b> 200 Litros  <b>Colores:</b> Amarillo, Azul pepsi, Verde, Gris claro            Diseño vanguardista y ergonómico, manubrios de aluminio y ruedas de 12" atrás y de 6" adelante.            Incluye pala y dos escobas.</p>	<p><b>Largo: 150 cm</b>  <b>Ancho: 60 cm</b>  <b>Alto: 104 cm</b></p>	

Productos innovadores que cumplen con los requerimientos de funcionalidad, seguridad, competitividad y costo.  
 Excelente resistencia a la interperie.

# BAR 400

Resiste ácidos diluidos,  
bases, solventes  
inorgánicos, alcohol, gasolina  
y soluciones acuosas



## CÓDIGO

## DESCRIPCIÓN

## MEDIDAS

VRS0031	<p><b>BAR 300</b></p> <p>Carro barrendero moderno  <b>Capacidad:</b> 145 Lts por bote  <b>Colores:</b> Bote naranja, estructura amarilla            Cuenta con botes cónicos, compartimento cerrado para enseres, estructura tubular y ruedas.            Incluye pala y escoba.</p>	<p><b>Largo: 192 cm</b>  <b>Ancho: 91 cm</b>  <b>Alto: 117 cm</b></p>	
VRS0032	<p><b>BAR 350</b></p> <p>Carro barrendero moderno  <b>Capacidad:</b> 350 Lts por los 2 botes  <b>Colores:</b> Bote naranja, estructura amarilla            Fácil de maniobrar, cuenta con estructura tubular y ruedas.            Incluye pala y escoba</p>	<p><b>Largo: 167 cm</b>  <b>Ancho: 66.5 cm</b>  <b>Alto: 103 cm</b></p>	
VRS0035	<p><b>BAR 175</b></p> <p>Carro barrendero moderno con armazón tubular y ruedas.  <b>Capacidad:</b> 175 Lts  <b>Colores:</b> Bote naranja y estructura amarilla            Incluye tapa y escoba</p>	<p><b>Largo: 128 cm</b>  <b>Ancho: 70 cm</b>  <b>Alto: 103 cm</b></p>	
VRS0038	<p><b>BAR 500</b></p> <p><b>Material:</b> Polietileno de media densidad  <b>Capacidad:</b> 500 Lts            Carro barrendero con armazón tubular y ruedas, fácil vaciado inclinable al frente. Tiene 2 ruedas de 12" y 2 giratorias de 6".            Incluye pala, escoba y caja para enseres            Tapa opcional</p>	<p><b>Largo: 140 cm</b>  <b>Ancho: 69 cm</b>  <b>Alto: 87 cm</b></p>	
VWN0038	<p><b>DOBLE WT</b></p> <p><b>Material:</b> Polietileno de media densidad  <b>Capacidad:</b> 20 Lts            Innovadora papelerera con 2 botes independientes, tapas con abertura de ojal, abanico o círculo.            Incluye etiquetas de identificación.  <b>Colores:</b> Variedad de colores</p>	<p><b>Diámetro: 37 cm</b>  <b>Alto: 55 cm</b></p>	
VWN0039	<p><b>TRIPLE WT</b></p> <p><b>Material:</b> Polietileno de media densidad  <b>Capacidad:</b> 30 Lts            Innovadora papelerera con 3 botes independientes, tapas con abertura de ojal, abanico o círculo.            Incluye etiquetas de identificación.  <b>Colores:</b> Variedad de colores</p>	<p><b>Diámetro: 37 cm</b>  <b>Alto: 55 cm</b></p>	
VWN0040	<p><b>IDEAL DOBLE</b></p> <p><b>Material:</b> Polipropileno de baja densidad  <b>Capacidad:</b> 101 Lts  <b>Colores:</b> Gris con Verde            Ideal para separación de residuos, cuenta con tapa y doble separación interna, incluye etiquetas de identificación.</p>	<p><b>Largo: 62 cm</b>  <b>Ancho: 50 cm</b>  <b>Alto: 107 cm</b></p>	



## CÓDIGO

## DESCRIPCIÓN

## MEDIDAS

VWN0041	<p><b>IDEAL TRIPLE</b></p> <p><b>Material:</b> Polietileno media densidad  <b>Capacidad:</b> 101 Lts  <b>Colores:</b> Gris con Verde</p> <p>Ideal para separación de residuos, cuenta con tapa y triple separación interna, incluye etiquetas de identificación.</p>	<p><b>Largo: 62 cm</b>  <b>Ancho: 50 cm</b>  <b>Alto: 107 cm</b></p>	
VWN0042	<p><b>PRÁCTICO</b></p> <p><b>Material:</b> Polietileno media densidad  <b>Capacidad:</b> 80 Lts  <b>Colores:</b> Gris con Verde</p> <p>Cuenta con dos botes independientes, incluye etiquetas de identificación.</p>	<p><b>Largo: 42 cm</b>  <b>Ancho: 35 cm</b>  <b>Alto: 94 cm</b></p>	
VWN0081	<p><b>MYG TAPA DOMO</b></p> <p><b>Material:</b> Polietileno de media densidad  <b>Capacidad:</b> 160 Lts  <b>Colores:</b> Variedad de colores</p> <p>Cuenta con tapa desmontable con orificio de ojal, cuadrado, círculo o triángulo.</p>	<p><b>Largo: 42 cm</b>  <b>Ancho: 42 cm</b>  <b>Alto: 91 cm</b></p>	
VWN0066	<p><b>PA 80</b></p> <p><b>Material:</b> Polietileno de media densidad  <b>Capacidad:</b> 80 Lts  <b>Colores:</b> Variedad de colores</p> <p>Cuenta con tapa desmontable con orificio deslizante para facilitar el depósito de residuos.</p>	<p><b>Largo: 39 cm</b>  <b>Ancho: 39 cm</b>  <b>Alto: 75 cm</b></p>	
VWN0067	<p><b>PA 100</b></p> <p><b>Material:</b> Polietileno de media densidad  <b>Capacidad:</b> 100 Lts  <b>Colores:</b> Variedad de colores</p> <p>Cuenta con tapa tipo cenicero.</p>	<p><b>Diámetro: 40 cm</b>  <b>Alto: 90 cm</b></p>	
VWN0068	<p><b>LIZZY</b></p> <p><b>Material:</b> Polietileno de media densidad  <b>Capacidad:</b> 100 Lts  <b>Colores:</b> Variedad de colores</p> <p>Cuenta con tapa desmontable con abertura para facilitar el depósito de residuos.</p>	<p><b>Largo: 50 cm</b>  <b>Ancho: 56 cm</b>  <b>Alto: 100 cm</b></p>	
VWN0070	<p><b>PA 145 RECTANGULAR</b></p> <p><b>Material:</b> Polietileno de media densidad  <b>Capacidad:</b> 145 Lts  <b>Colores:</b> Variedad de colores</p> <p>Cuenta con tapa desmontable con abertura rectangular para facilitar el depósito de residuos.</p>	<p><b>Diámetro: 52 cm</b>  <b>Alto: 107 cm</b></p>	
VWN0071	<p><b>PA 145 DESLIZANTE</b></p> <p><b>Material:</b> Polietileno de media densidad  <b>Capacidad:</b> 145 Lts  <b>Colores:</b> Variedad de colores</p> <p>Cuenta con tapa desmontable con abertura deslizante al centro para facilitar el depósito de residuos.</p>	<p><b>Diámetro: 52 cm</b>  <b>Alto: 98 cm</b></p>	

VWN0066



# PA 80

Resistencia a impacto,  
tensión por ruptura

Resiste ácidos diluidos,  
bases, solventes inorgánicos,  
alcohol, gasolina y  
soluciones acuosas



CÓDIGO	DESCRIPCIÓN	MEDIDAS	
VWN0072	<p><b>PA 145 TAPA PLANA</b>  <b>Material:</b> Polietileno de media densidad  <b>Capacidad:</b> 145 Lts  <b>Colores:</b> Variedad de colores            Cuenta con tapa desmontable para evitar malos olores.</p>	<p><b>Diámetro: 52 cm</b>  <b>Alto: 81 cm</b></p>	
VWN0086	<p><b>BOTE GASOLINERO</b>  <b>Material:</b> Polietileno media densidad  <b>Capacidad:</b> 100 Lts  <b>Colores:</b> Variedad de colores            Cuenta con tapa desmontable.</p>	<p><b>Largo: 53 cm</b>  <b>Alto: 82 cm</b></p>	
VWN0087	<p><b>GASOLINERO INTERNO</b>            Complemento interno para gasolinero fabricado en polietileno media densidad.</p>		
VWN0089	<p><b>EXCÉNTRICO</b>  <b>Material:</b> Polietileno de media densidad  <b>Capacidad:</b> 100 Lts  <b>Colores:</b> Variedad de colores            Cuenta con tapa desmontable.</p>	<p><b>Largo: 53 cm</b>  <b>Alto: 82 cm</b></p>	
VWN0096	<p><b>CAJA GASOLINERA UNA COSTILLA</b>  <b>Material:</b> Polietileno de media densidad con una costilla  <b>Capacidad:</b> 390 Lts  <b>Colores:</b> Variedad de colores</p>	<p><b>Largo: 100 cm</b>  <b>Ancho: 49 cm</b>  <b>Alto: 73 cm</b></p>	
VWN0098	<p><b>CAJA GASOLINERA TRES COSTILLAS</b>  <b>Material:</b> Polietileno de media densidad con tres costillas  <b>Capacidad:</b> 560 Lts  <b>Colores:</b> Variedad de colores</p>	<p><b>Largo: 100 cm</b>  <b>Ancho: 55 cm</b>  <b>Alto: 97 cm</b></p>	
VRS0081	<p><b>BONITA 250</b>  <b>Material:</b> Polietileno de media densidad  <b>Capacidad:</b> 250 Lts  <b>Colores:</b> Variedad de colores            Papelera con tapa desmontable con abertura para un depósito de residuos fácil.</p>	<p><b>Largo: 61.3 cm</b>  <b>Ancho: 57.5 cm</b>  <b>Alto: 117 cm</b></p>	
VRS0091	<p><b>RECIMAX</b>  <b>Material:</b> Polietileno de media densidad  <b>Colores:</b> Verde M, Azul P, Amarillo y Gris            Contenedor ideal para la separación de desechos, cuenta con dos botes internos y tapa con dos aberturas.</p>	<p><b>Ancho: 40 cm</b>  <b>Alto: 111 cm</b>  <b>Profundidad: 32 cm</b></p>	





## CÓDIGO

## DESCRIPCIÓN







## MEDIDAS

VRS0092	<p><b>ORNAMENTAL 50</b></p> <p><b>Material:</b> Polietileno de media densidad  <b>Capacidad:</b> 50 Lts  <b>Colores:</b> Negro, Azul P, Blanco Granito            Cuenta con tapa desmontable y anillo de acero inoxidable inferior.            Puede tener un acceso lateral opcional.</p>	<p><b>Diámetro: 32.7 cm</b>  <b>Alto: 81 cm</b></p>	
VRS0095	<p><b>ORNAMENTAL 75</b></p> <p><b>Material:</b> Polietileno de media densidad  <b>Capacidad:</b> 75 Lts  <b>Colores:</b> Negro, Azul P, Blanco Granito            Cuenta con tapa desmontable y anillo de acero inoxidable inferior.            Puede tener un acceso lateral opcional.</p>	<p><b>Diámetro: 40 cm</b>  <b>Alto: 80.5 cm</b></p>	
VRS0098	<p><b>ORNAMENTAL 100</b></p> <p><b>Material:</b> Polietileno de media densidad  <b>Capacidad:</b> 100 Lts  <b>Colores:</b> Negro, Azul P, Blanco Granito            Cuenta con tapa desmontable y anillo de acero inoxidable inferior.            Puede tener un acceso lateral opcional.</p>	<p><b>Largo: 39.5 cm</b>  <b>Ancho: 39.5 cm</b>  <b>Alto: 81 cm</b></p>	
VRS0101	<p><b>CCU-24</b></p> <p><b>Material:</b> Polietileno de media densidad  <b>Capacidad:</b> 98 Lts  <b>Colores:</b> Gris C, Verde M, Rojo, Amarillo, Naranja y Azul P            Cuenta con tapas desmontables con acceso destinado para ciertos residuos (vidrio, papel, etc).</p>	<p><b>Ancho: 40 cm</b>  <b>Alto: 61.5 cm</b></p>	
VRS0102	<p><b>CCU-30</b></p> <p><b>Material:</b> Polietileno de media densidad  <b>Capacidad:</b> 122 Lts  <b>Colores:</b> Gris C, Verde M, Rojo, Amarillo, Naranja y Azul P            Cuenta con tapas desmontables con acceso destinado para ciertos residuos (vidrio, papel, etc).</p>	<p><b>Ancho: 40 cm</b>  <b>Alto: 70 cm</b></p>	
VRS0103	<p><b>CCU-36</b></p> <p><b>Material:</b> Polietileno de media densidad  <b>Capacidad:</b> 146 Lts  <b>Colores:</b> Gris C, Verde M, Rojo, Amarillo, Naranja y Azul P            Cuenta con tapas desmontables con acceso destinado para ciertos residuos (vidrio, papel, etc).</p>	<p><b>Ancho: 40 cm</b>  <b>Alto: 91 cm</b></p>	
VRS0117	<p><b>IGLU 3400</b></p> <p><b>Material:</b> Polietileno de media densidad  <b>Capacidad:</b> 3400 Lts  <b>Colores:</b> Verde y Azul C.            Opción con puerta lateral para descarga manual            Con sistema de izamiento para vaciado interior</p>	<p><b>Diámetro: 165 cm</b>  <b>Alto: 168 cm</b></p>	
VRS0119	<p><b>ACEITERO</b></p> <p><b>Material:</b> Polietileno de media densidad  <b>Capacidad:</b> 1000 Lts  <b>Colores:</b> Verde el cuerpo, Amarillo la cinta, Azul la tapa            Ideal para la recolección de aceites usados.</p>	<p><b>Alto: 174 cm</b>  <b>Diámetro: 108 cm</b></p>	

## CÓDIGO

## DESCRIPCIÓN

## MEDIDAS

VRS0120	<p><b>GASOLINERA 2000</b></p> <p><b>Material:</b> Polietileno de media densidad  <b>Capacidad:</b> 100 Lts  <b>Colores:</b> Gris claro</p> <p>Cuenta con tapa superior desmontable.  Abertura de 20 cm de diámetro.</p>	<p><b>Largo: 60.1 cm</b>  <b>Ancho: 53.5 cm</b>  <b>Alto: 84 cm</b></p>	
VRS0122	<p><b>COMPOSTERO</b></p> <p><b>Material:</b> Polietileno de media densidad  <b>Capacidad:</b> 450 Lts  <b>Colores:</b> Cuerpo Verde M, tapas negras</p> <p>Contenedor fabricado y diseñado especialmente para crear composta.</p>	<p><b>Largo: 53.5 cm</b>  <b>Ancho: 53.5 cm</b>  <b>Alto: 110 cm</b></p>	
VRS0123	<p><b>ECOBATTERY</b></p> <p><b>Material:</b> Compuesto de polietileno-estireno  <b>Colores:</b> Amarillo y Azul</p> <p>Ideal para el reciclaje de baterías o pilas usadas, cuenta con doble compartimento o entrada:  La superior para pilas tipo botón y la entrada para pilas tipo alcalinas.</p>	<p><b>Largo: 26 cm</b>  <b>Ancho: 12.5 cm</b>  <b>Alto: 45 cm</b></p>	
VRS0124	<p><b>MAXIBATTERY</b></p> <p><b>Material:</b> Polietileno media densidad  <b>Colores:</b> Rojo con Negro</p> <p>Ideal para el reciclaje de baterías o pilas usadas, cuenta con doble compartimento o entrada:  La izquierda para pilas tipo botón y la derecha para pilas tipo alcalinas.</p>	<p><b>Largo: 33 cm</b>  <b>Ancho: 20 cm</b>  <b>Alto: 54 cm</b></p>	
VCP0084	<p><b>CONTENEDOR PRO-BATTERY</b></p> <p><b>Material:</b> Polietileno media densidad  <b>Colores:</b> Rojo con Amarillo</p> <p>Ideal para el reciclaje de baterías o pilas usadas, cuenta con doble compartimento o entrada:  La izquierda para pilas tipo botón y la derecha para pilas tipo alcalinas.</p>	<p><b>Largo: 26 cm</b>  <b>Ancho: 25 cm</b>  <b>Alto: 47 cm</b></p>	
VWN0059	<p><b>MINI PILAS</b></p> <p><b>Material:</b> Polietileno media densidad  <b>Capacidad:</b> 5 Lts  <b>Colores:</b> Variedad de colores</p> <p>Cuenta con doble depósito para el reciclaje de pilas usadas además de llave de seguridad y etiquetas de identificación.</p>	<p><b>Largo: 29 cm</b>  <b>Ancho: 20 cm</b>  <b>Alto: 53 cm</b></p>	
VWN0061	<p><b>PORTA PILAS</b></p> <p><b>Material:</b> Polietileno de media densidad  <b>Capacidad:</b> 45 Lts  <b>Colores:</b> Variedad de colores</p> <p>Con tapa de cierre hermético, ideal para el reciclaje de pilas usadas.</p>	<p><b>Largo: 22 cm</b>  <b>Ancho: 34 cm</b>  <b>Alto: 76 cm</b></p>	

## CÓDIGO

## DESCRIPCIÓN

## MEDIDAS

VWN0094	<p><b>MULTISERVICIOS</b></p> <p><b>Material:</b> Polietileno de media densidad  <b>Colores:</b> Variedad de colores            Centro de servicio, cuenta con bote interno.</p>	<p><b>Largo: 30 cm</b>  <b>Ancho: 26 cm</b>  <b>Alto: 59 cm</b></p>	
VWN0095	<p><b>TORNILLO</b></p> <p><b>Material:</b> Polietileno de media densidad  <b>Colores:</b> Variedad de colores            Cuenta con práctica tapa desmontable.</p>	<p><b>Diámetro: 80 cm</b>  <b>Alto: 98 cm</b></p>	
VWN0044	<p><b>PA 30</b></p> <p><b>Material:</b> Polietileno media densidad  <b>Capacidad:</b> 30 Lts  <b>Colores:</b> Variedad de colores            Papelera que cuenta con llave de seguridad y etiqueta de identificación.</p>	<p><b>Diámetro: 35 cm</b>  <b>Alto: 70 cm</b></p>	
VWN0052	<p><b>PA 50</b></p> <p><b>Material:</b> Polietileno media densidad  <b>Capacidad:</b> 50 Lts  <b>Colores:</b> Variedad de colores            Papelera que cuenta con llave de seguridad y etiqueta de identificación.</p>	<p><b>Largo: 42 cm</b>  <b>Ancho: 30 cm</b>  <b>Alto: 85 cm</b></p>	
VRS0044	<p><b>URBIS 55</b></p> <p><b>Material:</b> Polietileno alta densidad  <b>Capacidad:</b> 55 Lts  <b>Colores:</b> Gris            Papelera con protección Rayos UV. Cuenta con llave de acceso y el bote es desmontable.            Poste 1 opcional</p>	<p><b>Diámetro: 34.5 cm</b>  <b>Alto: 87 cm</b></p>	
VRS0046	<p><b>CITY 50</b></p> <p><b>Material:</b> Polietileno alta densidad  <b>Capacidad:</b> 50 Lts  <b>Colores:</b> Gris, Verde, Naranja y Azul            Papelera con protección Rayos UV. Cuenta con llave de acceso y el bote es desmontable.            Poste 1 opcional</p>	<p><b>Diámetro: 34.5 cm</b>  <b>Alto: 87 cm</b></p>	
VRS0048	<p><b>CR 30</b></p> <p><b>Material:</b> Polietileno media densidad  <b>Capacidad:</b> 30 Lts  <b>Colores capuchón:</b> Verde claro, Rojo, Amarillo, Azul claro, Naranja y Gris claro  <b>Colores del bote:</b> Gris claro, Verde claro            Papelera empotrable a poste, cuenta con llave de acceso.            *Se multiplica el número de botes dependiendo el poste opcional            Poste 1, 2, 3, o 4 opcional</p>		
VRS0053	<p><b>CR 60</b></p> <p><b>Material:</b> Polietileno de media densidad  <b>Capacidad:</b> 60 Lts  <b>Colores:</b> Verde claro, Gris, Rojo y Amarillo            Papelera empotrable a poste o pared, cuenta con llave de acceso.</p>	<p><b>Diámetro: 44.4 cm</b>  <b>Alto: 105.5 cm</b></p>	
VRS0060	<p><b>RANITA 50</b></p> <p><b>Material:</b> Polietileno de media densidad  <b>Capacidad:</b> 50 Lts  <b>Colores:</b> Gris claro, Verde M, Azul P y Naranja            Papelera empotrable a poste o pared, cuenta con llave de acceso.            *Se multiplica el número de botes dependiendo el poste opcional            Poste 1, 2, 3, o 4 opcional</p>	<p><b>Largo: 37 cm</b>  <b>Ancho: 45.5 cm</b>  <b>Alto: 78 cm</b></p>	



# PA 30

Módulo doble, triple, cuádruple,  
quíntuple y séxtuple

100% reciclable  
después de su uso



VWN0044



## CÓDIGO

## DESCRIPCIÓN

## MEDIDAS

VRS0065

## POPYCAN

**Material:** Polietileno media densidad  
**Capacidad:** 50 Lts  
**Colores:** Amarillo con Rojo  
 Papelera especial para desechos caninos. Cuenta con bote deslizante y una tapa que impide ver el interior y que escapen los olores, también tiene llave especial para su vaciado.

**Largo:** 31 cm  
**Ancho:** 30 cm  
**Alto:** 92.5 cm



VRS0125

## LIMA 30

Papelera metálica con doble protección contra óxido y corrosión, su diseño permite que sea empotrable a la pared o a un poste.  
 Cuenta con llave de acceso.  
**Capacidad:** 30 Lts  
**Colores:** Verde Militar

**Diámetro:** 29.5 cm  
**Alto:** 47.5 cm



VRS0133

## BARCELONA ARCO

Papelera metálica con doble protección contra óxido y corrosión, anclaje al piso, cuenta con llave de acceso y área para letrero.  
**Capacidad:** 80 Lts  
**Colores:** Azul, Verde Claro y Gris Claro  
 Opción con bote de metal o polietileno

**Largo:** 66 cm  
**Ancho:** 45 cm  
**Alto:** 188 cm



VRS0137

## BARCELONA 80CL

Papelera metálica con doble protección contra óxido y corrosión, anclaje al piso, cuenta con llave de acceso y área para letrero.  
**Capacidad:** 80 Lts  
**Colores:** Azul, Verde Claro y Gris Claro  
 Opción con bote de metal o polietileno

**Largo:** 61.7 cm  
**Ancho:** 46 cm  
**Alto:** 180 cm



VRS0139

## BARCELONA 80

Papelera metálica con doble protección contra óxido y corrosión, anclaje al piso, cuenta con llave de acceso.  
**Capacidad:** 80 Lts  
**Colores:** Azul (con bote de metal); Azul, Verde Claro, Gris Claro, Amarillo (con bote de polietileno)  
 Opción con bote de metal o polietileno

**Largo:** 55.7 cm  
**Ancho:** 46.7 cm  
**Alto:** 93 cm



VCP0031

## PAPELERA PRO 50 LTS

**Material:** Polietileno media densidad  
**Capacidad:** 50 Lts  
**Colores:** Variedad de colores  
 Papelera empotrable a pared o poste, cuenta con llave de acceso.

**Largo:** 37 cm  
**Ancho:** 48 cm  
**Alto:** 81 cm



VRS0266

## EUROPA 50 HD

**Material:** Polietileno alta densidad  
**Capacidad:** 50 Lts  
**Colores:** Verde M, Gris Claro y Naranja  
 Empotrable a pared o poste, cuenta con llave de acceso.  
 \*Se multiplica el número de papeleras dependiendo el poste opcional

**Largo:** 39.5 cm  
**Ancho:** 25 cm  
**Alto:** 74 cm



# ESTACIONES DE SEPARACIÓN

CÓDIGO	DESCRIPCIÓN	MEDIDAS	
VDU0162	<p><b>CONTENEDOR FRANCÉS DUST 240</b>            Material: Polietileno de alta densidad            Capacidad: 240 Lts            Colores cuerpo: Gris Tapa: Amarillo, Azul, Café, Gris, Blanco y Verde</p>	<p>Largo: 73 cm            Ancho: 58 cm            Alto: 100 cm</p>	
VWN0034	<p><b>LIMUSIN MYG</b>            Material: Polietileno de media densidad            Colores: Variedad de colores            Unidad móvil para separación de residuos de una manera versátil, botes colocados en una estructura resistente metálica con ruedas.</p>	<p>Largo: 166 cm            Ancho: 50 cm            Alto: 108 cm</p>	
VRS0043	<p><b>LIMUSINE</b>            Material: Polietileno de media densidad            Capacidad: 120 Litros cada bote            Colores: Variedad de colores            Moderno carro para recolección de residuos de 2, 3 o 4 contenedores.            Con armazón tubular muy resistente con ruedas.            Opción 1-5 botes</p>	<p>Ancho: 59 cm            Alto: 106 cm</p>	
VDU0125	<p><b>BOTE DUST CON ENSAMBLE 50 LTS</b>            Material: Polietileno            Capacidad: 50 Litros            Colores: Azul, Verde, Gris, Rojo y Amarillo            Cuenta con ensamble para la sujeción de varios contenedores.</p>	<p>Largo: 40 cm            Ancho: 34.5 cm            Alto: 61 cm</p>	
VWN0051	<p><b>ESTACIÓN DE RECICLAJE PA 30</b>            Material: Polietileno media densidad            Capacidad: 30 Lts por bote            Colores: Variedad de colores            Módulo ideal para la separación de residuos, poste para sujeción.            Cuenta con llave de seguridad y etiquetas de indentificación.            Opción módulo doble, triple, cuádruple, quíntuple, séxtuple.</p>	<p>Ancho: 50 cm            Alto: 126 cm</p>	
VWN0052	<p><b>ESTACIÓN DE RECICLAJE PA 50</b>            Material: Polietileno media densidad            Capacidad: 50 Lts por bote            Colores: Variedad de colores            Módulo ideal para la separación de residuos, poste para sujeción.            Cuenta con llave de seguridad y etiquetas de indentificación.            Opción módulo doble, triple, cuádruple, quíntuple, séxtuple.</p>	<p>Ancho: 50 cm            Alto: 126 cm</p>	

Productos innovadores que cumplen con los requerimientos de funcionalidad, seguridad, competitividad y costo.  
 Excelente resistencia a la interperie.



## CÓDIGO

## DESCRIPCIÓN

## MEDIDAS

VRS0065	<p><b>BARCELONA RECICLA</b></p> <p>Juego de papeleras metálicas con protección contra óxido y corrosión.  <b>Capacidad:</b> 160 Lts  <b>Colores:</b> Azul, Verde claro y Gris claro            Anclaje al piso, cuenta con llave de acceso y doble área para letrero.            Opción con botes de metal o polietileno.</p>	<p><b>Largo: 119 cm</b>  <b>Ancho: 46 cm</b>  <b>Alto: 173.5 cm</b></p>	
VRS0125	<p><b>ESTACIÓN CONTIN PRO-140</b></p> <p><b>Material:</b> Polietileno media densidad  <b>Capacidad:</b> 140 Lts  <b>Colores:</b> Variedad de colores            Fabricada en perfil tubular, con copete de lámina de cal 18.            Cuentan con tapa de bisagras y ruedas de hule. Opcional abertura en tapa para facilitar el llenado.            Opción estructura de 2, 3 y 4.</p>	<p><b>Largo: 55 cm</b>  <b>Ancho: 50 cm</b>  <b>Alto: 102 cm</b></p>	
VRS0133	<p><b>ESTACIÓN CONTIN PRO-240</b></p> <p><b>Material:</b> Polietileno media densidad  <b>Capacidad:</b> 240 Lts  <b>Colores:</b> Variedad de colores            Fabricada en perfil tubular, con copete de lámina de cal 18.            Cuentan con tapa de bisagras y ruedas de hule. Opcional abertura en tapa para facilitar el llenado.            Opción estructura de 2, 3 y 4.</p>	<p><b>Largo: 73 cm</b>  <b>Ancho: 62 cm</b>  <b>Alto: 116 cm</b></p>	
VRS0137	<p><b>ESTACIÓN HOME OFFICE PRO 60</b></p> <p><b>Material:</b> Polietileno media densidad  <b>Capacidad:</b> 60 Lts  <b>Colores:</b> Variedad de colores            Fabricada en perfil tubular, con copete de lámina de cal 18.            Cuentan con balancín para facilitar el depósito de residuos e impedir malos olores.            Opción estructura de 2, 3, 4 y 5.</p>	<p><b>Largo: 44 cm</b>  <b>Ancho: 43 cm</b>  <b>Alto: 72 cm</b></p>	
VRS0139	<p><b>ESTACIÓN ECOL 240 HD1</b></p> <p>Estación de dos contenedores en línea modelo Vic 120 HD, sin ruedas.  <b>Capacidad:</b> 240 Lts  <b>Colores de contenedor:</b> Verde, Gris, Amarillo y Azul  <b>Colores de soporte:</b> Gris, Negro y Verde            Cuenta con eje de soporte de metal galvanizado, con espacio publicitario.            Etiquetas no incluidas.</p>	<p><b>Largo: 110 cm</b>  <b>Ancho: 78 cm</b>  <b>Alto: 148 cm</b></p>	
VRS0266	<p><b>ESTACIÓN ECOL 360 HD1</b></p> <p>Estación de tres contenedores en línea modelo Vic 120 HD, sin ruedas.  <b>Capacidad:</b> 360 Lts  <b>Colores de contenedor:</b> Verde, Gris, Amarillo y Azul  <b>Colores de soporte:</b> Gris, Negro y Verde            Cuenta con eje de soporte de metal galvanizado, con espacio publicitario.            Etiquetas no incluidas.</p>	<p><b>Largo: 165 cm</b>  <b>Ancho: 78 cm</b>  <b>Alto: 148 cm</b></p>	

## CÓDIGO

## DESCRIPCIÓN

## MEDIDAS

VRS0290

**ESTACIÓN ECOL 480 HD1**

Estación de cuatro contenedores en línea modelo Vic 120 HD, sin ruedas.

**Capacidad:** 480 Lts

**Colores de contenedor:** Verde, Gris, Amarillo y Azul

**Colores de soporte:** Gris, Negro y Verde

Cuenta con eje de soporte de metal galvanizado, con espacio publicitario.  
Etiquetas no incluidas.

**Largo: 220 cm**  
**Ancho: 78 cm**  
**Alto: 148 cm**



VRS0299

**ESTACIÓN ECOL 480 HD2**

Estación de cuatro contenedores 2 al frente y 2 atrás modelo Vic 120 HD, sin ruedas.

**Capacidad:** 480 Lts

**Colores de contenedor:** Verde, Gris, Amarillo y Azul

**Colores de soporte:** Gris, Negro y Verde

Cuenta con eje de soporte de metal galvanizado, con espacio publicitario.  
Etiquetas no incluidas.

**Largo: 110 cm**  
**Ancho: 96 cm**  
**Alto: 148 cm**



VRS0300

**ESTACIÓN ECOL 600 HD1**

Estación de cinco contenedores en línea modelo Vic 120 HD, sin ruedas.

**Capacidad:** 600 Lts

**Colores de contenedor:** Verde, Gris, Amarillo y Azul

**Colores de soporte:** Gris, Negro y Verde

Cuenta con eje de soporte de metal galvanizado, con espacio publicitario.  
Etiquetas no incluidas.

**Largo: 275 cm**  
**Ancho: 78 cm**  
**Alto: 148 cm**



VRS0301

**ESTACIÓN ECOL 480 HDG1**

Estación de dos contenedores en línea modelo Vic 240 HD, sin ruedas.

**Capacidad:** 480 Lts

**Colores de contenedor:** Verde, Gris, Amarillo y Azul

**Colores de soporte:** Gris, Negro y Verde

Cuenta con eje de soporte de metal galvanizado, con espacio publicitario.  
Etiquetas no incluidas.

**Largo: 110 cm**  
**Ancho: 91 cm**  
**Alto: 160 cm**



VRS0302

**ESTACIÓN ECOL 720 HDG1**

Estación de tres contenedores en línea modelo Vic 240 HD, sin ruedas.

**Capacidad:** 720 Lts

**Colores de contenedor:** Verde, Gris, Amarillo y Azul

**Colores de soporte:** Gris, Negro y Verde

Cuenta con eje de soporte de metal galvanizado, con espacio publicitario.  
Etiquetas no incluidas.

**Largo: 165 cm**  
**Ancho: 91 cm**  
**Alto: 160 cm**



VRS0303

**ESTACIÓN ECOL 960 HDG1**

Estación de cuatro contenedores en línea modelo Vic 240 HD, sin ruedas.

**Capacidad:** 960 Lts

**Colores de contenedor:** Verde, Gris, Amarillo y Azul

**Colores de soporte:** Gris, Negro y Verde

Cuenta con eje de soporte de metal galvanizado, con espacio publicitario.  
Etiquetas no incluidas.

**Largo: 220 cm**  
**Ancho: 91 cm**  
**Alto: 160 cm**





# ESTACIÓN ECOL 480 HD2



Cuatro contenedores  
del modelo Vic 120 HD

Capacidad de  
480 Litros  
(120 lts c/u)





## CÓDIGO

## DESCRIPCIÓN

## MEDIDAS

VRS0304

**ESTACIÓN ECOL 960 HDG2**

Estación de cuatro contenedores 2 al frente y 2 atrás modelo Vic 240 HD, sin ruedas.

**Capacidad:** 960 Lts

**Colores de contenedor:** Verde, Gris, Amarillo y Azul

**Colores de soporte:** Gris, Negro y Verde  
Cuenta con eje de soporte de metal galvanizado, con espacio publicitario.  
Etiquetas no incluidas.

**Largo: 110 cm**  
**Ancho: 122 cm**  
**Alto: 160 cm**



VRS0305

**ESTACIÓN ECOL 1200 HDG1**

Estación de cinco contenedores en línea modelo Vic 240 HD, sin ruedas.

**Capacidad:** 1200 Lts

**Colores de contenedor:** Verde, Gris, Amarillo y Azul

**Colores de soporte:** Gris, Negro y Verde  
Cuenta con eje de soporte de metal galvanizado, con espacio publicitario.  
Etiquetas no incluidas.

**Largo: 275 cm**  
**Ancho: 91 cm**  
**Alto: 160 cm**



VRS0309

**ESTACIÓN ECOL 560 RT2**

Estación de cuatro contenedores 2 al frente y 2 atrás modelo Vic 140, sin ruedas.

**Capacidad:** 560 Lts

**Colores de contenedor:** Verde, Gris, Amarillo y Azul

**Colores de soporte:** Gris, Negro y Verde  
Cuenta con eje de soporte de metal galvanizado, con espacio publicitario.  
Etiquetas no incluidas.

**Largo: 110 cm**  
**Ancho: 164 cm**  
**Alto: 160 cm**



VRS0291

**ESTACIÓN EUROPA 100 HDG1**

Estación de dos contenedores en línea modelo Europa 50 HD, sin ruedas.

**Capacidad:** 100 Lts

**Colores de contenedor:** Verde, Gris, Amarillo y Azul

**Colores de soporte:** Gris, Negro y Verde  
Cuenta con espacio publicitario con una cara al frente de lámina galvanizada.  
Etiquetas no incluidas.

**Largo: 85 cm**  
**Ancho: 39.5 cm**  
**Alto: 130 cm**



VRS0292

**ESTACIÓN EUROPA 150 HDG1**

Estación de tres contenedores en línea modelo Europa 50 HD, sin ruedas.

**Capacidad:** 150 Lts

**Colores de contenedor:** Verde, Gris, Amarillo, Rojo y Azul

**Colores de soporte:** Gris, Negro y Verde  
Cuenta con espacio publicitario con una cara al frente de lámina galvanizada.  
Etiquetas no incluidas.

**Largo: 148 cm**  
**Ancho: 30 cm**  
**Alto: 130 cm**



VRS0293

**ESTACIÓN EUROPA 200 HDG1**

Estación de cuatro contenedores en línea modelo Europa 50 HD, sin ruedas.

**Capacidad:** 200 Lts

**Colores de contenedor:** Verde, Gris, Amarillo, Rojo y Azul

**Colores de soporte:** Gris, Negro y Verde  
Cuenta con espacio publicitario con una cara al frente de lámina galvanizada.  
Etiquetas no incluidas.

**Largo: 170 cm**  
**Ancho: 30 cm**  
**Alto: 130 cm**



## CÓDIGO

VRS0294

## DESCRIPCIÓN

**ESTACIÓN EUROPA 250 HDG1**

Estación de cinco contenedores en modelo Europa 50 HD, sin ruedas.

**Capacidad:** 250 Lts

**Colores de contenedor:** Verde, Gris, Amarillo, Rojo y Azul

**Colores de soporte:** Gris, Negro y Verde  
Cuenta con espacio publicitario con una cara al frente de lámina galvanizada.  
Etiquetas no incluidas.

## MEDIDAS

**Largo:** 200 cm

**Ancho:** 30 cm

**Alto:** 130 cm



# ESTACIÓN EUROPA 250 HDG1

**Protección a rayos UV,  
gran resistencia a golpes  
o roturas**













# CONTENEDORES PARA EL HOGAR

CÓDIGO	DESCRIPCIÓN	MEDIDAS	
VEU0052	<p><b>BOTE 120 LTS C/RUEDAS Y TAPA</b>  <b>Material:</b> Polietileno de baja densidad  <b>Capacidad:</b> 120 Lts  <b>Colores:</b> Verde, Azul, Rojo, Amarillo, Naranja y Gris            Cuenta con tapa de bisagra para facilitar la maniobra de depósito de desechos y con 2 ruedas traseras.</p>	<p><b>Largo: 62 cm</b>  <b>Ancho: 56 cm</b>  <b>Alto: 80 cm</b></p>	
VDU0171	<p><b>BOTE DUST CON PEDAL 30 LTS</b>  <b>Material:</b> Polipropileno            Cesto para basura con práctico pedal para facilitar el depósito de residuos.  <b>Capacidad:</b> 30 Lts  <b>Colores:</b> Gris, Amarillo, Rojo y Blanco</p>	<p><b>Largo: 39.8 cm</b>  <b>Ancho: 41 cm</b>  <b>Alto: 43.5 cm</b></p>	
VDU0172	<p><b>BOTE DUST DUO CON PEDAL 20 LTS</b>  <b>Material:</b> Polipropileno            Cesto para basura con práctico pedal. cuenta con soportes internos para la sujeción de bolsas  <b>Capacidad:</b> 20 Lts  <b>Colores:</b> Verde</p>	<p><b>Largo: 27 cm</b>  <b>Ancho: 40 cm</b>  <b>Alto: 34 cm</b></p>	
VDU0173	<p><b>BOTE DUST DUO CON PEDAL 30 LTS</b>  <b>Material:</b> Polipropileno            Cesto para basura con práctico pedal. cuenta con soportes internos para la sujeción de bolsas  <b>Capacidad:</b> 30 Lts  <b>Colores:</b> Verde</p>	<p><b>Largo: 35 cm</b>  <b>Ancho: 45 cm</b>  <b>Alto: 39 cm</b></p>	
VEU0351	<p><b>BOTE PAPELERO AMERICANO</b>  <b>Material:</b> Polipropileno            Cesto papelerero ideal para espacios pequeños  <b>Capacidad:</b> 13 Lts  <b>Colores:</b> Verde, Azul, Naranja y Amarillo</p>	<p><b>Largo: 32 cm</b>  <b>Ancho: 25 cm</b>  <b>Alto: 31 cm</b></p>	
VRS0104	<p><b>BOTE CANG 8</b>  <b>Material:</b> Polietileno de alta densidad  <b>Capacidad:</b> 8 Lts  <b>Colores:</b> Negro, Gris, Verde, Azul y Beige</p>	<p><b>Largo: 25.5 cm</b>  <b>Ancho: 17.8 cm</b>  <b>Alto: 26.3 cm</b></p>	
VRS0105	<p><b>BOTE CANG 15</b>  <b>Material:</b> Polietileno de alta densidad  <b>Capacidad:</b> 15 Lts  <b>Colores:</b> Negro, Gris, Verde, Azul y Beige</p>	<p><b>Largo: 25.5 cm</b>  <b>Ancho: 20.5 cm</b>  <b>Alto: 31 cm</b></p>	

Productos innovadores que cumplen con los requerimientos de funcionalidad, seguridad, competitividad y costo. Excelente resistencia.



CÓDIGO	DESCRIPCIÓN	MEDIDAS	
VRS0106	<p><b>BOTE CANG 25</b>  Material: Polietileno de alta densidad  Capacidad: 25 Lts  Colores: Negro, Gris, Verde, Azul y Beige</p>	<p><b>Largo: 37 cm</b>  <b>Ancho: 26.2 cm</b>  <b>Alto: 38 cm</b></p>	
VRS0107	<p><b>BOTE CANG DB</b>  Material: Polietileno de alta densidad  Capacidad: 25 Lts y 8 Lts  Colores: Negro, Gris, Verde, Azul y Beige  Juego doble con gancho de plástico para unirlos, ideal separador de desperdicios para oficinas.</p>	<p><b>Largo: 24.5 y 34 cm</b>  <b>Ancho: 17.8 y 26.2 cm</b>  <b>Alto: 26.3 y 38 cm</b></p>	
VRS0108	<p><b>BOTE BB 15</b>  Material: Polietileno de alta densidad  Cuenta con práctica tapa desmontable tipo balancín, tapa color blanco.  Capacidad: 15 Lts  Colores: Verde, Azul y Beige</p>	<p><b>Largo: 27.5 cm</b>  <b>Ancho: 20.4 cm</b>  <b>Alto: 39.2 cm</b></p>	
VDU0174	<p><b>CONTENEDOR DUST REDONDO 65 LTS</b>  Material: Polipropileno  Cuenta con asas de acero cromado  Capacidad: 65 Lts  Colores: Blanco</p>	<p><b>Diámetro: 53 cm</b>  <b>Alto: 50 cm</b></p>	
VDU0078	<p><b>BOTE CILÍNDRICO DUST 80 LTS</b>  Material: Polipropileno baja densidad  Capacidad: 80 Lts  Colores: Gris  Las tapas se venden por separado</p>	<p><b>Diámetro: 47 cm</b>  <b>Alto: 55 cm</b></p>	
VDU0075	<p><b>BOTE DUST CON PEDAL 45 LTS</b>  Material: Polietileno de alta densidad  Capacidad: 45 Lts  Colores: Gris y Amarillo</p>	<p><b>Largo: 41 cm</b>  <b>Ancho: 40 cm</b>  <b>Alto: 65 cm</b></p>	
VDU0076	<p><b>BOTE DUST CON PEDAL 68 LTS</b>  Material: Polietileno de alta densidad  Capacidad: 68 Lts  Colores: Gris y Amarillo</p>	<p><b>Largo: 50 cm</b>  <b>Ancho: 41 cm</b>  <b>Alto: 67 cm</b></p>	
VDU0077	<p><b>BOTE DUST CON PEDAL 87 LTS</b>  Material: Polietileno de alta densidad  Capacidad: 87 Lts  Colores: Gris</p>	<p><b>Largo: 50 cm</b>  <b>Ancho: 41 cm</b>  <b>Alto: 82 cm</b></p>	
VEU0192	<p><b>BOTE CUADRADO 90 LTS</b>  Material: Polipropileno de alta densidad  Para uso doméstico u oficina, cuenta con puerta de columpio para impedir malos olores.  Capacidad: 90 Lts  Colores: Verde, Azul, Rojo y Gris</p>	<p><b>Largo: 46 cm</b>  <b>Ancho: 46 cm</b>  <b>Alto: 89 cm</b></p>	
VEU0190	<p><b>BOTE CÓNICO CON TAPA</b>  Material: Polipropileno de baja densidad  Acabado estético y muy resistente  Capacidad: 50 Lts  Colores: Verde, Azul, Rojo, Naranja y Amarillo</p>	<p><b>Diámetro: 45 cm</b>  <b>Alto: 63.5 cm</b></p>	

## CÓDIGO

## DESCRIPCIÓN

## MEDIDAS

VEU0195	<p><b>BOTE EUROPLAST NO. 1 CON TAPA</b>  <b>Material:</b> Polietileno de alta densidad  <b>Capacidad:</b> 75 Lts  <b>Colores:</b> Verde, Azul, Rojo, Naranja, Amarillo y Gris            Contenedor para basura con tapa desmontable.            Opción con tapa tipo balancín o plana</p>	<p><b>Diámetro: 53 cm</b>  <b>Alto: 64 cm</b></p>	
VEU0199	<p><b>BOTE EUROPLAST NO. 2 CON TAPA</b>  <b>Material:</b> Polietileno de alta densidad  <b>Capacidad:</b> 100 Lts  <b>Colores:</b> Verde, Azul, Rojo, Naranja, Amarillo y Gris            Contenedor con tapa desmontable para impedir malos olores.</p>	<p><b>Diámetro: 53 cm</b>  <b>Alto: 81.5 cm</b></p>	
VEU0201	<p><b>BOTE EUROPLAST JUMBO NO. 2 C/ TAPA</b>  <b>Material:</b> Polipropileno  <b>Capacidad:</b> 100 Lts  <b>Colores:</b> Verde, Azul, Rojo, Naranja, Amarillo y Gris            Contenedor con tapa tipo balancín para facilitar el depósito de residuos.</p>	<p><b>Diámetro: 53 cm</b>  <b>Alto: 96 cm</b></p>	
VEU0203	<p><b>BOTE EUROPLAST NO. 3 C/ TAPA</b>  <b>Material:</b> Polietileno  <b>Capacidad:</b> 125 Lts  <b>Colores:</b> Verde, Azul, Rojo, Naranja, Amarillo y Gris            Contenedor con tapa desmontable para impedir malos olores.</p>	<p><b>Diámetro: 61 cm</b>  <b>Alto: 90 cm</b></p>	
VEU0205	<p><b>BOTE FREDDY</b>  <b>Material:</b> Polipropileno            Cesto con práctica tapa tipo balancín  <b>Capacidad:</b> 24 Lts  <b>Colores:</b> Verde, Azul, Rojo, Naranja, Amarillo y Gris</p>	<p><b>Largo: 36.3 cm</b>  <b>Ancho: 23 cm</b>  <b>Alto: 48.5 cm</b></p>	
VEU0206	<p><b>BOTE LAPO CON TAPA</b>  <b>Material:</b> Polipropileno  <b>Capacidad:</b> 20 Lts  <b>Colores:</b> Verde, Azul, Rojo, Naranja, Amarillo y Gris            Con tapa tipo balancín.</p>	<p><b>Largo: 29.5 cm</b>  <b>Ancho: 29.5 cm</b>  <b>Alto: 58.5 cm</b></p>	
VEU0207	<p><b>BOTE DE PEDAL</b>  <b>Material:</b> Polietileno de alta densidad  <b>Capacidad:</b> 21 Lts  <b>Colores:</b> Verde, Azul, Rojo, Naranja y Amarillo            Con pedal para facilitar el depósito de residuos.</p>	<p><b>Largo: 33.5 cm</b>  <b>Ancho: 32.7 cm</b>  <b>Alto: 42.5 cm</b></p>	
VEU0193	<p><b>BOTE 22 LTS TAPA BALANCÍN</b>  <b>Material:</b> Polietileno de alta densidad  <b>Capacidad:</b> 22 Lts  <b>Colores:</b> Verde, Azul, Rojo, Naranja, Gris y Amarillo            Opción tapa tipo balancín o plana</p>	<p><b>Diámetro: 35.8 cm</b>  <b>Alto: 50.5 cm</b></p>	

# BOTE FREDDY

VEU0205

Contenedor con práctica  
tapa tipo balancín

24 Litros











CÓDIGO	DESCRIPCIÓN	MEDIDAS	
VEU0253	<p><b>CUBETA JIMMY CON ASA 7 LTS</b>  Material: Polietileno  Capacidad: 7 Lts  Colores: Verde, Azul, Rojo, Naranja y Amarillo  Cubeta plástica con asa.</p>	<p><b>Largo: 27.5 cm</b>  <b>Ancho: 27 cm</b>  <b>Alto: 21.5 cm</b></p>	
VEU0255	<p><b>CUBETA NICO CON ASA 9 LTS</b>  Material: Polietileno  Capacidad: 9 Lts  Colores: Verde, Azul, Rojo, Naranja y Amarillo  Cubeta plástica con asa.</p>	<p><b>Largo: 30.5 cm</b>  <b>Ancho: 29 cm</b>  <b>Alto: 24.5 cm</b></p>	
VEU0254	<p><b>CUBETA KARLA</b>  Material: Polietileno  Capacidad: 9 Lts  Colores: Verde, Azul, Rojo, Naranja y Amarillo  Cubeta plástica con asa.</p>	<p><b>Largo: 30 cm</b>  <b>Ancho: 29 cm</b>  <b>Alto: 25.5 cm</b></p>	
VEU0250	<p><b>CUBETA AURORA CON ASA 10 LTS</b>  Material: Polietileno  Capacidad: 10 Lts  Colores: Verde, Azul, Rojo, Naranja y Amarillo  Cubeta plástica con asa.</p>	<p><b>Largo: 32.7 cm</b>  <b>Ancho: 31.5 cm</b>  <b>Alto: 27.5 cm</b></p>	
VEU0252	<p><b>CUBETA ETERNA CON ASA 16 LTS</b>  Material: Polipropileno  Capacidad: 16 Lts  Colores: Verde, Azul, Rojo, Naranja y Amarillo  Cubeta plástica con asa.</p>	<p><b>Largo: 33 cm</b>  <b>Ancho: 31.5 cm</b>  <b>Alto: 32 cm</b></p>	

VEU0253



# BASUREROS

CÓDIGO	DESCRIPCIÓN	MEDIDAS	
VAC0078	<p><b>BALANCÍN CILÍNDRICO</b></p> <p><b>Material:</b> Acero Inoxidable</p> <p>Cuenta con práctico cinturón metálico para sujetar la bolsa de basura y eliminar la mala apariencia de las bolsas expuestas. Fondo de plástico de alta resistencia, para un mejor cuidado de la pieza y del piso.</p> <p>MOD. 601011: Diámetro 29 cm, Alto 30 cm            MOD. 601111: Diámetro 29 cm, Alto 61 cm            MOD. 601211: Diámetro 40 cm, Alto 67 cm            MOD. 601311: Diámetro 49 cm, Alto 80 cm</p>	<p><b>Largo: 54 cm</b>  <b>Ancho: 61 cm</b>  <b>Alto: 87 cm</b></p>	
VAC0082	<p><b>CUBO BALANCÍN</b></p> <p><b>Material:</b> Acero Inoxidable</p> <p>Cuenta con práctico cinturón metálico para sujetar la bolsa de basura y eliminar la mala apariencia de las bolsas expuestas. Tapa con sistema de balancín en acero inoxidable pulido. Tapa desmontable.</p>	<p><b>Largo: 38 cm</b>  <b>Ancho: 38 cm</b>  <b>Alto: 68 cm</b></p>	
VAC0083	<p><b>TAPA PIRÁMIDE</b></p> <p><b>Material:</b> Acero Inoxidable</p> <p>Cuenta con práctico cinturón metálico para sujetar la bolsa de basura y eliminar la mala apariencia de las bolsas expuestas. Tapa desmontable para acceder fácil y rápidamente al interior del contenedor.</p>	<p><b>Largo: 38 cm</b>  <b>Ancho: 38 cm</b>  <b>Alto: 82 cm</b></p>	
VAC0084	<p><b>TAPA ABOMBADA</b></p> <p><b>Material:</b> Acero Inoxidable</p> <p>Cuenta con práctico cinturón interno ideal para sujetar la bolsa de basura y evitar la mala apariencia de las bolsas expuestas. Tapa abertura amplia por dos lados.</p>	<p><b>Largo: 38 cm</b>  <b>Ancho: 38 cm</b>  <b>Alto: 82 cm</b></p>	
VAC0085	<p><b>CUBO CÓNICO</b></p> <p><b>Material:</b> Acero Inoxidable</p> <p>Cuenta con práctico cinturón interno ideal para sujetar la bolsa de basura y evitar la mala apariencia de las bolsas expuestas. Tapa con abertura amplia y ángulo de entrada para una mejor entrada de los desechos.</p>	<p><b>Largo: 38 cm</b>  <b>Ancho: 38 cm</b>  <b>Alto: 82 cm</b></p>	
VAC0093	<p><b>JUMBO CÓNICO</b></p> <p><b>Material:</b> Acero Inoxidable</p> <p>Cuenta con práctico cinturón interno, ideal para sujetar la bolsa de basura y eliminar la mala apariencia de las bolsas expuestas. Tapa desmontable para acceder fácil y rápidamente al interior del contenedor.</p>	<p><b>Diámetro: 49 cm</b>  <b>Alto: 80 cm</b></p>	

# JUMBO CÓNICO

Cuerpo de Acero  
Inoxidable Pulido

Ideal para Oficinas,  
Instituciones o Centros  
Comerciales

Capacidad: 150 Lts





## CÓDIGO

## DESCRIPCIÓN

## MEDIDAS

VAC0086

## ARO

**Material:** Acero Inoxidable

Cuenta con práctico cinturón interno, ideal para sujetar la bolsa de basura y eliminar la mala apariencia de las bolsas expuestas. Fondo de Plástico de alta resistencia, para un mejor cuidado de la pieza y del piso ya que evita los rayones y también las manchas en el piso en caso de estar húmedo.

MOD. 623011 Diámetro: 29 cm., Alto: 30 cm.

MOD. 623111 Diámetro: 29 cm., Alto: 61 cm.

MOD. 623311 Diámetro: 40 cm., Alto: 67 cm.

MOD. 623211 Diámetro: 49 cm., Alto: 80 cm.



VAC0090

## BALANCÍN ACERO

**Material:** Acero Inoxidable

Cuenta con práctico cinturón interno, ideal para sujetar la bolsa de basura y eliminar la mala apariencia de las bolsas expuestas. Tapa con sistema de balancín en acero inoxidable pulido. Fondo de Plástico de alta resistencia.

MOD. 625011 Diámetro: 24 cm., Alto: 30 cm.

MOD. 625111 Diámetro: 24 cm., Alto: 60 cm.

MOD. 625311 Diámetro: 42 cm., Alto: 80 cm.



VAC0094

## TAPA PERFORADA

**Material:** Acero Inoxidable

Cuenta con práctico cinturón interno, ideal para sujetar la bolsa de basura y eliminar la mala apariencia de las bolsas expuestas. Tapa desmontable para acceder fácil y rápidamente al interior del contenedor.

**Diámetro: 49 cm**  
**Alto: 80 cm**



VAC0095

## BALANCÍN MEDIO PUNTO

**Material:** Acero Inoxidable

Cuenta con práctico cinturón interno ideal para sujetar la bolsa de basura y evitar la mala apariencia de las bolsas expuestas. Tapa con sistema de balancín en acero inoxidable.

MOD. 614111

Largo: 49 cm., Ancho: 25 cm., Alto: 60 cm.

MOD. 614211

Largo: 49 cm., Ancho: 25 cm., Alto: 80 cm.



VAC0097

## MEDIO PUNTO

**Material:** Acero Inoxidable

Cuenta con práctico cinturón interno ideal para sujetar la bolsa de basura y evitar la mala apariencia de las bolsas expuestas. Tapa desmontable para acceder fácil y rápidamente al interior del contenedor.

MOD. 613111

Largo: 49 cm., Ancho: 25 cm., Alto: 60 cm.

MOD. 613211








Largo: 49 cm., Ancho: 25 cm., Alto: 80 cm.



## CÓDIGO

## DESCRIPCIÓN

## MEDIDAS

VAC0099	<p><b>MEDIO PUNTO PUNZONADO</b></p> <p><b>Material:</b> Acero Inoxidable</p> <p>Cuenta con práctico cinturón interno ideal para sujetar la bolsa de basura y evitar la mala apariencia de las bolsas expuestas. Tapa con bisagra para acceder a su interior.</p>	<p><b>Largo: 49 cm</b> <b>Ancho: 25 cm</b> <b>Alto: 60 cm</b></p>	
VAC0100	<p><b>TAPA PILA</b></p> <p><b>Material:</b> Acero Inoxidable</p> <p>Cuenta con bote interior removible para su limpieza. Tapa desmontable para acceder fácil y rápidamente al interior del contenedor. Fondo de Plástico de alta resistencia.</p> <p>MOD. 620011 Diámetro: 23 cm., Alto: 30 cm. MOD. 620111 Diámetro: 23 cm., Alto: 61 cm.</p>		
VAC0102	<p><b>CUBO Q</b></p> <p><b>Material:</b> Acero Inoxidable</p> <p>Cuenta con práctico cinturón interno ideal para sujetar la bolsa de basura y evitar la mala apariencia de las bolsas expuestas. Tapa desmontable para acceder fácil y rápidamente al interior del contenedor.</p> <p>MOD. 628011 Largo: 19.5 cm., Ancho: 19.5 cm., Alto: 30 cm. MOD. 628111 Largo: 19.5 cm., Ancho: 19.5 cm., Alto: 60 cm.</p>		
VAC0106	<p><b>BALA</b></p> <p><b>Material:</b> Acero Inoxidable</p> <p>Cuenta con bote interior removible para su limpieza. Tapa desmontable para acceder fácil y rápidamente al interior del contenedor.</p>	<p><b>Diámetro: 35 cm</b> <b>Alto: 88 cm</b></p>	
VAC0107	<p><b>TAPA INCLINADA JUMBO</b></p> <p><b>Material:</b> Acero Inoxidable</p> <p>Cuenta con práctico cinturón interno, ideal para sujetar la bolsa de basura y eliminar la mala apariencia de las bolsas expuestas. Tapa con abertura amplia y ángulo de entrada para facilitar la introducción de desechos en su interior.</p>	<p><b>Diámetro: 50.5 cm</b> <b>Alto: 104 cm</b></p>	
VAC0108	<p><b>JUMBO INTEGRADO</b></p> <p><b>Material:</b> Acero Inoxidable</p> <p>Cuenta con práctico cinturón interno, ideal para sujetar la bolsa de basura y eliminar la mala apariencia de las bolsas expuestas. Tapa desmontable para acceder fácil y rápidamente al interior del contenedor.</p>	<p><b>Diámetro: 49 cm</b> <b>Alto: 80 cm</b></p>	
VAC0110	<p><b>CUBO BALANCÍN</b></p> <p><b>Material:</b> Acero Inoxidable</p> <p>Tapa con sistema de balancín en Acero Inoxidable Pulido. Tapa desmontable para acceder fácil y rápidamente al interior del contenedor.</p> <p>MOD. 640011 Largo: 26 cm., Ancho: 26 cm., Alto: 39 cm MOD. 640111 Largo: 26 cm., Ancho: 26 cm., Alto: 50 cm MOD. 640211 Largo: 26 cm., Ancho: 26 cm., Alto: 70 cm</p>		

## CÓDIGO

## DESCRIPCIÓN

## MEDIDAS

VAC0123

**CUBO ARO****Material:** Acero Inoxidable

Tapa desmontable para acceder fácil y rápidamente al interior del contenedor. Fondo de Plástico de alta resistencia, para un mejor cuidado de la pieza y del piso ya que evita los rayones y también las manchas.

**MOD. 638011**

Largo: 26 cm., Ancho: 26 cm., Alto: 39 cm

**MOD. 638111**

Largo: 26 cm., Ancho: 26 cm., Alto: 50 cm

**MOD. 638211**

Largo: 26 cm., Ancho: 26 cm., Alto: 70 cm



VAC0111

**ARO PERFORADO****Material:** Acero Inoxidable

Aro superior ideal para sujetar la bolsa de basura y eliminar la mala apariencia de las bolsas expuestas. Fondo de Plástico de alta resistencia, para un mejor cuidado de la pieza y del piso ya que evita los rayones y también las manchas.

**MOD. 607023** Diámetro: 29 cm., Alto: 30 cm**MOD. 607123** Diámetro: 29 cm., Alto: 61 cm

VAC0113

**CUBO GRANDE****Material:** Acero Inoxidable

Cuenta con práctico cinturón interno ideal para sujetar la bolsa de basura y evitar la mala apariencia de las bolsas expuestas. Tapa con abertura amplia para facilitar la introducción de desechos en su interior.

**Largo: 38 cm**  
**Ancho: 38 cm**  
**Alto: 68 cm**



VAC0114

**ALTO****Material:** Acero Inoxidable





Cuenta con práctico cinturón interno, ideal para sujetar la bolsa de basura y eliminar la mala apariencia de las bolsas expuestas. Cuenta con doble abertura a cada lado para depositar la basura. Tapa desmontable para acceder fácil y rápidamente al interior del contenedor.

**Diámetro: 49 cm**  
**Alto: 104 cm**





# BASUREROS ECOLÓGICOS

CÓDIGO	DESCRIPCIÓN	MEDIDAS	
VAC0126	<p><b>BALANCÍN CILÍNDRICO</b>  <b>Material:</b> Acero Inoxidable                      Cuenta con práctico cinturón interno, ideal para sujetar la bolsa de basura y eliminar la mala apariencia de las bolsas expuestas. Tapa con sistema de balancín en acero inoxidable.                      Balancín cuenta con sistema oscilatorio integrado, logrando un ideal funcionamiento en el giro del balancín.</p> <p>MOD. 651011 Diámetro: 29 cm, Alto: 33 cm.                      MOD. 651111 Diámetro: 29 cm, Alto: 63 cm.                      MOD. 651311 Diámetro: 40 cm, Alto: 67 cm.                      MOD. 651211 Diámetro: 49 cm, Alto: 80 cm.</p>		
VAC0130	<p><b>ECOLÓGICO CILÍNDRICO</b>  <b>Material:</b> Acero Inoxidable                      Cuenta con práctico cinturón interno ideal para sujetar la bolsa de basura y evitar la mala apariencia de las bolsas expuestas. Tapa con abertura amplia para facilitar la introducción de deshechos en su interior.</p> <p>MOD. 652011 Diámetro: 29 cm, Alto: 33 cm.                      MOD. 652111 Diámetro: 29 cm, Alto: 63 cm.                      MOD. 652311 Diámetro: 40 cm, Alto: 67 cm.                      MOD. 652211 Diámetro: 49 cm, Alto: 80 cm.</p>		
VAC0134	<p><b>ECOLÓGICO CUBO</b>  <b>Material:</b> Acero Inoxidable                      Cuenta con práctico cinturón interno ideal para sujetar la bolsa de basura y evitar la mala apariencia de las bolsas expuestas. Tapa con abertura amplia para facilitar la introducción de deshechos en su interior.</p>	<p><b>Largo: 38 cm</b>  <b>Ancho: 38 cm</b>  <b>Alto: 68 cm</b></p>	
VAC0135	<p><b>ECOLÓGICO CUBO BALANCÍN</b>  <b>Material:</b> Acero Inoxidable                      Cuenta con práctico cinturón interno ideal para sujetar la bolsa de basura y evitar la mala apariencia de las bolsas expuestas. Tapa con sistema de balancín en acero inoxidable. Fondo de Plástico de alta resistencia, para un mejor cuidado de la pieza y del piso ya que evita los rayones.</p>	<p><b>Largo: 38 cm</b>  <b>Ancho: 38 cm</b>  <b>Alto: 68 cm</b></p>	

# JUMBO DOBLE

# BALANCÍN

## ACERO INOXIDABLE

ALVEO®

Cuerpo de Acero  
Inoxidable Pulido

Capacidad: 150 Lts

2 CALCOMANÍAS INDICATIVAS

■ Texto: "ORGÁNICO"  
Color: Verde








■ Texto: "INORGÁNICO"  
Color: Gris



## CÓDIGO

## DESCRIPCIÓN

## MEDIDAS

VAC0136	<p><b>MEDIO PUNTO</b></p> <p><b>Material:</b> Acero Inoxidable</p> <p>Cuenta con práctico cinturón interno ideal para sujetar la bolsa de basura y evitar la mala apariencia de las bolsas expuestas. Tapa plástica de alta resistencia. Fondo Plástico de alta resistencia.</p> <p><b>MOD. 653011</b> Largo: 49 cm, Ancho: 25 cm, Alto: 60 cm.</p> <p><b>MOD. 653111</b> Largo: 49 cm, Ancho: 25 cm, Alto: 80 cm.</p>		
VAC0138	<p><b>MEDIO PUNTO BALANCÍN</b></p> <p><b>Material:</b> Acero Inoxidable</p> <p>Cuenta con práctico cinturón interno ideal para sujetar la bolsa de basura y evitar la mala apariencia de las bolsas expuestas. Tapa con sistema de balancín en acero inoxidable.</p> <p><b>MOD. 656011</b> Largo: 49 cm, Ancho: 25 cm, Alto: 60 cm.</p> <p><b>MOD. 656111</b> Largo: 49 cm, Ancho: 25 cm, Alto: 80 cm.</p>	<p><b>Largo: 38 cm</b> <b>Ancho: 38 cm</b> <b>Alto: 68 cm</b></p>	
VAC0140	<p><b>JUMBO RECICLABLE 3 SEPARACIONES</b></p> <p><b>Material:</b> Acero Inoxidable</p> <p>Cuenta con 3 perforaciones en la tapa y 3 contenedores interiores para la separación y clasificación de los desechos. Tapa desmontable para acceder fácil y rápidamente al interior del contenedor.</p>	<p><b>Diámetro: 49 cm</b> <b>Alto: 80 cm</b></p>	
VAC0141	<p><b>JUMBO RECICLABLE 4 SEPARACIONES</b></p> <p><b>Material:</b> Acero Inoxidable</p> <p>Cuenta con 4 perforaciones en la tapa y 4 contenedores interiores para la separación y clasificación de los desechos. Tapa desmontable para acceder fácil y rápidamente al interior del contenedor.</p>	<p><b>Diámetro: 49 cm</b> <b>Alto: 80 cm</b></p>	
VAC0142	<p><b>JUMBO DOBLE BALANCÍN</b></p> <p><b>Material:</b> Acero Inoxidable</p> <p>Cuenta con práctico cinturón interno ideal para sujetar la bolsa de basura y evitar la mala apariencia de las bolsas expuestas. Cuenta con división interior para separar los desechos. Tapa con doble sistema de balancín para cada espacio en acero inoxidable.</p>	<p><b>Diámetro: 49 cm</b> <b>Alto: 80 cm</b></p>	
VAC0143	<p><b>JUMBO DOBLE</b></p> <p><b>Material:</b> Acero Inoxidable</p> <p>Cuenta con práctico cinturón interno ideal para sujetar la bolsa de basura y evitar la mala apariencia de las bolsas expuestas. Cuenta con división interior para separar los desechos.</p>	<p><b>Diámetro: 49 cm</b> <b>Alto: 80 cm</b></p>	
VAC0145	<p><b>CUBO</b></p> <p><b>Material:</b> Acero Inoxidable</p> <p>Cuenta con práctico cinturón interno ideal para sujetar la bolsa de basura y evitar la mala apariencia de las bolsas expuestas. Tapa en acero.</p>	<p><b>Largo: 26 cm</b> <b>Ancho: 26 cm</b> <b>Alto: 66 cm</b></p>	



CÓDIGO	DESCRIPCIÓN	MEDIDAS	
VAC0146	<p><b>CUBO BALANCÍN</b></p> <p><b>Material:</b> Acero Inoxidable</p> <p>Cuenta con práctico cinturón interno ideal para sujetar la bolsa de basura y evitar la mala apariencia de las bolsas expuestas. Tapa con sistema de balancín.</p>	<p><b>Largo: 26 cm</b>  <b>Ancho: 26 cm</b>  <b>Alto: 66 cm</b></p>	
VAC0148	<p><b>ECOLÓGICO BOX</b></p> <p><b>Material:</b> Acero Inoxidable</p> <p>Cuenta con práctico cinturón interno ideal para sujetar la bolsa de basura y evitar la mala apariencia de las bolsas expuestas. Diseño modular para diversas maneras de acomodo. Pestañas superiores pueden ajustarse.</p> <p><b>MOD. 662024</b>  Largo: 30 cm, Ancho: 15 cm, Alto: 87 cm.</p> <p><b>MOD. 662124</b>  Largo: 30 cm, Ancho: 30 cm, Alto: 87 cm.</p> <p><b>MOD. 662224</b>  Largo: 45 cm, Ancho: 30 cm, Alto: 87 cm.</p>		
VAC0151	<p><b>ECOLÓGICO OFFICE A DOBLE</b></p> <p><b>Material:</b> Acero Inoxidable</p> <p>Cuenta con dos contenedores internos. Tapa con bisagra. Opcional, textos indicando su uso o tipo de residuo para cada orificio en láser.</p>	<p><b>Largo: 58 cm</b>  <b>Ancho: 45 cm</b>  <b>Alto: 77 cm</b></p>	
VAC0152	<p><b>ECOLÓGICO OFFICE B TRIPLE</b></p> <p><b>Material:</b> Acero Inoxidable</p> <p>Cuenta con tres contenedores internos. Tapa de acero inoxidable pulido con bisagra. Perforación redonda puede ser con o sin balancín. (balancín con sistema basculante integrado).</p> <p><b>MOD. 680042</b>  Largo: 85 cm., Ancho: 45 cm., Alto: 77 cm.  Sin balancín</p> <p><b>MOD. 680043</b>  Largo: 85 cm., Ancho: 45 cm., Alto: 77 cm.  Con balancín</p>		

**Tapa de Acero  
Inoxidable Pulido**

**Capacidad: 118 Lts**

**2 Contenedores internos  
de plástico**



# CESTOS

## CÓDIGO

## DESCRIPCIÓN

## MEDIDAS

VAC0040

### CESTO CILÍNDRICO

**Material:** Acero Inoxidable  
Cesto ideal para oficinas y espacios reducidos. Fondo de Plástico de alta resistencia, para un mejor cuidado de la pieza y del piso ya que evita los rayones y también las manchas en el piso en caso de estar húmedo.

**MOD. 501011**

Diámetro: 24 cm, Alto: 33 cm. Acero Pulido.

**MOD. 501111**

Diámetro: 24 cm, Alto: 41 cm. Acero Pulido.

**MOD. 501023**

Diámetro: 24 cm, Alto: 33 cm. Negro.

**MOD. 501123**

Diámetro: 24 cm, Alto: 41 cm. Negro



VAC0044

### MEDIO PUNTO

**Material:** Acero Inoxidable  
Cesto ideal para oficinas y espacios reducidos. Fabricado en acero inoxidable acabado pulido.

**Largo: 32 cm**  
**Ancho: 17 cm**  
**Alto: 31 cm**



VAC0045

### CESTO ALTA RESISTENCIA

**Material:** Acero Inoxidable  
Cesto ideal para oficinas y espacios reducidos. Fabricado en plástico de alta resistencia.

**MOD. 507067** Diámetro: 25 cm, Alto: 25 cm.

**MOD. 507167** Diámetro: 25 cm, Alto: 39 cm.



VAC0047

### CESTO PUNZADO

**Material:** Acero Inoxidable  
Cesto ideal para oficinas y espacios reducidos. Fondo de Plástico de alta resistencia, para un mejor cuidado de la pieza y del piso ya que evita los rayones y también las manchas en el piso en caso de estar húmedo.

**MOD. 505011**

Diámetro: 24 cm, Alto: 33 cm. Acero Pulido.

**MOD. 505111**

Diámetro: 24 cm, Alto: 41 cm. Acero Pulido.

**MOD. 505023**

Diámetro: 24 cm, Alto: 33 cm. Negro.



VAC0050

### ACERO CON LÁMINA PERFORADA

**Material:** Acero Inoxidable  
Cesto ideal para oficinas y espacios reducidos. Fondo de Plástico de alta resistencia, para un mejor cuidado de la pieza y del piso ya que evita los rayones y también las manchas en el piso en caso de estar húmedo.

**MOD. 504011**

Diámetro: 24 cm, Alto: 33 cm. Acero Pulido.

**MOD. 504111**

Diámetro: 24 cm, Alto: 41 cm. Acero Pulido.

**MOD. 509023**

Diámetro: 24 cm, Alto: 33 cm. Negro.

**MOD. 509123**

Diámetro: 24 cm, Alto: 41 cm. Negro.



## CÓDIGO

VAC0054

## DESCRIPCIÓN

## CESTO PUNZONADO SUPERIOR

**Material:** Acero Inoxidable  
Cesto ideal para oficinas y espacios reducidos. Fondo de Plástico de alta resistencia, para un mejor cuidado de la pieza y del piso ya que evita los rayones y también las manchas en el piso en caso de estar húmedo.

MOD. 510011

Diámetro: 24 cm, Alto: 33 cm. Acero Pulido.

MOD. 510023

Diámetro: 24 cm, Alto: 33 cm. Negro.

## MEDIDAS



VAC0056

## CESTO CAJERO

**Material:** Acero Inoxidable  
Cesto ideal para oficinas y espacios reducidos. Fabricado en acero inoxidable acabado pulido.

**Largo: 30 cm**  
**Ancho: 18 cm**  
**Alto: 59 cm**



VAC0057

## CESTO CUBO

**Material:** Acero Inoxidable  
Cesto ideal para oficinas y espacios reducidos. Fabricado en acero inoxidable acabado pulido.

**Largo: 30 cm**  
**Ancho: 20 cm**  
**Alto: 29 cm**







VAC0054





# CENICEROS

CÓDIGO	DESCRIPCIÓN	MEDIDAS	
VAC0001	<p><b>CENICERO CILÍNDRICO</b> <b>Material:</b> Acero Inoxidable Cuenta con bote interior removible para su limpieza. Tapa doble función la cual puede cumplir la función de ser cenicero por un lado o tapa por el otro. Incluye arena.</p> <p><b>MOD. 301011</b> Diámetro: 23 cm, Alto: 65 cm. Acero Pulido. <b>MOD. 301211</b> Diámetro: 31 cm, Alto: 68 cm. Acero Pulido. <b>MOD. 301023</b> Diámetro: 23 cm, Alto: 65 cm. Negro. <b>MOD. 301223</b> Diámetro: 31 cm, Alto: 68 cm. Negro.</p>		
VAC0006	<p><b>CENICERO CILÍNDRICO PUNZONADO</b> <b>Material:</b> Acero Inoxidable Cuenta con bote interior removible para su limpieza. Tapa doble función la cual puede cumplir la función de ser cenicero por un lado o tapa por el otro. Incluye arena.</p> <p><b>MOD. 302011</b> Diámetro: 23 cm, Alto: 65 cm. Acero Pulido. <b>MOD. 302024</b> Diámetro: 23 cm, Alto: 65 cm. Negro.</p>	<p><b>Largo: 32 cm</b> <b>Ancho: 17 cm</b> <b>Alto: 31 cm</b></p>	
VAC0008	<p><b>CENICERO JUMBO TAPA PLANA</b> <b>Material:</b> Acero Inoxidable Cuenta con práctico cinturón interno, ideal para sujetar la bolsa de basura y eliminar la mala apariencia de las bolsas expuestas. Incluye arena.</p> <p><b>MOD. 602111</b> Diámetro: 29 cm, Alto: 63 cm. Acero Pulido. <b>MOD. 602211</b> Diámetro: 49 cm, Alto: 80 cm. Acero Pulido. <b>MOD. 602123</b> Diámetro: 29 cm, Alto: 63 cm. Negro. <b>MOD. 602223</b> Diámetro: 49 cm, Alto: 80 cm. Negro.</p>		
VAC0012	<p><b>CENICERO MEDIO PUNTO</b> <b>Material:</b> Acero Inoxidable Cuenta con bote interior removible para su limpieza. Tapa doble función la cual puede ser cenicero por un lado o tapa por el otro. Incluye arena.</p> <p><b>MOD. 304011</b> Largo: 40 cm, Ancho: 20 cm, Alto: 65 cm. <b>MOD. 304111</b> Largo: 40 cm, Ancho: 20 cm, Alto: 81 cm.</p>		

CÓDIGO	DESCRIPCIÓN	MEDIDAS	
VAC0014	<p><b>CENICERO CUBO TAPA PLANA</b></p> <p><b>Material:</b> Acero Inoxidable</p> <p>Cuenta con práctico cinturón interno ideal para sujetar la bolsa de basura y evitar la mala apariencia de las bolsas expuestas. Tapa con espacio para arena. Incluye arena.</p>	<p><b>Largo: 38 cm</b>  <b>Ancho: 38 cm</b>  <b>Alto: 65 cm</b></p>	
VAC0015	<p><b>ARENERO RECTANGULAR</b></p> <p><b>Material:</b> Acero Inoxidable</p> <p>Cenicero arenero rectangular. Fabricado en acero inoxidable pulido. Incluye arena.</p>	<p><b>Largo: 60 cm</b>  <b>Ancho: 29 cm</b>  <b>Alto: 12 cm</b></p>	
VAC0016	<p><b>CENICERO AVENUE</b></p> <p><b>Material:</b> Acero Inoxidable</p> <p>Cenicero de gran capacidad, cuenta con placa para apagar cigarros. Cuenta también con llave de acceso. Posibilidad de fijar al piso. (Especificar).</p> <p><b>MOD. 309123</b>          Diámetro: 22.5 cm, Alto: 96 cm. Negro.</p> <p><b>MOD. 309124</b>          Diámetro: 22.5 cm, Alto: 96 cm. Plata.</p>		
VAC0019	<p><b>CENICERO AVENUE PARED</b></p> <p><b>Material:</b> Acero Inoxidable</p> <p>Cenicero empotrable a muro. Cuenta con placa para apagar cigarros. Para retirar contenido cuenta también con llave de acceso.</p> <p><b>MOD. 309023</b>          Diámetro: 12.5 cm, Alto: 40 cm. Negro.</p> <p><b>MOD. 309024</b>          Diámetro: 12.5 cm, Alto: 40 cm. Plata.</p>		
VAC0021	<p><b>CENICERO OV</b></p> <p><b>Material:</b> Acero Inoxidable  <b>Color:</b> Negro</p> <p>Cenicero de gran capacidad, cuenta con perforación en la parte superior de la tapa para depositar las colillas. Cuenta también con llave de acceso. Posibilidad de fijar al piso. (Especificar).</p>	<p><b>Diámetro: 35 cm</b>  <b>Alto: 101 cm</b></p>	



VAC0019



# JARDINERAS

## CÓDIGO

VAC0058

## DESCRIPCIÓN

### JARDINERA RECTANGULAR

**Material:** Acero Inoxidable  
Jardinera fabricada en acero inoxidable pulido. Cuenta con ruedas para un fácil manejo. Fondo plástico resistente para un mejor cuidado ya que evita los rayones y también las manchas en el piso en caso de estar húmedo.

**MOD. 703011**

Largo: 70 cm, Ancho: 30 cm, Alto: 32 cm.

**MOD. 703111**

Largo: 90 cm, Ancho: 30 cm, Alto: 32 cm.

**MOD. 703211**

Largo: 112 cm, Ancho: 40 cm, Alto: 32 cm.

## MEDIDAS



VAC0061

### JARDINERA CUBO

**Material:** Acero Inoxidable  
Jardinera fabricada en acero inoxidable pulido. Cuenta con ruedas para un fácil manejo. Fondo plástico resistente para un mejor cuidado ya que evita los rayones y también las manchas en el piso en caso de estar húmedo.

**MOD. 704011**

Largo: 70 cm, Ancho: 30 cm, Alto: 32 cm.

**MOD. 704111**

Largo: 90 cm, Ancho: 30 cm, Alto: 32 cm.

**MOD. 704211**

Largo: 112 cm, Ancho: 40 cm, Alto: 32 cm.



VAC0064

### JARDINERA JUMBO

**Material:** Acero Inoxidable  
Jardinera fabricada en acero inoxidable pulido. Cuenta con ruedas para un fácil manejo. Fondo plástico resistente para un mejor cuidado ya que evita los rayones y también las manchas en el piso en caso de estar húmedo.

**MOD. 701011** Diámetro: 49 cm, Alto: 35 cm.

**MOD. 701111** Diámetro: 49 cm, Alto: 45 cm.

**MOD. 701211** Diámetro: 49 cm, Alto: 65 cm.



VAC0067

### JARDINERA SYDNEY

**Material:** Acero Inoxidable  
Jardinera fabricada en acero inoxidable pulido. Cuenta con ruedas para un fácil manejo. Fondo plástico resistente para un mejor cuidado ya que evita los rayones y también las manchas en el piso en caso de estar húmedo.

**MOD. 702011** Diámetro: 32 cm, Alto: 30 cm.

**MOD. 702111** Diámetro: 32 cm, Alto: 40 cm.

**MOD. 702211** Diámetro: 32 cm, Alto: 60 cm.





## CÓDIGO

VAC0070

## DESCRIPCIÓN

**JARDINERA CÓNICA**

**Material:** Acero Inoxidable  
Jardinera fabricada en acero inoxidable pulido.

MOD. 705011 Diámetro: 30 cm, Alto: 60 cm.

MOD. 705011 Diámetro: 30 cm, Alto: 90 cm.

## MEDIDAS



VAC0072

**JARDINERA HEXAGONAL**

**Material:** Acero Inoxidable  
Jardinera fabricada en acero inoxidable pulido. Cuenta con ruedas para un fácil manejo. Fondo plástico resistente para un mejor cuidado ya que evita los rayones y también las manchas en el piso en caso de estar humedo. (Pedido mínimo de 10 pza).

MOD. 706011 Diámetro: 51 cm, Alto: 32 cm.

MOD. 706111 Diámetro: 51 cm, Alto: 42 cm.

MOD. 706211 Diámetro: 51 cm, Alto: 62 cm.



# PORTAEXTINTOR

CÓDIGO	DESCRIPCIÓN	MEDIDAS	
VAC0058	<p><b>PORTAEXTINTOR CILÍNDRICO CH</b></p> <p><b>Material:</b> Acero Inoxidable</p> <p>Tapa doble función la cual puede cumplir la función de ser cenicero por un lado o tapa por el otro. Tapa desmontable para acceder fácil y rápidamente al interior. Fondo de plástico de alta resistencia.</p> <p>MOD. 401011 Diámetro: 23 cm, Alto: 68 cm. Acero Pulido. Cap. 9 kgs.</p> <p>MOD. 401211 Diámetro: 31 cm, Alto: 68 cm. Acero Pulido. Cap. 12 lb.</p> <p>MOD. 401023 Diámetro: 23 cm, Alto: 68 cm. Negro. Cap. 9 kgs.</p> <p>MOD. 401223 Diámetro: 31 cm, Alto: 68 cm. Negro. Cap. 12 lb.</p>		
VAC0061	<p><b>PORTAEXTINTOR CILÍNDRICO GDE</b></p> <p><b>Material:</b> Acero Inoxidable</p> <p>Tapa doble función la cual puede cumplir la función de ser cenicero por un lado o tapa por el otro. Tapa desmontable para acceder fácil y rápidamente al interior. Fondo de plástico de alta resistencia.</p> <p>Acero Pulido Cap: 9 kgs</p>	<p><b>Diámetro: 23 cm</b> <b>Alto: 68 cm</b></p>	
VAC0064	<p><b>PORTAEXTINTOR CUBO DOBLE VENTANA</b></p> <p><b>Material:</b> Acero Inoxidable</p> <p>Portaextintor con tapa lisa fabricada en plástico de alta resistencia. Tapa desmontable para acceder fácil y rápidamente al interior.</p> <p>Cap: 9 Kgs</p>	<p><b>Largo: 26 cm</b> <b>Ancho: 26 cm</b> <b>Alto: 70 cm</b></p>	
VAC0067	<p><b>PORTAEXTINTOR MEDIO PUNTO</b></p> <p><b>Material:</b> Acero Inoxidable</p> <p>Tapa doble función la cual puede cumplir la función de ser cenicero por un lado o tapa por el otro. Tapa desmontable para acceder fácil y rápidamente al interior. Fondo de plástico de alta resistencia.</p> <p>MOD. 408011 Largo: 40 cm, Ancho: 20 cm, Alto: 68 cm. Cap. 6 kgs.</p> <p>MOD. 408111 Largo: 25 cm, Ancho: 17 cm, Alto: 40 cm. Cap. 3 kgs.</p>		
VAC0064	<p><b>PORTAEXTINTOR SCREEN</b></p> <p><b>Material:</b> Acero Inoxidable</p> <p>Contiene ruedas para poder moverlo. El extintor se sujeta mediante resortes.</p>	<p><b>Largo: 30 cm</b> <b>Ancho: 20 cm</b> <b>Alto: 70 cm</b></p>	

## CÓDIGO

## DESCRIPCIÓN

## MEDIDAS

VAC0036

## PORTAEXTINTOR TRIANGULAR

**Material:** Acero Inoxidable  
Fabricado en acero inoxidable acabado pulido. Fondo plastico resistente para un mejor cuidado ya que evita los rayones y también las manchas en el piso en caso de estar humedo.

**Largo: 28 cm**  
**Ancho: 28 cm**  
**Alto: 33.5 cm**



VAC0037

## PORTAEXTINTOR MEDIO CILINDRO

**Material:** Acero Inoxidable  
Fabricado en acero inoxidable acabado pulido. Fondo plastico resistente para un mejor cuidado ya que evita los rayones y también las manchas en el piso en caso de estar humedo.

**Diámetro: 24 cm**  
**Alto: 35 cm**



VAC0038

## PORTAEXTINTOR CUBO PARED

**Material:** Acero Inoxidable  
Cuenta con perforaciones para fijar a pared o muro. Cerradura con llave. Fabricado en acero con pintura electrostática. (Pedido mínimo de 15 piezas)

**Largo: 35 cm**  
**Ancho: 21 cm**  
**Alto: 72 cm**



VAC0039

## PORTAEXTINTOR GIGANTE

**Material:** Acero Inoxidable  
Fabricado en acero inoxidable acabado pulido. Cuenta con señalización antirreflejante visible en la parte superior. Acceso al extintor por la parte de atrás.

**Largo: 70 cm**  
**Ancho: 53 cm**  
**Alto: 135.5 cm**



VAC0037



# ALVEO®

## SEÑALAMIENTOS

Las señales y avisos forman parte de las medidas preventivas que establecen las autoridades, su función es permitir a la población identificar claramente los mensajes de información, precaución, prohibición y obligación, a fin de poder actuar de manera correcta en determinada situación de emergencia.

De ahí la importancia de que dichas señalizaciones y avisos, cumplan con las disposiciones de las diferentes normas oficiales, las cuales establecen las características necesarias para su correcta aplicación.

Bajo estos lineamientos, EXTIN-FLAM ofrece una amplia gama de señalización industrial, elaborada bajo los más altos estándares de calidad y en cumplimiento con las disposiciones de las normas oficiales vigentes.









Cabe mencionar que en nuestra línea de señalamientos, manejamos diferentes acabados fabricados para las diferentes necesidades o características del lugar a señalar, por ello, le recomendamos consultar con su agente de ventas para brindarle la mejor opción.





**Podemos fabricar señalamientos y etiquetas a la medida de sus necesidades. Usted puede escoger los colores, leyendas, pictogramas, medidas y hasta el logo de su empresa para personalizarlos. Consulte las condiciones con su Ejecutivo de Ventas.**

**Las señales y avisos que se muestran en este catálogo cumplen con las Normas:**  
**NOM-003-SEGOB-2011 • NOM-026-STPS-2008 • NOM-018-STPS-2015**

**Normas de Referencia:**  
**NOM-008-SCFI-2002 • NOM-001-STPS-2008 • NOM-002-STPS-2010 • NOM-010-STPS-2000 •**  
**ISO 3864-1987 • ISO 3864 2004 • ISO 7010 2003 • NOM-Z-12-1987**  
**Ley de protección a la salud de los no fumadores.**

### Guía De Normatividad

Color de Seguridad	Contraste	Significado
 Rojo	 Blanco	Alto, Prohibición. Identifica Equipo contra Incendio
 Amarillo	 Negro / Magenta	Precaución, Riesgo
 Verde	 Blanco	Condición Segura Primeros Auxilios
 Azul	 Blanco	Obligación, Información

Forma Geométrica	Señal de:	Finalidad
	Información	Proporciona información para casos de Emergencia
	Precaución	Advierte de un peligro
	Prohibición	Prohibir una acción susceptible de riesgo
	Obligación	Prescribir una acción obligatoria

Distancia de Visualización (L) (metros)	Superficie Mínima [S³ L2/2000] (cm²)	Dimensión Mínima Según la Forma Geométrica de la Señal				
		Cuadrado (Por Lado) (cm)	Círculo (Diámetro) (cm)	Triángulo (Por Lado) (cm)	Rectángulo (base 2 : altura 1) (cm)	
					Base	Altura
5	125,0	11,2	12,6	17,0	18,2	9,1
10	500,0	22,4	25,2	34,0	36,6	18,3
15	1 125,0	33,5	37,8	51,0	54,8	27,4
20	2 000,0	44,7	50,2	68,0	73,0	36,5
25	3 125,0	55,9	63,1	85,0	91,2	45,6
30	4 500,0	67,1	75,7	101,9	109,6	54,8
35	6 125,0	78,3	88,3	118,9	127,8	63,9
40	8 000,0	89,4	100,9	135,9	146,0	73,0
45	10 125,0	100,6	113,5	152,9	164,4	82,2
50	12 500,0	111,8	126,2	169,9	182,6	91,3

# PROTECCIÓN CIVIL

## Características generales:

\*Fabricados en estireno, calibre 40

\*Disponibles en Acabado Normal y Fotoluminiscente (consultar modelos)



### Modelo 001

MEDIDA	ACABADO	CLAVE
20 x 20 cm	Normal	SA001N06
20 x 20 cm	Fotoluminiscente	SA001F06U
25 x 25 cm	Normal	SA001N08
25 x 25 cm	Fotoluminiscente	SA001F08U
40 x 40 cm	Normal	SA001N15
40 x 40 cm	Fotoluminiscente	SA001F15U



### Modelo 002

MEDIDA	ACABADO	CLAVE
20 x 20 cm	Normal	SA002N06
20 x 20 cm	Fotoluminiscente	SA002F06U
25 x 25 cm	Normal	SA002N08
25 x 25 cm	Fotoluminiscente	SA002F08U
40 x 40 cm	Normal	SA002N15
40 x 40 cm	Fotoluminiscente	SA002F15U



### Modelo 003

MEDIDA	ACABADO	CLAVE
25 x 25 cm	Normal	SA003N08
25 x 25 cm	Fotoluminiscente	SA003F08U



### Modelo 004

MEDIDA	ACABADO	CLAVE
25 x 25 cm	Normal	SA004N08
25 x 25 cm	Fotoluminiscente	SA004F08U



### Modelo 005

MEDIDA	ACABADO	CLAVE
25 x 25 cm	Normal	SA005N08
25 x 25 cm	Fotoluminiscente	SA005F08U



### Modelo 006

MEDIDA	ACABADO	CLAVE
25 x 25 cm	Normal	SA006N08
25 x 25 cm	Fotoluminiscente	SA006F08U



### Modelo 007

MEDIDA	ACABADO	CLAVE
25 x 25 cm	Normal	SA007N08
25 x 25 cm	Fotoluminiscente	SA007F08U
40 x 40 cm	Normal	SA007N15
40 x 40 cm	Fotoluminiscente	SA007F15U



### Modelo 008

MEDIDA	ACABADO	CLAVE
25 x 25 cm	Normal	SA008N08
25 x 25 cm	Fotoluminiscente	SA008F08U
40 x 40 cm	Normal	SA008N15
40 x 40 cm	Fotoluminiscente	SA008F15U



### Modelo 009

MEDIDA	ACABADO	CLAVE
25 x 25 cm	Normal	SA009N08
25 x 25 cm	Fotoluminiscente	SA009F08U
40 x 40 cm	Normal	SA009N15
40 x 40 cm	Fotoluminiscente	SA009F15U



### Modelo 010

MEDIDA	ACABADO	CLAVE
25 x 25 cm	Normal	SA010N08
25 x 25 cm	Fotoluminiscente	SA010F08U
40 x 40 cm	Normal	SA010N15
40 x 40 cm	Fotoluminiscente	SA010F15U

Los señalamientos de Protección Civil permiten a la población identificar y advertir áreas o condiciones que representen riesgo para la salud e integridad física, así como ubicar equipos para la respuesta de emergencias, e instalaciones o servicios de atención a la población en caso de desastre.

**Modelo 011**


MEDIDA	ACABADO	CLAVE
20 x 25 cm	Normal	SA011N07
20 x 25 cm	Fotoluminiscente	SA011F07U

**Modelo 012**

MEDIDA	ACABADO	CLAVE
20 x 25 cm	Normal	SA012N07
20 x 25 cm	Fotoluminiscente	SA012F07U

**Modelo 013**

MEDIDA	ACABADO	CLAVE
20 x 25 cm	Normal	SA013N07
20 x 25 cm	Fotoluminiscente	SA013F07U
30 x 40 cm	Normal	SA013N13
30 x 40 cm	Fotoluminiscente	SA013F13U

**Modelo 014**

MEDIDA	ACABADO	CLAVE
20 x 25 cm	Normal	SA014N07
20 x 25 cm	Fotoluminiscente	SA014F07U
30 x 40 cm	Normal	SA014N13
30 x 40 cm	Fotoluminiscente	SA014F13U

**Modelo 015**

MEDIDA	ACABADO	CLAVE
20 x 25 cm	Normal	SA015N07
20 x 25 cm	Fotoluminiscente	SA015F07U
30 x 40 cm	Normal	SA015N13
30 x 40 cm	Fotoluminiscente	SA015F13U

**Modelo 016**

MEDIDA	ACABADO	CLAVE
20 x 25 cm	Normal	SA016N07
20 x 25 cm	Fotoluminiscente	SA016F07U
30 x 40 cm	Normal	SA016N13
30 x 40 cm	Fotoluminiscente	SA016F13U

**Modelo 017**


MEDIDA	ACABADO	CLAVE
20 x 25 cm	Normal	SA017N07
20 x 25 cm	Fotoluminiscente	SA017F07U
30 x 40 cm	Normal	SA017N13
30 x 40 cm	Fotoluminiscente	SA017F13U

**Modelo 018**

MEDIDA	ACABADO	CLAVE
25 x 25 cm	Normal	SA018N08
40 x 40 cm	Normal	SA018N15

**Modelo 019**

MEDIDA	ACABADO	CLAVE
25 x 25 cm	Normal	SA019N08
40 x 40 cm	Normal	SA019N15

**Modelo 020**

MEDIDA	ACABADO	CLAVE
SA020N08	Normal	SA001N06
SA020N15	Normal	SA001N08

**Modelo 021**

MEDIDA	ACABADO	CLAVE
25 x 25 cm	Normal	SA021N08
40 x 40 cm	Normal	SA021N15

**Modelo 022**

MEDIDA	ACABADO	CLAVE
25 x 25 cm	Normal	SA022N08
40 x 40 cm	Normal	SA022N15





**Modelo 023**

MEDIDA	ACABADO	CLAVE
25 x 25 cm	Normal	SA023N08
40 x 40 cm	Normal	SA023N15



**Modelo 024**

MEDIDA	ACABADO	CLAVE
15 x 20 cm	Normal	SA024N04
15 x 20 cm	Fotoluminiscente	SA024F04U
15 x 30 cm	Normal	SA024N05
15 x 30 cm	Fotoluminiscente	SA024F05U
20 x 40 cm	Normal	SA024N11
20 x 40 cm	Fotoluminiscente	SA024F11U
35 x 50 cm	Normal	SA024N16
35 x 50 cm	Fotoluminiscente	SA024F16U



**Modelo 025**

MEDIDA	ACABADO	CLAVE
15 x 20 cm	Normal	SA025N04
15 x 20 cm	Fotoluminiscente	SA025F04U
15 x 30 cm	Normal	SA025N05
15 x 30 cm	Fotoluminiscente	SA025F05U
20 x 40 cm	Normal	SA025N11
20 x 40 cm	Fotoluminiscente	SA025F11U
35 x 50 cm	Normal	SA025N16
35 x 50 cm	Fotoluminiscente	SA025F16U



**Modelo 026**

MEDIDA	ACABADO	CLAVE
15 x 20 cm	Normal	SA026N04
15 x 20 cm	Fotoluminiscente	SA026F04U
15 x 30 cm	Normal	SA026N05
15 x 30 cm	Fotoluminiscente	SA026F05U
20 x 40 cm	Normal	SA026N11
20 x 40 cm	Fotoluminiscente	SA026F11U
35 x 50 cm	Normal	SA026N16
35 x 50 cm	Fotoluminiscente	SA026F16U



**Modelo 027**

MEDIDA	ACABADO	CLAVE
15 x 30 cm	Normal	SA027N05
15 x 30 cm	Fotoluminiscente	SA027F05U
20 x 40 cm	Normal	SA027N11
20 x 40 cm	Fotoluminiscente	SA027F11U



**Modelo 028**

MEDIDA	ACABADO	CLAVE
15 x 30 cm	Normal	SA028N05
15 x 30 cm	Fotoluminiscente	SA028F05U
20 x 40 cm	Normal	SA028N11
20 x 40 cm	Fotoluminiscente	SA028F11U



**Modelo 029**

MEDIDA	ACABADO	CLAVE
15 x 30 cm	Normal	SA029N05
15 x 30 cm	Fotoluminiscente	SA029F05U
20 x 40 cm	Normal	SA029N11
20 x 40 cm	Fotoluminiscente	SA029F11U



**Modelo 030**

MEDIDA	ACABADO	CLAVE
25 x 30 cm	Normal	SA030N09
25 x 30 cm	Fotoluminiscente	SA030F09U
34 x 40 cm	Normal	SA030N14
34 x 40 cm	Fotoluminiscente	SA030F14U
50 x 60 cm	Normal	SA030N19
50 x 60 cm	Fotoluminiscente	SA030F19U
60 x 75 cm	Normal	SA030N20
60 x 75 cm	Fotoluminiscente	SA030F20U



**Modelo 031**

MEDIDA	ACABADO	CLAVE
34 x 40 cm	Normal	SA031N14
34 x 40 cm	Fotoluminiscente	SA031F14U
50 x 60 cm	Normal	SA031N19
50 x 60 cm	Fotoluminiscente	SA031F19U



**Modelo 032**

MEDIDA	ACABADO	CLAVE
34 x 40 cm	Normal	SA032N14
34 x 40 cm	Fotoluminiscente	SA032F14U
50 x 60 cm	Normal	SA032N19
50 x 60 cm	Fotoluminiscente	SA032F19U

# CONTRA INCENDIO

Características generales:  
\*Fabricados en estireno, calibre 40



### Modelo 033

MEDIDA	ACABADO	CLAVE
15 x 20 cm	Normal	SB033N04
15 x 20 cm	Fotoluminiscente	SB033F04U
20 x 25 cm	Normal	SB033N07
20 x 25 cm	Fotoluminiscente	SB033F07U
30 x 40 cm	Normal	SB033N13
30 x 40 cm	Fotoluminiscente	SB033F13U



### Modelo 034

MEDIDA	ACABADO	CLAVE
20 x 25 cm	Normal	SB034N07
20 x 25 cm	Fotoluminiscente	SB034F07U
30 x 40 cm	Normal	SB034N13
30 x 40 cm	Fotoluminiscente	SB034F13U



### Modelo 035

MEDIDA	ACABADO	CLAVE
20 x 25 cm	Normal	SB035N07
20 x 25 cm	Fotoluminiscente	SB035F07U
30 x 40 cm	Normal	SB035N13
30 x 40 cm	Fotoluminiscente	SB035F13U



### Modelo 036

MEDIDA	ACABADO	CLAVE
30 x 40 cm	Normal	SB036N13



### Modelo 037

MEDIDA	ACABADO	CLAVE
20 x 25 cm	Normal	SB037N07
20 x 25 cm	Fotoluminiscente	SB037F07U
30 x 40 cm	Normal	SB037N13
30 x 40 cm	Fotoluminiscente	SB037F13U



### Modelo 038

MEDIDA	ACABADO	CLAVE
20 x 25 cm	Estireno Normal	SB038N07
20 x 25 cm	Fotoluminiscente	SB038F07U
30 x 40 cm	Normal	SB038N13
30 x 40 cm	Fotoluminiscente	SB038F13U




### Modelo 039

MEDIDA	ACABADO	CLAVE
15 x 15 cm	Normal	SB039N03
15 x 15 cm	Fotoluminiscente	SB039F03U
20 x 20 cm	Normal	SB039N06
20 x 20 cm	Fotoluminiscente	SB039F06U
25 x 25 cm	Normal	SB039N08
25 x 25 cm	Fotoluminiscente	SB039F08U
40 x 40 cm	Normal	SB039N15
40 x 40 cm	Fotoluminiscente	SB039F15U



### Modelo 040

MEDIDA	ACABADO	CLAVE
15 x 15 cm	Normal	SB040N03
15 x 15 cm	Fotoluminiscente	SB040F03U
20 x 20 cm	Normal	SB040N06
20 x 20 cm	Fotoluminiscente	SB040F06U
25 x 25 cm	Normal	SB040N08
25 x 25 cm	Fotoluminiscente	SB040F08U
40 x 40 cm	Normal	SB040N15
40 x 40 cm	Fotoluminiscente	SB040F15U



### Modelo 041

MEDIDA	ACABADO	CLAVE
20 x 20 cm	Normal	SB041N06
20 x 20 cm	Fotoluminiscente	SB041F06U
25 x 25 cm	Normal	SB041N08
25 x 25 cm	Fotoluminiscente	SB041F08U
40 x 40 cm	Normal	SB041N15
40 x 40 cm	Fotoluminiscente	SB041F15U



### Modelo 042

MEDIDA	ACABADO	CLAVE
20 x 20 cm	Normal	SB042N06
20 x 20 cm	Fotoluminiscente	SB042F06U
25 x 25 cm	Normal	SB042N08
25 x 25 cm	Fotoluminiscente	SB042F08U
40 x 40 cm	Normal	SB042N15
40 x 40 cm	Fotoluminiscente	SB042F15U



### Modelo 043

MEDIDA	ACABADO	CLAVE
25 x 25 cm	Normal	SB043N08
25 x 25 cm	Fotoluminiscente	SB043F08U
40 x 40 cm	Normal	SB043N15
40 x 40 cm	Fotoluminiscente	SB043F15U



### Modelo 044

MEDIDA	ACABADO	CLAVE
25 x 25 cm	Normal	SB044N08
25 x 25 cm	Fotoluminiscente	SB044F08U
40 x 40 cm	Normal	SB044N15
40 x 40 cm	Fotoluminiscente	SB044F15U

# RESTRICTIVAS

Características generales:  
\*Fabricados en estireno, calibre 40



### Modelo 045

MEDIDA	ACABADO	CLAVE
20 x 25 cm	Normal	SC045N07
30 x 40 cm	Normal	SC045N13



### Modelo 046

MEDIDA	ACABADO	CLAVE
20 x 25 cm	Normal	SC046N07
30 x 40 cm	Normal	SC046N13



### Modelo 047

MEDIDA	ACABADO	CLAVE
20 x 25 cm	Normal	SC047N07
20 x 25 cm	Fotoluminiscente	SC047F07U
30 x 40 cm	Normal	SC047N13
30 x 40 cm	Fotoluminiscente	SC047F13U



### Modelo 048

MEDIDA	ACABADO	CLAVE
20 x 25 cm	Estireno Normal	SC048N07
20 x 25 cm	Fotoluminiscente	SC048F07U
30 x 40 cm	Normal	SC048N13
30 x 40 cm	Fotoluminiscente	SC048F13U



### Modelo 049

MEDIDA	ACABADO	CLAVE
20 x 25 cm	Normal	SC049N07
30 x 40 cm	Normal	SC049N13



### Modelo 050

MEDIDA	ACABADO	CLAVE
30 x 40 cm	Normal	SC050N13



### Modelo 051

MEDIDA	ACABADO	CLAVE
20 x 25 cm	Normal	SC051N07
20 x 25 cm	Fotoluminiscente	SC051F07U
30 x 40 cm	Normal	SC051N13
30 x 40 cm	Fotoluminiscente	SC051F13U



### Modelo 052

MEDIDA	ACABADO	CLAVE
30 x 40 cm	Normal	SC052N13



### Modelo 053

MEDIDA	ACABADO	CLAVE
30 x 40 cm	Normal	SC053N13



### Modelo 054

MEDIDA	ACABADO	CLAVE
30 x 40 cm	Normal	SC054N13



### Modelo 055

MEDIDA	ACABADO	CLAVE
30 x 40 cm	Normal	SC055N13



### Modelo 056

MEDIDA	ACABADO	CLAVE
30 x 40 cm	Normal	SC056N13



**Modelo 057**

MEDIDA	ACABADO	CLAVE
30 x 40 cm	Normal	SC057N13

**Modelo 058**

MEDIDA	ACABADO	CLAVE
20 x 25 cm	Normal	SC058N07
30 x 40 cm	Normal	SC058N13

**Modelo 059**

MEDIDA	ACABADO	CLAVE
20 x 25 cm	Normal	SC059N07
30 x 40 cm	Normal	SC059N13

**Modelo 060**

MEDIDA	ACABADO	CLAVE
20 x 25 cm	Normal	SC060N07
30 x 40 cm	Normal	SC060N13

**Modelo 061**

MEDIDA	ACABADO	CLAVE
20 x 25 cm	Normal	SC061N07
30 x 40 cm	Normal	SC061N13

**Modelo 062**

MEDIDA	ACABADO	CLAVE
20 x 25 cm	Normal	SC062N07
20 x 25 cm	Fotoluminiscente	SC062F07U
30 x 40 cm	Normal	SC062N13
30 x 40 cm	Fotoluminiscente	SC062F13U

**Modelo 063**

MEDIDA	ACABADO	CLAVE
20 x 25 cm	Normal	SC063N07
30 x 40 cm	Normal	SC063N13

**Modelo 064**

MEDIDA	ACABADO	CLAVE
20 x 25 cm	Normal	SC064N07
30 x 40 cm	Normal	SC064N13

**Modelo 065**

MEDIDA	ACABADO	CLAVE
30 x 40 cm	Normal	SC065N13

**Modelo 066**

MEDIDA	ACABADO	CLAVE
20 x 25 cm	Normal	SC066N07
30 x 40 cm	Normal	SC066N13

**Modelo 067**

MEDIDA	ACABADO	CLAVE
30 x 40 cm	Normal	SC067N13

**Modelo 068**

MEDIDA	ACABADO	CLAVE
30 x 40 cm	Normal	SC068N13

**Modelo 069**

MEDIDA	ACABADO	CLAVE
20 x 25 cm	Normal	SC069N07
30 x 40 cm	Normal	SC069N13

**Modelo 070**

MEDIDA	ACABADO	CLAVE
30 x 40 cm	Normal	SC070N13

**Modelo 071**

MEDIDA	ACABADO	CLAVE
20 x 25 cm	Normal	SC071N07
30 x 40 cm	Normal	SC071N13

**Modelo 072**

MEDIDA	ACABADO	CLAVE
20 x 25 cm	Normal	SC072N07
30 x 40 cm	Normal	SC072N13

**Modelo 073**

MEDIDA	ACABADO	CLAVE
20 x 25 cm	Normal	SC073N07
30 x 40 cm	Normal	SC073N13

**Modelo 074**

MEDIDA	ACABADO	CLAVE
20 x 25 cm	Normal	SC074N07
30 x 40 cm	Normal	SC074N13

**Modelo 075**

MEDIDA	ACABADO	CLAVE
20 x 25 cm	Normal	SC075N07
30 x 40 cm	Normal	SC075N13

**Modelo 076**

MEDIDA	ACABADO	CLAVE
20 x 25 cm	Normal	SC076N07
30 x 40 cm	Normal	SC076N13

**Modelo 077**

MEDIDA	ACABADO	CLAVE
20 x 25 cm	Normal	SC077N07
30 x 40 cm	Normal	SC077N13

**Modelo 078**

MEDIDA	ACABADO	CLAVE
20 x 25 cm	Normal	SC078N07
30 x 40 cm	Normal	SC078N13

**Modelo 079**

MEDIDA	ACABADO	CLAVE
30 x 40 cm	Normal	SC079N13

**Modelo 080**

MEDIDA	ACABADO	CLAVE
30 x 40 cm	Normal	SC080N13

**Modelo 081**

MEDIDA	ACABADO	CLAVE
30 x 40 cm	Normal	SC081N13

**Modelo 082**

MEDIDA	ACABADO	CLAVE
30 x 40 cm	Normal	SC082N13

**Modelo 083**

MEDIDA	ACABADO	CLAVE
30 x 40 cm	Normal	SC083N13

**Modelo 084**

MEDIDA	ACABADO	CLAVE
30 x 40 cm	Normal	SC084N13

**Modelo 085**

MEDIDA	ACABADO	CLAVE
30 x 40 cm	Normal	SC085N13

**Modelo 086**

MEDIDA	ACABADO	CLAVE
15 x 15 cm	Normal	SC086N03
15 x 15 cm	Fotoluminiscente	SC086F03U
20 x 20 cm	Normal	SC086N06
20 x 20 cm	Fotoluminiscente	SC086F06U
25 x 25 cm	Normal	SC086N08
25 x 25 cm	Fotoluminiscente	SC086F08U

**Modelo 087**

MEDIDA	ACABADO	CLAVE
20 x 20 cm	Normal	SC087N06
20 x 20 cm	Fotoluminiscente	SC087F06U
25 x 25 cm	Normal	SC087N08
25 x 25 cm	Fotoluminiscente	SC087F08U

**Modelo 088**

MEDIDA	ACABADO	CLAVE
25 x 25 cm	Normal	SC088N08
25 x 25 cm	Fotoluminiscente	SC088F08U

**Modelo 089**

MEDIDA	ACABADO	CLAVE
20 x 20 cm	Normal	SC089N06

**Modelo 090**

MEDIDA	ACABADO	CLAVE
35 x 50 cm	Normal	SC090N16
35 x 50 cm	Fotoluminiscente	SC090F16U

**Modelo 091**

MEDIDA	ACABADO	CLAVE
35 x 50 cm	Normal	SC091N16
35 x 50 cm	Fotoluminiscente	SC091F16U

**Modelo 092**

MEDIDA	ACABADO	CLAVE
20 x 20 cm	Normal	SC092N06
25 x 25 cm	Normal	SC092N08

**Modelo 093**

MEDIDA	ACABADO	CLAVE
15 x 20 cm	Normal	SC093N04
15 x 20 cm	Fotoluminiscente	SC093F04U

**Modelo 094**

MEDIDA	ACABADO	CLAVE
30 x 40 cm	Normal	SC094N13
30 x 40 cm	Fotoluminiscente	SC094F13U

**Modelo 095**

MEDIDA	ACABADO	CLAVE
30 x 40 cm	Normal	SC095N13



# OBLIGATORIAS

Características generales:  
\*Fabricados en estireno, calibre 40



### Modelo 096

MEDIDA	ACABADO	CLAVE
30 x 40 cm	Normal	SD096N13



### Modelo 097

MEDIDA	ACABADO	CLAVE
30 x 40 cm	Normal	SD097N13



### Modelo 098

MEDIDA	ACABADO	CLAVE
30 x 40 cm	Normal	SD098N13



### Modelo 099

MEDIDA	ACABADO	CLAVE
30 x 40 cm	Normal	SD099N13



### Modelo 100

MEDIDA	ACABADO	CLAVE
30 x 40 cm	Normal	SD100N13



### Modelo 101

MEDIDA	ACABADO	CLAVE
30 x 40 cm	Normal	SD101N13



### Modelo 102

MEDIDA	ACABADO	CLAVE
30 x 40 cm	Normal	SD102N13



### Modelo 103

MEDIDA	ACABADO	CLAVE
30 x 40 cm	Normal	SD103N13



### Modelo 104

MEDIDA	ACABADO	CLAVE
30 x 40 cm	Normal	SD104N13



### Modelo 105

MEDIDA	ACABADO	CLAVE
30 x 40 cm	Normal	SD105N13



### Modelo 106

MEDIDA	ACABADO	CLAVE
30 x 40 cm	Normal	SD106N13



### Modelo 107

MEDIDA	ACABADO	CLAVE
30 x 40 cm	Normal	SD107N13

**Modelo 108**

MEDIDA	ACABADO	CLAVE
30 x 40 cm	Normal	SD108N13

**Modelo 109**

MEDIDA	ACABADO	CLAVE
30 x 40 cm	Normal	SD109N13

**Modelo 110**

MEDIDA	ACABADO	CLAVE
30 x 40 cm	Normal	SD110N13

**Modelo 111**

MEDIDA	ACABADO	CLAVE
30 x 40 cm	Normal	SD111N13

**Modelo 112**

MEDIDA	ACABADO	CLAVE
30 x 40 cm	Normal	SD112N13

**Modelo 113**

MEDIDA	ACABADO	CLAVE
30 x 40 cm	Normal	SD113N13

**Modelo 114**

MEDIDA	ACABADO	CLAVE
30 x 40 cm	Normal	SD114N13

**Modelo 115**

MEDIDA	ACABADO	CLAVE
30 x 40 cm	Normal	SD115N13

**Modelo 116**

MEDIDA	ACABADO	CLAVE
30 x 40 cm	Normal	SD116N13

**Modelo 117**

MEDIDA	ACABADO	CLAVE
30 x 40 cm	Normal	SD117N13

**Modelo 118**

MEDIDA	ACABADO	CLAVE
30 x 40 cm	Normal	SD118N13

**Modelo 119**

MEDIDA	ACABADO	CLAVE
30 x 40 cm	Normal	SD119N13

**Modelo 120**

MEDIDA	ACABADO	CLAVE
30 x 40 cm	Normal	SD120N13

**Modelo 121**

MEDIDA	ACABADO	CLAVE
30 x 40 cm	Normal	SD121N13

**Modelo 122**

MEDIDA	ACABADO	CLAVE
30 x 40 cm	Normal	SD122N13








**Modelo 123**

MEDIDA	ACABADO	CLAVE
40 x 50 cm	Normal	SD123N17

**MODELO 123**

Impreso en estireno calibre 40. Este modelo sirve para armar un señalamiento que mencione el tipo de accesorios requeridos en un área específica y se complementa con la serie "E" (No incluye etiquetas).

Los Modelos "Serie E" son elaborados en adhesivo vinil blanco, medidas 15 x 17 cm. Complementan al señalamiento 123.

**E01****E02****E03****E04****E05****E06****E07****E08****E09****E10****E11****E12****E13****E14****E15****E16**



# PRECAUTORIAS

Características generales:

\*Fabricados en estireno, calibre 40



Modelo 124

MEDIDA	ACABADO	CLAVE
30 x 40 cm	Normal	SE124N13



Modelo 125

MEDIDA	ACABADO	CLAVE
30 x 40 cm	Normal	SE125N13



Modelo 126

MEDIDA	ACABADO	CLAVE
30 x 40 cm	Normal	SE126N13



Modelo 127

MEDIDA	ACABADO	CLAVE
30 x 40 cm	Normal	SE127N13



Modelo 128

MEDIDA	ACABADO	CLAVE
30 x 40 cm	Normal	SE128N13



Modelo 129

MEDIDA	ACABADO	CLAVE
20 x 25 cm	Normal	SE129N07
20 x 25 cm	Fotoluminiscente	SE129F07U
30 x 40 cm	Normal	SE129N13
30 x 40 cm	Fotoluminiscente	SE129F13U



Modelo 130

MEDIDA	ACABADO	CLAVE
20 x 25 cm	Normal	SE130N07
20 x 25 cm	Fotoluminiscente	SE130F07U
30 x 40 cm	Normal	SE130N13
30 x 40 cm	Fotoluminiscente	SE130F13U



Modelo 131

MEDIDA	ACABADO	CLAVE
20 x 25 cm	Normal	SE131N07
20 x 25 cm	Fotoluminiscente	SE131F07U
30 x 40 cm	Normal	SE131N13



Modelo 132

MEDIDA	ACABADO	CLAVE
30 x 40 cm	Normal	SE132N13



Modelo 133

MEDIDA	ACABADO	CLAVE
30 x 40 cm	Normal	SE133N13



Modelo 134

MEDIDA	ACABADO	CLAVE
30 x 40 cm	Normal	SE134N13



Modelo 135

MEDIDA	ACABADO	CLAVE
30 x 40 cm	Normal	SE135N13

**Modelo 136**

MEDIDA	ACABADO	CLAVE
30 x 40 cm	Normal	SE136N13

**Modelo 137**

MEDIDA	ACABADO	CLAVE
30 x 40 cm	Normal	SE137N13

**Modelo 138**

MEDIDA	ACABADO	CLAVE
20 x 25 cm	Normal	SE138N07
20 x 25 cm	Fotoluminiscente	SE138F07U
30 x 40 cm	Normal	SE138N13
30 x 40 cm	Fotoluminiscente	SE138F13U

**Modelo 139**

MEDIDA	ACABADO	CLAVE
30 x 40 cm	Normal	SE139N13

**Modelo 140**

MEDIDA	ACABADO	CLAVE
30 x 40 cm	Normal	SE140N13

**Modelo 141**

MEDIDA	ACABADO	CLAVE
30 x 40 cm	Normal	SE141N13

**Modelo 142**

MEDIDA	ACABADO	CLAVE
30 x 40 cm	Normal	SE142N13

**Modelo 143**

MEDIDA	ACABADO	CLAVE
30 x 40 cm	Normal	SE143N13

**Modelo 144**

MEDIDA	ACABADO	CLAVE
30 x 40 cm	Normal	SE144N13

**Modelo 145**

MEDIDA	ACABADO	CLAVE
30 x 40 cm	Normal	SE145N13

**Modelo 146**

MEDIDA	ACABADO	CLAVE
30 x 40 cm	Normal	SE146N13

**Modelo 147**

MEDIDA	ACABADO	CLAVE
30 x 40 cm	Normal	SE147N13

**Modelo 148**

MEDIDA	ACABADO	CLAVE
30 x 40 cm	Normal	SE148N13

**Modelo 149**

MEDIDA	ACABADO	CLAVE
30 x 40 cm	Normal	SE149N13

**Modelo 150**

MEDIDA	ACABADO	CLAVE
30 x 40 cm	Normal	SE150N13

**Modelo 151**

MEDIDA	ACABADO	CLAVE
30 x 40 cm	Normal	SE151N13

**Modelo 152**

MEDIDA	ACABADO	CLAVE
30 x 40 cm	Normal	SE152N13

**Modelo 153**

MEDIDA	ACABADO	CLAVE
30 x 40 cm	Normal	SE153N13

**Modelo 154**

MEDIDA	ACABADO	CLAVE
30 x 40 cm	Normal	SE154N13

**Modelo 155**

MEDIDA	ACABADO	CLAVE
30 x 40 cm	Normal	SE155N13

**Modelo 156**

MEDIDA	ACABADO	CLAVE
30 x 40 cm	Normal	SE156N13

**Modelo 157**

MEDIDA	ACABADO	CLAVE
30 x 40 cm	Normal	SE157N13

**Modelo 158**

MEDIDA	ACABADO	CLAVE
30 x 40 cm	Normal	SE158N13

**Modelo 159**

MEDIDA	ACABADO	CLAVE
30 x 40 cm	Normal	SE159N13

**Modelo 160**

MEDIDA	ACABADO	CLAVE
25 x 25 cm	Normal	SE160N08
40 x 40 cm	Normal	SE160N15

**CABALLETE**

Elaborado en perfil tubular para señalamientos 30 X 40 cm.  
No incluye señalamiento.



# INFORMATIVAS

Características generales:

\*Fabricados en estireno, calibre 40




**Modelo 161**

MEDIDA	ACABADO	CLAVE
30 x 40 cm	Normal	SF161N13



**Modelo 162**

MEDIDA	ACABADO	CLAVE
30 x 40 cm	Normal	SF162N13



**Modelo 163**

MEDIDA	ACABADO	CLAVE
30 x 40 cm	Normal	SF163N13



**Modelo 164**

MEDIDA	ACABADO	CLAVE
30 x 40 cm	Normal	SF164N13



**Modelo 165**

MEDIDA	ACABADO	CLAVE
30 x 40 cm	Normal	SF165N13



**Modelo 166**

MEDIDA	ACABADO	CLAVE
30 x 40 cm	Normal	SF166N13




**Modelo 167**

MEDIDA	ACABADO	CLAVE
20 x 25 cm	Normal	SF167N07
30 x 40 cm	Normal	SF167N13



**Modelo 168**

MEDIDA	ACABADO	CLAVE
30 x 40 cm	Normal	SF168N13




**Modelo 169**

MEDIDA	ACABADO	CLAVE
20 x 25 cm	Normal	SF169N07
30 x 40 cm	Normal	SF169N13



**Modelo 170**

MEDIDA	ACABADO	CLAVE
20 x 25 cm	Normal	SF170N07
30 x 40 cm	Normal	SF170N13



**Modelo 171**

MEDIDA	ACABADO	CLAVE
30 x 40 cm	Normal	SF171N13



**Modelo 172**

MEDIDA	ACABADO	CLAVE
30 x 40 cm	Normal	SF172N13

**Modelo 173**

MEDIDA	ACABADO	CLAVE
30 x 40 cm	Normal	SF173N13

**Modelo 174**

MEDIDA	ACABADO	CLAVE
30 x 40 cm	Normal	SF174N13

**Modelo 175**

MEDIDA	ACABADO	CLAVE
30 x 40 cm	Normal	SF175N13

**Modelo 176**

MEDIDA	ACABADO	CLAVE
20 x 25 cm	Normal	SF176N07
30 x 40 cm	Normal	SF176N13

**Modelo 177**

MEDIDA	ACABADO	CLAVE
30 x 40 cm	Normal	SF177N13

**Modelo 178**

MEDIDA	ACABADO	CLAVE
20 x 25 cm	Normal	SF178N07
30 x 40 cm	Normal	SF178N13

**Modelo 179**


MEDIDA	ACABADO	CLAVE
20 x 25 cm	Normal	SF179N07
30 x 40 cm	Normal	SF179N13

**Modelo 180**

MEDIDA	ACABADO	CLAVE
30 x 40 cm	Normal	SF180N13

**Modelo 181**

MEDIDA	ACABADO	CLAVE
30 x 40 cm	Normal	SF181N13

**Modelo 182**

MEDIDA	ACABADO	CLAVE
30 x 40 cm	Normal	SF182N13

**Modelo 183**

MEDIDA	ACABADO	CLAVE
30 x 40 cm	Normal	SF183N13

**Modelo 184**

MEDIDA	ACABADO	CLAVE
30 x 40 cm	Normal	SF184N13

**Modelo 185**

MEDIDA	ACABADO	CLAVE
30 x 40 cm	Normal	SF185N13

**Modelo 186**

MEDIDA	ACABADO	CLAVE
20 x 25 cm	Normal	SF186N07
30 x 40 cm	Normal	SF186N13

**Modelo 187**

MEDIDA	ACABADO	CLAVE
20 x 25 cm	Normal	SF187N07
30 x 40 cm	Normal	SF187N13

**Modelo 188**

MEDIDA	ACABADO	CLAVE
20 x 25 cm	Normal	SF188N07
30 x 40 cm	Normal	SF188N13

**Modelo 189**

MEDIDA	ACABADO	CLAVE
20 x 25 cm	Normal	SF189N07
30 x 40 cm	Normal	SF189N13

**Modelo 190**

MEDIDA	ACABADO	CLAVE
20 x 25 cm	Normal	SF190N07
30 x 40 cm	Normal	SF190N13

**Modelo 191**


MEDIDA	ACABADO	CLAVE
30 x 40 cm	Normal	SF191N13

**Modelo 192**

MEDIDA	ACABADO	CLAVE
30 x 40 cm	Normal	SF192N13

**Modelo 193**

MEDIDA	ACABADO	CLAVE
30 x 40 cm	Normal	SF193N13

**Modelo 194**

MEDIDA	ACABADO	CLAVE
20 x 25 cm	Normal	SF194N07
30 x 40 cm	Normal	SF194N13

**Modelo 195**

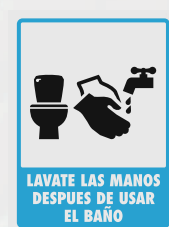
MEDIDA	ACABADO	CLAVE
20 x 25 cm	Normal	SF195N07
30 x 40 cm	Normal	SF195N13

**Modelo 196**

MEDIDA	ACABADO	CLAVE
20 x 25 cm	Normal	SF196N07
30 x 40 cm	Normal	SF196N13

**Modelo 197**

MEDIDA	ACABADO	CLAVE
20 x 25 cm	Normal	SF197N07
30 x 40 cm	Normal	SF197N13

**Modelo 198**

MEDIDA	ACABADO	CLAVE
20 x 25 cm	Normal	SF198N07
30 x 40 cm	Normal	SF198N13

**Modelo 199**

MEDIDA	ACABADO	CLAVE
15 x 15 cm	Normal	SF199N03
25 x 25 cm	Normal	SF199N08
40 x 40 cm	Normal	SF199N15

También disponible en etiqueta de vinil adhesivo, en 15 x 15 cm y acabado normal.



**Modelo 200**

MEDIDA	ACABADO	CLAVE
25 x 25 cm	Normal	SF200N08
40 x 40 cm	Normal	SF200N15

**Modelo 201**

MEDIDA	ACABADO	CLAVE
25 x 25 cm	Normal	SF201N08

**Modelo 202**

MEDIDA	ACABADO	CLAVE
25 x 25 cm	Normal	SF202N16

Sólo disponible en Etiqueta (imagen invertida)

**Modelo 203**

MEDIDA	ACABADO	CLAVE
7 x 11 cm	Normal	SF203N01

**Modelo 204**

MEDIDA	ACABADO	CLAVE
10 x 20 cm	Normal	SF204N02

**Modelo 205**

MEDIDA	ACABADO	CLAVE
10 x 20 cm	Normal	SF205N02

**Modelo 206**

MEDIDA	ACABADO	CLAVE
10 x 20 cm	Normal	SF206N02

**Modelo 207**

MEDIDA	ACABADO	CLAVE
10 x 20 cm	Normal	SF207N02

**Modelo 208**

MEDIDA	ACABADO	CLAVE
10 x 20 cm	Normal	SF208N02

**Modelo 209**

MEDIDA	ACABADO	CLAVE
10 x 20 cm	Normal	SF209N02

**Modelo 210**

MEDIDA	ACABADO	CLAVE
10 x 20 cm	Normal	SF210N02

**Modelo 211**

MEDIDA	ACABADO	CLAVE
10 x 20 cm	Normal	SF211N02

**Modelo 212**

MEDIDA	ACABADO	CLAVE
10 x 20 cm	Normal	SF212N02

**Modelo 213**

MEDIDA	ACABADO	CLAVE
10 x 20 cm	Normal	SF213N02

**Modelo 214**

MEDIDA	ACABADO	CLAVE
10 x 20 cm	Normal	SF214N02

**Modelo 215**

MEDIDA	ACABADO	CLAVE
10 x 20 cm	Normal	SF215N02

**Modelo 216**

MEDIDA	ACABADO	CLAVE
10 x 20 cm	Normal	SF216N02

**Modelo 217**

MEDIDA	ACABADO	CLAVE
10 x 20 cm	Normal	SF217N02

**Modelo 218**

MEDIDA	ACABADO	CLAVE
10 x 20 cm	Normal	SF218N02

**Modelo 219**

MEDIDA	ACABADO	CLAVE
10 x 20 cm	Normal	SF219N02

**ALMACEN****Modelo 220**

MEDIDA	ACABADO	CLAVE
20 x 40 cm	Normal	SF220N11

**MANTENIMIENTO****Modelo 221**

MEDIDA	ACABADO	CLAVE
20 x 40 cm	Normal	SF221N11

**RECEPCION****Modelo 222**

MEDIDA	ACABADO	CLAVE
20 x 40 cm	Normal	SF222N11

**BODEGA****Modelo 223**

MEDIDA	ACABADO	CLAVE
20 x 40 cm	Normal	SF223N11

**COMEDOR****Modelo 224**

MEDIDA	ACABADO	CLAVE
20 x 40 cm	Normal	SF224N11

**OFICINAS****Modelo 225**

MEDIDA	ACABADO	CLAVE
20 x 40 cm	Normal	SF225N11

**CUARTO DE MAQUINAS****Modelo 226**

MEDIDA	ACABADO	CLAVE
20 x 40 cm	Normal	SF226N11

**ABIERTO****CERRADO****Modelo 227 Doble Vista**

MEDIDA	ACABADO	CLAVE
20 x 40 cm	Normal	SF227N11U

**ENTRADA****Modelo 228**

MEDIDA	ACABADO	CLAVE
20 x 40 cm	Normal	SF228N11

**AREA DE PRODUCCION****Modelo 229**

MEDIDA	ACABADO	CLAVE
20 x 40 cm	Normal	SF229N11

**LABORATORIO****Modelo 230**

MEDIDA	ACABADO	CLAVE
20 x 40 cm	Normal	SF230N11

**SALIDA****Modelo 231**

MEDIDA	ACABADO	CLAVE
20 x 40 cm	Normal	SF231N11
20 x 40 cm	Fotoluminiscente	SF231F11U

**Modelo 232**

MEDIDA	ACABADO	CLAVE
40 x 50 cm	Normal	SF232N17

**Modelo 233**

MEDIDA	ACABADO	CLAVE
50 x 60 cm	Normal	SF233N19

**SANITARIOS****Modelo 234**

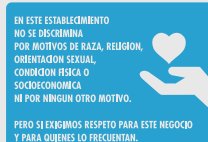
MEDIDA	ACABADO	CLAVE
20 x 25 cm	Normal	SF234N07
30 x 40 cm	Normal	SF234N13

**DAMAS****Modelo 235**

MEDIDA	ACABADO	CLAVE
20 x 25 cm	Normal	SF235N07
30 x 40 cm	Normal	SF235N13

**CABALLEROS****Modelo 236**

MEDIDA	ACABADO	CLAVE
20 x 25 cm	Normal	SF236N07
30 x 40 cm	Normal	SF236N13

**Modelo 237**

MEDIDA	ACABADO	CLAVE
20 x 25 cm	Normal	SF237N07
30 x 40 cm	Normal	SF237N13

**Modelo 238**

MEDIDA	ACABADO	CLAVE
20 x 25 cm	Normal	SF238N07

**Modelo 239**

MEDIDA	ACABADO	CLAVE
15 x 20 cm	Normal	SF239N04

**Modelo 240**

MEDIDA	ACABADO	CLAVE
15 x 20 cm	Normal	SF240N04

**Modelo 241**

MEDIDA	ACABADO	CLAVE
25 x 25 cm	Normal	SF241N08

**Modelo 242**

MEDIDA	ACABADO	CLAVE
25 x 25 cm	Normal	SF242N08

**Modelo 243**

MEDIDA	ACABADO	CLAVE
20 x 20 cm	Normal	SF243N06

También disponible en **VINIL ADHESIVO****Modelo 244**

MEDIDA	ACABADO	CLAVE
20 x 20 cm	Normal	SF244N06

También disponible en **VINIL ADHESIVO****Modelo 245**

MEDIDA	ACABADO	CLAVE
30 x 40 cm	Normal	SF245N13

También disponible en **VINIL ADHESIVO****Modelo 246**

MEDIDA	ACABADO	CLAVE
30 x 40 cm	Normal	SF246N13

También disponible en **VINIL ADHESIVO****TIRAS DE NÚMEROS**

Corte de vinil adhesivo.

Se surten del 0 al 9 y tira por número.

Colores Blanco, Amarillo y Negro.

**PALETA ALTO Y SIGA (Dos Vistas)**

Medida: 35 X 35 cm.

Fabricada en PVC de 6 mm con recorte de vinil.

Acabado normal y reflejante.

Mango de soporte metálico.



**Modelo 247**

MEDIDA	ACABADO	CLAVE
30 x 30 cm	Normal	SG247N10

**Modelo 248**

MEDIDA	ACABADO	CLAVE
30 x 30 cm	Reflejante	SG248N10

Etiqueta de vinil reflejante sobre estireno

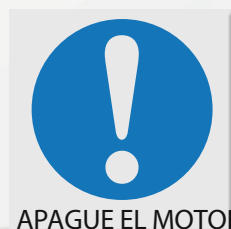
**Modelo 249**

MEDIDA	ACABADO	CLAVE
25 x 25 cm	Normal	SG249N10

Etiqueta de vinil

**Modelo 250**

MEDIDA	ACABADO	CLAVE
30 x 30 cm	Normal	SG250N10

**Modelo 251**

MEDIDA	ACABADO	CLAVE
25 x 25 cm	Normal	SG251N08

Etiqueta de vinil

APAGUE EL MOTOR

**Modelo 252**

MEDIDA	ACABADO	CLAVE
25 x 25 cm	Normal	SG252N08

**Modelo 253**

MEDIDA	ACABADO	CLAVE
25 x 25 cm	Normal	SG253N08

**Modelo 254**

MEDIDA	ACABADO	CLAVE
30 x 30 cm	Normal	SG254N08

Etiqueta de vinil sobre estireno

**Modelo 255**

MEDIDA	ACABADO	CLAVE
25 x 25 cm	Normal	SG255N08

Etiqueta de vinil

VERIFIQUE  
MARQUE CEROS

**Modelo 256**

MEDIDA	ACABADO	CLAVE
25 x 25 cm	Normal	SG256N08

Los señalamientos de Pemex están elaborados de acuerdo a la última actualización en la NOM-005-ASEA-2016, de Diseño, construcción, operación y mantenimiento de Estaciones de Servicio para almacenamiento y expendio de diésel y gasolinas.

**Modelo 257**

MEDIDA	ACABADO	CLAVE
25 x 25 cm	Normal	SG257N08

**Modelo 258**


MEDIDA	ACABADO	CLAVE
18x25 cm	Reflejante	SG258N08

Etiqueta de vinil reflejante sobre estireno

**Modelo 259**

MEDIDA	ACABADO	CLAVE
25 x 25 cm	Normal	SG259N08

**NO TOCAR**  
BOTON PARO DE EMERGENCIA

**Modelo 260**

MEDIDA	ACABADO	CLAVE
30 x 30 cm	Normal	SG260N12

Etiqueta de vinil sobre estireno

**Modelo 261**

MEDIDA	ACABADO	CLAVE
10 x 20 cm	Normal	SG261N02

**Modelo 262**

MEDIDA	ACABADO	CLAVE
10 x 20 cm	Normal	SG262N02

**Modelo 263**

MEDIDA	ACABADO	CLAVE
30 x 45 cm	Normal	SG263N22

RUTA DE EVACUACION  
1

**Modelo 264**

MEDIDA	ACABADO	CLAVE
30 x 45 cm	Normal	SG264N22

RUTA DE EVACUACION  
1

**Modelo 265**

MEDIDA	ACABADO	CLAVE
45 x 60 cm	Reflejante	SG265N18

Etiqueta de vinil reflejante sobre estireno

**Modelo 266**

MEDIDA	ACABADO	CLAVE
60 x 80 cm	Reflejante	SG266N21

Etiqueta de vinil reflejante sobre estireno

**Modelo 267**

MEDIDA	ACABADO	CLAVE
60 x 80 cm	Reflejante	SG267N21

Etiqueta de vinil reflejante sobre estireno

# ACRÍLICO CRISTAL

## Características generales:

\*Fabricados en acrílico cristal de 2.5 mm

\*Acabado fotoluminiscente



**Modelo 268**

MEDIDA	ACABADO	CLAVE
20 x 20 cm	Fotoluminiscente	SH268A06U



**Modelo 269**

MEDIDA	ACABADO	CLAVE
20 x 20 cm	Fotoluminiscente	SH269A06U



**Modelo 270**

MEDIDA	ACABADO	CLAVE
20 x 20 cm	Fotoluminiscente	SH270A06U



**Modelo 271**

MEDIDA	ACABADO	CLAVE
20 x 20 cm	Fotoluminiscente	SH271A06U



**Modelo 272**

MEDIDA	ACABADO	CLAVE
20 x 20 cm	Fotoluminiscente	SH272A06U



**Modelo 273**

MEDIDA	ACABADO	CLAVE
20 x 20 cm	Fotoluminiscente	SH273A06U



**Modelo 274**

MEDIDA	ACABADO	CLAVE
20 x 20 cm	Fotoluminiscente	SH274A06U



**Modelo 275**

MEDIDA	ACABADO	CLAVE
15 x 20 cm	Fotoluminiscente	SH275A04U




**Modelo 276**

MEDIDA	ACABADO	CLAVE
15 x 20 cm	Fotoluminiscente	SH276A04U



**Modelo 277**

MEDIDA	ACABADO	CLAVE
20 x 20 cm	Fotoluminiscente	SH277A06U



**Modelo 278**

MEDIDA	ACABADO	CLAVE
15 x 20 cm	Fotoluminiscente	SH278A04U



**Modelo 279**

MEDIDA	ACABADO	CLAVE
20 x 25 cm	Fotoluminiscente	SH279A04U



**Modelo 280**

MEDIDA	ACABADO	CLAVE
20 x 25 cm	Fotoluminiscente	SH280A07U

**Modelo 281**

MEDIDA	ACABADO	CLAVE
20 x 25 cm	Fotoluminiscente	SH281A07U

**Modelo 282**

MEDIDA	ACABADO	CLAVE
20 x 25 cm	Fotoluminiscente	SH282A07U

**Modelo 283**

MEDIDA	ACABADO	CLAVE
15 x 15 cm	Fotoluminiscente	SH283A03U
20 x 20 cm	Fotoluminiscente	SH283A06U

**Modelo 284**

MEDIDA	ACABADO	CLAVE
15 x 20 cm	Fotoluminiscente	SH284A04U
20 x 25 cm	Fotoluminiscente	SH284A07U

**Modelo 285**

MEDIDA	ACABADO	CLAVE
15 x 20 cm	Fotoluminiscente	SH285A04U
20 x 25 cm	Fotoluminiscente	SH285A07U

**Modelo 286**

MEDIDA	ACABADO	CLAVE
15 x 20 cm	Fotoluminiscente	SH286A04U
15 x 30 cm	Fotoluminiscente	SH286A05U
20 x 40 cm	Fotoluminiscente	SH286A11U

**Modelo 287**

MEDIDA	ACABADO	CLAVE
15 x 20 cm	Fotoluminiscente	SH287A04U
15 x 30 cm	Fotoluminiscente	SH287A05U
20 x 40 cm	Fotoluminiscente	SH287A11U

**Modelo 288**

MEDIDA	ACABADO	CLAVE
15 x 20 cm	Fotoluminiscente	SH288A04U
15 x 30 cm	Fotoluminiscente	SH288A05U
20 x 40 cm	Fotoluminiscente	SH288A11U

**Modelo 289**

MEDIDA	ACABADO	CLAVE
25 x 30 cm	Fotoluminiscente	SH289A09U
34 x 40 cm	Fotoluminiscente	SH289A14U
50 x 60 cm	Fotoluminiscente	SH289A19U

**Modelo 290**

MEDIDA	ACABADO	CLAVE
34 x 40 cm	Fotoluminiscente	SH290A14U
50 x 60 cm	Fotoluminiscente	SH290A19U

**Modelo 291**

MEDIDA	ACABADO	CLAVE
20 x 20 cm	Fotoluminiscente	SH291A06U

**Modelo 292**

MEDIDA	ACABADO	CLAVE
20 x 20 cm	Fotoluminiscente	SH292A06U

**Modelo 293**

MEDIDA	ACABADO	CLAVE
15 x 20 cm	Fotoluminiscente	SH293A04U

# TIPO BANDERA

## DOBLE VISTA

### Características generales:

\*Fabricados en estireno, calibre 40 y acrílico cristal de 2.5 mm, acabado fotoluminiscente (opcional)

\*Favor de solicitarlos por modelo, tipo de material, medida y acabado



### Modelo 294

MEDIDA	ACABADO	CLAVE
20 x 25 cm	Acrílico Fotoluminiscente	SI294A07U
20 x 25 cm	Estireno Fotoluminiscente	SI294F07U
30 x 40 cm	Estireno Fotoluminiscente	SI294F13U



### Modelo 295

MEDIDA	ACABADO	CLAVE
20 x 25 cm	Acrílico Fotoluminiscente	SI295A07U
20 x 25 cm	Estireno Fotoluminiscente	SI295F07U
30 x 40 cm	Estireno Fotoluminiscente	SI295F13U



### Modelo 296

MEDIDA	ACABADO	CLAVE
20 x 25 cm	Acrílico Fotoluminiscente	SI296A07U
20 x 25 cm	Estireno Fotoluminiscente	SI296F07U



### Modelo 297

MEDIDA	ACABADO	CLAVE
25 x 25 cm	Acrílico Fotoluminiscente	SI297A08U
25 x 25 cm	Estireno Fotoluminiscente	SI297F08U



### Modelo 298

MEDIDA	ACABADO	CLAVE
20 x 20 cm	Acrílico Fotoluminiscente	SI298A06U
20 x 20 cm	Estireno Fotoluminiscente	SI298F06U




### Modelo 299

MEDIDA	ACABADO	CLAVE
20 x 20 cm	Acrílico Fotoluminiscente	SI299A06U
20 x 20 cm	Estireno Fotoluminiscente	SI299F06U



### Modelo 300

MEDIDA	ACABADO	CLAVE
15 x 30 cm	Acrílico Fotoluminiscente	SI300A05U
15 x 30 cm	Estireno Fotoluminiscente	SI300F05U
20 x 40 cm	Acrílico Fotoluminiscente	SI300A11U
20 x 40 cm	Estireno Fotoluminiscente	SI300F11U



### Modelo 301

MEDIDA	ACABADO	CLAVE
15 x 30 cm	Acrílico Fotoluminiscente	SI301A05U
15 x 30 cm	Estireno Fotoluminiscente	SI301F05U
20 x 40 cm	Acrílico Fotoluminiscente	SI301A11U
20 x 40 cm	Estireno Fotoluminiscente	SI301F11U



### Modelo 302

MEDIDA	ACABADO	CLAVE
15 x 30 cm	Acrílico Fotoluminiscente	SI303A05U
15 x 30 cm	Estireno Fotoluminiscente	SI302F05U
20 x 40 cm	Acrílico Fotoluminiscente	SI302A11U
20 x 40 cm	Estireno Fotoluminiscente	SI302F11U



### Modelo 303

MEDIDA	ACABADO	CLAVE
15 x 30 cm	Acrílico Fotoluminiscente	SI303A05U
15 x 30 cm	Estireno Fotoluminiscente	SI303F05U
20 x 40 cm	Acrílico Fotoluminiscente	SI303A11U
20 x 40 cm	Estireno Fotoluminiscente	SI303F11U



### Modelo 304

MEDIDA	ACABADO	CLAVE
20 x 25 cm	Acrílico Fotoluminiscente	SI304A07U
20 x 25 cm	Estireno Fotoluminiscente	SI304F07U



### Modelo 305

MEDIDA	ACABADO	CLAVE
15 x 15 cm	Acrílico Fotoluminiscente	SI305A03U
15 x 15 cm	Estireno Fotoluminiscente	SI305F03U

# ETIQUETAS

## ETIQUETAS PARA GABINETES

\*Impresas en adhesivo poliéster

**ROMPASE  
EN CASO DE  
INCENDIO**

### Modelo 306

MEDIDA	ACABADO	CLAVE
10 x 20 cm	Normal	SH306N02
10 x 20 cm	Fotoluminiscente	SH306F02

**ABRASE  
EN CASO DE  
INCENDIO**

### Modelo 308

MEDIDA	ACABADO	CLAVE
10 x 20 cm	Normal	SH308N02
10 x 20 cm	Fotoluminiscente	SH308F02

**EMPUJE**

### Modelo 310

MEDIDA	ACABADO	CLAVE
10 x 20 cm	Normal	SH310N02

**USESE  
EN CASO DE  
INCENDIO**

### Modelo 307

MEDIDA	ACABADO	CLAVE
10 x 20 cm	Normal	SH307N02
10 x 20 cm	Fotoluminiscente	SH307F02

**ROMPASE  
EN CASO DE  
INCENDIO  
BREAK IN CASE OF FIRE**

### Modelo 309

MEDIDA	ACABADO	CLAVE
10 x 20 cm	Normal	SH309N02
10 x 20 cm	Fotoluminiscente	SH309F02

**JALE**

### Modelo 311

MEDIDA	ACABADO	CLAVE
10 x 20 cm	Normal	SH311N02

## ETIQUETAS DE AGENTE EXTINGUIDOR

\*Impresas en vinil adhesivo

**POLVO QUIMICO SECO  
PARA FUEGO TIPO "ABC"**

### Modelo 312

MEDIDA	ACABADO	CLAVE
3.5 x 15 cm	Normal	SH312E23
5.5 x 25 cm	Normal	SH312E24

**BIOXIDO DE CARBONO (CO<sub>2</sub>)  
PARA FUEGO TIPO "BC"**

### Modelo 313

MEDIDA	ACABADO	CLAVE
3.5 x 15 cm	Normal	SH313E23
5.5 x 25 cm	Normal	SH313E24

**HALOTRON  
PARA FUEGO TIPO "ABC"**

### Modelo 314

MEDIDA	ACABADO	CLAVE
3.5 x 15 cm	Normal	SH314E23
5.5 x 25 cm	Normal	SH314E24

**AGENTE LIMPIO (HFC-236-FA)  
PARA FUEGO TIPO "ABC"**

### Modelo 315

MEDIDA	ACABADO	CLAVE
3.5 x 15 cm	Normal	SH315E23
5.5 x 25 cm	Normal	SH315E24

**AGUA A PRESION (A.P.)  
PARA FUEGO TIPO "A"**

### Modelo 316

MEDIDA	ACABADO	CLAVE
3.5 x 15 cm	Normal	SH316E23
5.5 x 25 cm	Normal	SH316E24

**FM 200  
PARA FUEGO TIPO "ABC"**

### Modelo 317

MEDIDA	ACABADO	CLAVE
3.5 x 15 cm	Normal	SH317E23
5.5 x 25 cm	Normal	SJ317E24

**PURPURA K  
PARA FUEGO TIPO "BC"**

### Modelo 318

MEDIDA	ACABADO	CLAVE
3.5 x 15 cm	Normal	SH318E23

**ESPUMA (AFFF)  
PARA FUEGO TIPO "AB"**

### Modelo 319

MEDIDA	ACABADO	CLAVE
3.5 x 15 cm	Normal	SH319E23
5.5 x 25 cm	Normal	SH319E24

**EQUIPO DE PRESTAMO**

### Modelo 320

MEDIDA	ACABADO	CLAVE
3.5 x 15 cm	Normal	SJ320E23
5.5 x 25 cm	Normal	SJ320E24

**AGENTE QUIMICO HUMEDO  
PARA FUEGO TIPO "K"**

### Modelo 321

MEDIDA	ACABADO	CLAVE
3.5 x 15 cm	Normal	SH321E01



**ETIQUETAS PARA TUBERÍAS**


\*Con texto y flechas indicativas de dirección de fluidos

\*Impresas en vinil adhesivo

\*Para sacar la medida, se toma como referencia la circunferencia externa del tubo



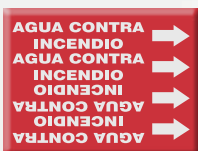
**DISPONIBLE PARA:**  
 \*ENERGIA ELECTRICA  
 \*110 VOLTS.  
 \*220 VOLTS.  
 \*440 VOLTS.



**DISPONIBLE PARA:**  
 \*AGUA  
 \*AGUA NO POTABLE  
 \*AGUA POTABLE  
 \*AIRE



**DISPONIBLE PARA:**  
 \*GAS L.P.  
 \*GAS NATURAL  
 \*VAPOR  
 \*COMBUSTIBLE  
 \*AIRE COMPRIMIDO  
 \*ACIDO  
 \*ACEITE  
 \*AGUA CALIENTE  
 \*DESECHOS



**DISPONIBLE PARA:**  
 \*AGUA CONTRA INCENDIO

MEDIDA (CIRCUNFERENCIA)	CLAVE
8 X 6 cm aproximadamente	R-01
13 X 10 cm aproximadamente	R-02
17 X 16 cm aproximadamente	R-03

**ETIQUETAS INSTRUCTIVAS Y/O DE RECARGA PARA EXTINTORES MARCA LIBRE**

\*Impresas en vinil adhesivo

\*Disponibles en diferentes medidas

\*Diseño para los distintos tipos de agentes y capacidades: PQS, CO2, HFC-236-fa, AP, AFFF, Tipo K, etc.

\*Elaborados bajo la NOM-154-SCFI-2005



Récord



Collarín



Etiqueta Chica para PQS



Etiqueta Grande para PQS



Etiqueta para Unidad Móvil de PQS

**ETIQUETAS PERSONALIZADAS PARA DISTRIBUIDORES**



Collarín



Etiqueta para PQS automotriz



Etiqueta Grande para PQS y Agente Especial



Etiqueta Grande para CO<sub>2</sub>



Etiqueta para Unidad Móvil de PQS

# SISTEMA GLOBALMENTE ARMONIZADO

Con la entrada en vigor de la Norma Oficial Mexicana NOM-018-STPS-2015, bajo el título de Sistema armonizado para la identificación y comunicación de peligros y riesgos por sustancias químicas peligrosas en los centros de trabajo, ALVEO pone a su consideración este nuevo aviso de carácter obligatorio, el cual tiene el firme propósito de prevenir daños a los trabajadores y al personal que actúa en caso de emergencia.

## Modelo Código de Almacenamiento

CÓDIGO DE ALMACENAMIENTO		
COLOR	CARACTERÍSTICAS DEL REACTIVO O ESTÁNDAR	FORMA DE ALMACENAMIENTO
R RED ROJO	INFLAMABLE	ALMACENAR EN ÁREA AISLADA PARA REACTIVOS INFLAMABLES
B BLUE AZUL	NOCIVO PARA LA SALUD, TÓXICO SI SE INHALA, INGIERE O ABSORBE POR LA PIEL	ALMACENAR EN ÁREA SEGURA
Y YELLOW AMARILLO	AGENTES REACTIVOS Y OXIDANTES, PUEDEN REACTIVARSE VIOLENTAMENTE CON EL AIRE, AGUA U OTRAS SUSTANCIAS	ALMACENAR SEPARADO DE REACTIVOS INFLAMABLES O COMBUSTIBLES
W WHITE BLANCO	CORROSIVOS, PUEDEN IRITAR LA PIEL, OJOS O MUCOSAS	ALMACENAR EN CAMPANAS DE EXTRACCIÓN
G GREY GRIS	PRESENTAN UNA PELIGROSIDAD MODERADA DE CUALQUIERA DE LAS CATEGORÍAS DESCRITAS	ALMACENAMIENTO GENERAL DE REACTIVOS QUÍMICOS

## Modelo Sistema Globalmente Armonizado (SGA)

### SISTEMA GLOBALMENTE ARMONIZADO (SGA)

**Etiquetas SGA**  
La ilustración o continuación identifica los componentes de la etiqueta SGA. El diseño de la etiqueta actual y el esquema pueden variar y están sujetos a la discreción de la autoridad competente.

**Identificador del producto**  
Debe coincidir con el nombre químico que aparece en las Hojas de Datos de Seguridad de (Materiales).

**Pictogramas**  
Composiciones gráficas que visualmente transmiten la información sobre riesgos específicos.

**Declaraciones de Precaución**  
Describe las medidas recomendadas para minimizar o prevenir los efectos adversos resultantes de la exposición.

**Identificación del Proveedor**  
El nombre, dirección y teléfono del fabricante o proveedor.

**Pictogramas SGA**

Llama (Inflamables)

Llama sobre círculo (Oxidantes)

Bomba explotando (Explosivos)

Corrosión (Corrosivos)

Botella de gas (Gases bajo presión)

Calavera y tibias cruzadas (Toxicidad aguda)

Signo de exclamación (Irritantes)

Medio Ambiente (Peligros acústicos) salud (Peligro de toxicidad específica)

Sensibilizadores/ Otros peligros

Palabra de advertencia  
Indica el nivel relativo de la gravedad del peligro.

Una frase asignada a una categoría y categoría que describe los riesgos del producto.

En el ejemplo aparecen los símbolos de peligro estándar que se utilizan en el SGA. Los símbolos pueden ser utilizados individualmente y en combinación para definir el riesgo o riesgos específicos del producto químico.

Modelos fabricados en estireno

MEDIDA	ACABADO	CLAVE
50 x 60 cm	Normal	SJ410S01
60 x 75 cm	Normal	SJ410S02

MEDIDA	ACABADO	CLAVE
50 x 60 cm	Normal	SJ410S10
60 x 75 cm	Normal	SJ410S11

Esta norma concuerda con el Sistema Globalmente Armonizado de Clasificación y Etiquetado de Productos Químicos (GHS, por sus siglas en inglés), propuesto por la ONU para trabajar de forma más segura. Este sistema busca normalizar y generar un código universal para la clasificación y etiquetado de productos químicos, a través de pictogramas que brindan una información más clara, concreta, visual y específica acerca de los riesgos y los consejos de prudencia.

### ETIQUETAS CON PICTOGRAMAS PARA IDENTIFICACIÓN DE RIESGOS

Elaboradas en vinil adhesivo blanco. Disponibles en medidas:

- 3.5 x 3.5 cm
- 19 x 19 cm
- 6.5 x 6.5 cm
- 26 x 26 cm
- 13 x 13 cm
- 38 x 38 cm

Solicítelas por el modelo y la medida, como en el siguiente ejemplo:

MODELO	MEDIDA	CLAVE
S 01	3.5 x 3.5 cm	SJ410E00
S 01	6.5 x 6.5 cm	SJ410E01
S 01	13 x 13 cm	SJ410E02
S 01	19 x 19 cm	SJ410E03
S 01	26 x 26 cm	SJ410E04
S 01	38 x 38 cm	SJ410E05



# SEÑALAMIENTOS ESPECIALES



### Modelo SF321

MEDIDA	ACABADO	CLAVE
20 x 25 cm	Normal	SF321N07
30 x 40 cm	Normal	SF321N13

Modelo fabricado en estireno y vinil adhesivo.



### Modelo SF322

MEDIDA	ACABADO	CLAVE
20 x 25 cm	Normal	SF322N07
30 x 40 cm	Normal	SF322N13

Modelo fabricado en estireno y vinil adhesivo.



### Modelo SF323

MEDIDA	ACABADO	CLAVE
20 x 25 cm	Normal	SF323N07
30 x 40 cm	Normal	SF323N13

Modelo fabricado en estireno y vinil adhesivo.



### Modelo SF324

MEDIDA	ACABADO	CLAVE
20 x 25 cm	Normal	SF324N07
30 x 40 cm	Normal	SF324N13

Modelo fabricado en estireno y vinil adhesivo.



### Modelo SN204

MEDIDA	ACABADO	CLAVE
20 x 25 cm	Normal	SN204N07
35 x 50 cm	Normal	SN204N16

Modelo fabricado en estireno.



### Modelo SN205

MEDIDA	ACABADO	CLAVE
20 x 25 cm	Normal	SN205N07
35 x 50 cm	Normal	SN205N16

Modelo fabricado en estireno.



### Modelo SN206

MEDIDA	ACABADO	CLAVE
20 x 25 cm	Normal	SN206N07
35 x 50 cm	Normal	SN206N16

Modelo fabricado en estireno.



### Modelo SN207

MEDIDA	ACABADO	CLAVE
20 x 25 cm	Normal	SN207N07
35 x 50 cm	Normal	SN207N16

Modelo fabricado en estireno.



### Modelo SN208

MEDIDA	ACABADO	CLAVE
20 x 25 cm	Normal	SN208N07
35 x 50 cm	Normal	SN208N16

Modelo fabricado en estireno.



### Modelo SN209

MEDIDA	ACABADO	CLAVE
20 x 25 cm	Normal	SN209N07
35 x 50 cm	Normal	SN209N16

Modelo fabricado en estireno.



### Modelo SN203

MEDIDA	ACABADO	CLAVE
20 x 25 cm	Normal	SN203N07
30 x 40 cm	Normal	SN203N13

Modelo fabricado en estireno.



### Modelo SC831

MEDIDA	ACABADO	CLAVE
20 x 25 cm	Normal	SC831N07
30 x 40 cm	Normal	SC831N13

Modelo fabricado en estireno.



Alta definición de imagen con calidad fotográfica  
\*Consulte condiciones con su Ejecutivo de Ventas





55 6283 0340



ventas@alveo.mx



www.alveo.mx



Calz. Ignacio Zaragoza 2108, Juan Escutia, CDMX, México