

ALVEO[®]



**BOCA DE
INCENDIO**



EXTINTOR

SONORO

DE ALARMA

CATÁLOGO DE SEÑALAMIENTOS



alveo.mx

ALVEO®

SEÑALAMIENTOS

Las señales y avisos forman parte de las medidas preventivas que establecen las autoridades, su función es permitir a la población identificar claramente los mensajes de información, precaución, prohibición y obligación, a fin de poder actuar de manera correcta en determinada situación de emergencia.

De ahí la importancia de que dichas señalizaciones y avisos, cumplan con las disposiciones de las diferentes normas oficiales, las cuales establecen las características necesarias para su correcta aplicación.

Bajo estos lineamientos, EXTIN-FLAM ofrece una amplia gama de señalización industrial, elaborada bajo los más altos estándares de calidad y en cumplimiento con las disposiciones de las normas oficiales vigentes.









Cabe mencionar que en nuestra línea de señalamientos, manejamos diferentes acabados fabricados para las diferentes necesidades o características del lugar a señalar, por ello, le recomendamos consultar con su agente de ventas para brindarle la mejor opción.



Podemos fabricar señalamientos y etiquetas a la medida de sus necesidades. Usted puede escoger los colores, leyendas, pictogramas, medidas y hasta el logo de su empresa para personalizarlos. Consulte las condiciones con su Ejecutivo de Ventas.

Las señales y avisos que se muestran en este catálogo cumplen con las Normas:
NOM-003-SEGOB-2011 • NOM-026-STPS-2008 • NOM-018-STPS-2015

Normas de Referencia:
NOM-008-SCFI-2002 • NOM-001-STPS-2008 • NOM-002-STPS-2010 • NOM-010-STPS-2000 •
ISO 3864-1987 • ISO 3864 2004 • ISO 7010 2003 • NOM-Z-12-1987
Ley de protección a la salud de los no fumadores.

Guía De Normatividad

| Color de Seguridad | Contraste | Significado |
|--|---|--|
|  Rojo |  Blanco | Alto, Prohibición. Identifica Equipo contra Incendio |
|  Amarillo |  Negro / Magenta | Precaución, Riesgo |
|  Verde |  Blanco | Condición Segura Primeros Auxilios |
|  Azul |  Blanco | Obligación, Información |

| Forma Geométrica | Señal de: | Finalidad |
|---|-------------|--|
|   | Información | Proporciona información para casos de Emergencia |
|  | Precaución | Advierte de un peligro |
|  | Prohibición | Prohibir una acción susceptible de riesgo |
|  | Obligación | Prescribir una acción obligatoria |

| Distancia de Visualización | Superficie Mínima | Dimensión Mínima Según la Forma Geométrica de la Señal | | | | |
|----------------------------|-------------------|--|------------|------------|--------------------------|--------|
| | | Cuadrado | Círculo | Triángulo | Rectángulo | |
| (L) | [S³ L2/2000] | (Por Lado) | (Diámetro) | (Por Lado) | (base 2 : altura 1) (cm) | |
| (metros) | (cm²) | (cm) | (cm) | (cm) | Base | Altura |
| 5 | 125,0 | 11,2 | 12,6 | 17,0 | 18,2 | 9,1 |
| 10 | 500,0 | 22,4 | 25,2 | 34,0 | 36,6 | 18,3 |
| 15 | 1 125,0 | 33,5 | 37,8 | 51,0 | 54,8 | 27,4 |
| 20 | 2 000,0 | 44,7 | 50,2 | 68,0 | 73,0 | 36,5 |
| 25 | 3 125,0 | 55,9 | 63,1 | 85,0 | 91,2 | 45,6 |
| 30 | 4 500,0 | 67,1 | 75,7 | 101,9 | 109,6 | 54,8 |
| 35 | 6 125,0 | 78,3 | 88,3 | 118,9 | 127,8 | 63,9 |
| 40 | 8 000,0 | 89,4 | 100,9 | 135,9 | 146,0 | 73,0 |
| 45 | 10 125,0 | 100,6 | 113,5 | 152,9 | 164,4 | 82,2 |
| 50 | 12 500,0 | 111,8 | 126,2 | 169,9 | 182,6 | 91,3 |

PROTECCIÓN CIVIL

Características generales:

*Fabricados en estireno, calibre 40

*Disponibles en Acabado Normal y Fotoluminiscente (consultar modelos)



Modelo 001

| MEDIDA | ACABADO | CLAVE |
|------------|------------------|-----------|
| 20 x 20 cm | Normal | SA001N06 |
| 20 x 20 cm | Fotoluminiscente | SA001F06U |
| 25 x 25 cm | Normal | SA001N08 |
| 25 x 25 cm | Fotoluminiscente | SA001F08U |
| 40 x 40 cm | Normal | SA001N15 |
| 40 x 40 cm | Fotoluminiscente | SA001F15U |



Modelo 002

| MEDIDA | ACABADO | CLAVE |
|------------|------------------|-----------|
| 20 x 20 cm | Normal | SA002N06 |
| 20 x 20 cm | Fotoluminiscente | SA002F06U |
| 25 x 25 cm | Normal | SA002N08 |
| 25 x 25 cm | Fotoluminiscente | SA002F08U |
| 40 x 40 cm | Normal | SA002N15 |
| 40 x 40 cm | Fotoluminiscente | SA002F15U |



Modelo 003

| MEDIDA | ACABADO | CLAVE |
|------------|------------------|-----------|
| 25 x 25 cm | Normal | SA003N08 |
| 25 x 25 cm | Fotoluminiscente | SA003F08U |



Modelo 004

| MEDIDA | ACABADO | CLAVE |
|------------|------------------|-----------|
| 25 x 25 cm | Normal | SA004N08 |
| 25 x 25 cm | Fotoluminiscente | SA004F08U |



Modelo 005

| MEDIDA | ACABADO | CLAVE |
|------------|------------------|-----------|
| 25 x 25 cm | Normal | SA005N08 |
| 25 x 25 cm | Fotoluminiscente | SA005F08U |



Modelo 006

| MEDIDA | ACABADO | CLAVE |
|------------|------------------|-----------|
| 25 x 25 cm | Normal | SA006N08 |
| 25 x 25 cm | Fotoluminiscente | SA006F08U |



Modelo 007

| MEDIDA | ACABADO | CLAVE |
|------------|------------------|-----------|
| 25 x 25 cm | Normal | SA007N08 |
| 25 x 25 cm | Fotoluminiscente | SA007F08U |
| 40 x 40 cm | Normal | SA007N15 |
| 40 x 40 cm | Fotoluminiscente | SA007F15U |



Modelo 008

| MEDIDA | ACABADO | CLAVE |
|------------|------------------|-----------|
| 25 x 25 cm | Normal | SA008N08 |
| 25 x 25 cm | Fotoluminiscente | SA008F08U |
| 40 x 40 cm | Normal | SA008N15 |
| 40 x 40 cm | Fotoluminiscente | SA008F15U |



Modelo 009

| MEDIDA | ACABADO | CLAVE |
|------------|------------------|-----------|
| 25 x 25 cm | Normal | SA009N08 |
| 25 x 25 cm | Fotoluminiscente | SA009F08U |
| 40 x 40 cm | Normal | SA009N15 |
| 40 x 40 cm | Fotoluminiscente | SA009F15U |



Modelo 010

| MEDIDA | ACABADO | CLAVE |
|------------|------------------|-----------|
| 25 x 25 cm | Normal | SA010N08 |
| 25 x 25 cm | Fotoluminiscente | SA010F08U |
| 40 x 40 cm | Normal | SA010N15 |
| 40 x 40 cm | Fotoluminiscente | SA010F15U |

Los señalamientos de Protección Civil permiten a la población identificar y advertir áreas o condiciones que representen riesgo para la salud e integridad física, así como ubicar equipos para la respuesta de emergencias, e instalaciones o servicios de atención a la población en caso de desastre.

**Modelo 011**


| MEDIDA | ACABADO | CLAVE |
|------------|------------------|-----------|
| 20 x 25 cm | Normal | SA011N07 |
| 20 x 25 cm | Fotoluminiscente | SA011F07U |

**Modelo 012**

| MEDIDA | ACABADO | CLAVE |
|------------|------------------|-----------|
| 20 x 25 cm | Normal | SA012N07 |
| 20 x 25 cm | Fotoluminiscente | SA012F07U |

**Modelo 013**

| MEDIDA | ACABADO | CLAVE |
|------------|------------------|-----------|
| 20 x 25 cm | Normal | SA013N07 |
| 20 x 25 cm | Fotoluminiscente | SA013F07U |
| 30 x 40 cm | Normal | SA013N13 |
| 30 x 40 cm | Fotoluminiscente | SA013F13U |

**Modelo 014**

| MEDIDA | ACABADO | CLAVE |
|------------|------------------|-----------|
| 20 x 25 cm | Normal | SA014N07 |
| 20 x 25 cm | Fotoluminiscente | SA014F07U |
| 30 x 40 cm | Normal | SA014N13 |
| 30 x 40 cm | Fotoluminiscente | SA014F13U |

**Modelo 015**

| MEDIDA | ACABADO | CLAVE |
|------------|------------------|-----------|
| 20 x 25 cm | Normal | SA015N07 |
| 20 x 25 cm | Fotoluminiscente | SA015F07U |
| 30 x 40 cm | Normal | SA015N13 |
| 30 x 40 cm | Fotoluminiscente | SA015F13U |

**Modelo 016**

| MEDIDA | ACABADO | CLAVE |
|------------|------------------|-----------|
| 20 x 25 cm | Normal | SA016N07 |
| 20 x 25 cm | Fotoluminiscente | SA016F07U |
| 30 x 40 cm | Normal | SA016N13 |
| 30 x 40 cm | Fotoluminiscente | SA016F13U |

**Modelo 017**

| MEDIDA | ACABADO | CLAVE |
|------------|------------------|-----------|
| 20 x 25 cm | Normal | SA017N07 |
| 20 x 25 cm | Fotoluminiscente | SA017F07U |
| 30 x 40 cm | Normal | SA017N13 |
| 30 x 40 cm | Fotoluminiscente | SA017F13U |

**Modelo 018**

| MEDIDA | ACABADO | CLAVE |
|------------|---------|----------|
| 25 x 25 cm | Normal | SA018N08 |
| 40 x 40 cm | Normal | SA018N15 |

**Modelo 019**

| MEDIDA | ACABADO | CLAVE |
|------------|---------|----------|
| 25 x 25 cm | Normal | SA019N08 |
| 40 x 40 cm | Normal | SA019N15 |

**Modelo 020**

| MEDIDA | ACABADO | CLAVE |
|----------|---------|----------|
| SA020N08 | Normal | SA001N06 |
| SA020N15 | Normal | SA001N08 |

**Modelo 021**

| MEDIDA | ACABADO | CLAVE |
|------------|---------|----------|
| 25 x 25 cm | Normal | SA021N08 |
| 40 x 40 cm | Normal | SA021N15 |

**Modelo 022**

| MEDIDA | ACABADO | CLAVE |
|------------|---------|----------|
| 25 x 25 cm | Normal | SA022N08 |
| 40 x 40 cm | Normal | SA022N15 |



Modelo 023

| MEDIDA | ACABADO | CLAVE |
|------------|---------|----------|
| 25 x 25 cm | Normal | SA023N08 |
| 40 x 40 cm | Normal | SA023N15 |



Modelo 024

| MEDIDA | ACABADO | CLAVE |
|------------|------------------|-----------|
| 15 x 20 cm | Normal | SA024N04 |
| 15 x 20 cm | Fotoluminiscente | SA024F04U |
| 15 x 30 cm | Normal | SA024N05 |
| 15 x 30 cm | Fotoluminiscente | SA024F05U |
| 20 x 40 cm | Normal | SA024N11 |
| 20 x 40 cm | Fotoluminiscente | SA024F11U |
| 35 x 50 cm | Normal | SA024N16 |
| 35 x 50 cm | Fotoluminiscente | SA024F16U |



Modelo 025

| MEDIDA | ACABADO | CLAVE |
|------------|------------------|-----------|
| 15 x 20 cm | Normal | SA025N04 |
| 15 x 20 cm | Fotoluminiscente | SA025F04U |
| 15 x 30 cm | Normal | SA025N05 |
| 15 x 30 cm | Fotoluminiscente | SA025F05U |
| 20 x 40 cm | Normal | SA025N11 |
| 20 x 40 cm | Fotoluminiscente | SA025F11U |
| 35 x 50 cm | Normal | SA025N16 |
| 35 x 50 cm | Fotoluminiscente | SA025F16U |



Modelo 026

| MEDIDA | ACABADO | CLAVE |
|------------|------------------|-----------|
| 15 x 20 cm | Normal | SA026N04 |
| 15 x 20 cm | Fotoluminiscente | SA026F04U |
| 15 x 30 cm | Normal | SA026N05 |
| 15 x 30 cm | Fotoluminiscente | SA026F05U |
| 20 x 40 cm | Normal | SA026N11 |
| 20 x 40 cm | Fotoluminiscente | SA026F11U |
| 35 x 50 cm | Normal | SA026N16 |
| 35 x 50 cm | Fotoluminiscente | SA026F16U |



Modelo 027

| MEDIDA | ACABADO | CLAVE |
|------------|------------------|-----------|
| 15 x 30 cm | Normal | SA027N05 |
| 15 x 30 cm | Fotoluminiscente | SA027F05U |
| 20 x 40 cm | Normal | SA027N11 |
| 20 x 40 cm | Fotoluminiscente | SA027F11U |



Modelo 028

| MEDIDA | ACABADO | CLAVE |
|------------|------------------|-----------|
| 15 x 30 cm | Normal | SA028N05 |
| 15 x 30 cm | Fotoluminiscente | SA028F05U |
| 20 x 40 cm | Normal | SA028N11 |
| 20 x 40 cm | Fotoluminiscente | SA028F11U |



Modelo 029

| MEDIDA | ACABADO | CLAVE |
|------------|------------------|-----------|
| 15 x 30 cm | Normal | SA029N05 |
| 15 x 30 cm | Fotoluminiscente | SA029F05U |
| 20 x 40 cm | Normal | SA029N11 |
| 20 x 40 cm | Fotoluminiscente | SA029F11U |



Modelo 030

| MEDIDA | ACABADO | CLAVE |
|------------|------------------|-----------|
| 25 x 30 cm | Normal | SA030N09 |
| 25 x 30 cm | Fotoluminiscente | SA030F09U |
| 34 x 40 cm | Normal | SA030N14 |
| 34 x 40 cm | Fotoluminiscente | SA030F14U |
| 50 x 60 cm | Normal | SA030N19 |
| 50 x 60 cm | Fotoluminiscente | SA030F19U |
| 60 x 75 cm | Normal | SA030N20 |
| 60 x 75 cm | Fotoluminiscente | SA030F20U |



Modelo 031

| MEDIDA | ACABADO | CLAVE |
|------------|------------------|-----------|
| 34 x 40 cm | Normal | SA031N14 |
| 34 x 40 cm | Fotoluminiscente | SA031F14U |
| 50 x 60 cm | Normal | SA031N19 |
| 50 x 60 cm | Fotoluminiscente | SA031F19U |



Modelo 032

| MEDIDA | ACABADO | CLAVE |
|------------|------------------|-----------|
| 34 x 40 cm | Normal | SA032N14 |
| 34 x 40 cm | Fotoluminiscente | SA032F14U |
| 50 x 60 cm | Normal | SA032N19 |
| 50 x 60 cm | Fotoluminiscente | SA032F19U |

CONTRA INCENDIO

Características generales:
*Fabricados en estireno, calibre 40



Modelo 033

| MEDIDA | ACABADO | CLAVE |
|------------|------------------|-----------|
| 15 x 20 cm | Normal | SB033N04 |
| 15 x 20 cm | Fotoluminiscente | SB033F04U |
| 20 x 25 cm | Normal | SB033N07 |
| 20 x 25 cm | Fotoluminiscente | SB033F07U |
| 30 x 40 cm | Normal | SB033N13 |
| 30 x 40 cm | Fotoluminiscente | SB033F13U |



Modelo 034

| MEDIDA | ACABADO | CLAVE |
|------------|------------------|-----------|
| 20 x 25 cm | Normal | SB034N07 |
| 20 x 25 cm | Fotoluminiscente | SB034F07U |
| 30 x 40 cm | Normal | SB034N13 |
| 30 x 40 cm | Fotoluminiscente | SB034F13U |



Modelo 035

| MEDIDA | ACABADO | CLAVE |
|------------|------------------|-----------|
| 20 x 25 cm | Normal | SB035N07 |
| 20 x 25 cm | Fotoluminiscente | SB035F07U |
| 30 x 40 cm | Normal | SB035N13 |
| 30 x 40 cm | Fotoluminiscente | SB035F13U |



Modelo 036

| MEDIDA | ACABADO | CLAVE |
|------------|---------|----------|
| 30 x 40 cm | Normal | SB036N13 |



Modelo 037

| MEDIDA | ACABADO | CLAVE |
|------------|------------------|-----------|
| 20 x 25 cm | Normal | SB037N07 |
| 20 x 25 cm | Fotoluminiscente | SB037F07U |
| 30 x 40 cm | Normal | SB037N13 |
| 30 x 40 cm | Fotoluminiscente | SB037F13U |



Modelo 038

| MEDIDA | ACABADO | CLAVE |
|------------|------------------|-----------|
| 20 x 25 cm | Estireno Normal | SB038N07 |
| 20 x 25 cm | Fotoluminiscente | SB038F07U |
| 30 x 40 cm | Normal | SB038N13 |
| 30 x 40 cm | Fotoluminiscente | SB038F13U |




Modelo 039

| MEDIDA | ACABADO | CLAVE |
|------------|------------------|-----------|
| 15 x 15 cm | Normal | SB039N03 |
| 15 x 15 cm | Fotoluminiscente | SB039F03U |
| 20 x 20 cm | Normal | SB039N06 |
| 20 x 20 cm | Fotoluminiscente | SB039F06U |
| 25 x 25 cm | Normal | SB039N08 |
| 25 x 25 cm | Fotoluminiscente | SB039F08U |
| 40 x 40 cm | Normal | SB039N15 |
| 40 x 40 cm | Fotoluminiscente | SB039F15U |



Modelo 040

| MEDIDA | ACABADO | CLAVE |
|------------|------------------|-----------|
| 15 x 15 cm | Normal | SB040N03 |
| 15 x 15 cm | Fotoluminiscente | SB040F03U |
| 20 x 20 cm | Normal | SB040N06 |
| 20 x 20 cm | Fotoluminiscente | SB040F06U |
| 25 x 25 cm | Normal | SB040N08 |
| 25 x 25 cm | Fotoluminiscente | SB040F08U |
| 40 x 40 cm | Normal | SB040N15 |
| 40 x 40 cm | Fotoluminiscente | SB040F15U |



Modelo 041

| MEDIDA | ACABADO | CLAVE |
|------------|------------------|-----------|
| 20 x 20 cm | Normal | SB041N06 |
| 20 x 20 cm | Fotoluminiscente | SB041F06U |
| 25 x 25 cm | Normal | SB041N08 |
| 25 x 25 cm | Fotoluminiscente | SB041F08U |
| 40 x 40 cm | Normal | SB041N15 |
| 40 x 40 cm | Fotoluminiscente | SB041F15U |



Modelo 042

| MEDIDA | ACABADO | CLAVE |
|------------|------------------|-----------|
| 20 x 20 cm | Normal | SB042N06 |
| 20 x 20 cm | Fotoluminiscente | SB042F06U |
| 25 x 25 cm | Normal | SB042N08 |
| 25 x 25 cm | Fotoluminiscente | SB042F08U |
| 40 x 40 cm | Normal | SB042N15 |
| 40 x 40 cm | Fotoluminiscente | SB042F15U |



Modelo 043

| MEDIDA | ACABADO | CLAVE |
|------------|------------------|-----------|
| 25 x 25 cm | Normal | SB043N08 |
| 25 x 25 cm | Fotoluminiscente | SB043F08U |
| 40 x 40 cm | Normal | SB043N15 |
| 40 x 40 cm | Fotoluminiscente | SB043F15U |



Modelo 044

| MEDIDA | ACABADO | CLAVE |
|------------|------------------|-----------|
| 25 x 25 cm | Normal | SB044N08 |
| 25 x 25 cm | Fotoluminiscente | SB044F08U |
| 40 x 40 cm | Normal | SB044N15 |
| 40 x 40 cm | Fotoluminiscente | SB044F15U |

RESTRICTIVAS

Características generales:
*Fabricados en estireno, calibre 40



Modelo 045

| MEDIDA | ACABADO | CLAVE |
|------------|---------|----------|
| 20 x 25 cm | Normal | SC045N07 |
| 30 x 40 cm | Normal | SC045N13 |



Modelo 046

| MEDIDA | ACABADO | CLAVE |
|------------|---------|----------|
| 20 x 25 cm | Normal | SC046N07 |
| 30 x 40 cm | Normal | SC046N13 |



Modelo 047

| MEDIDA | ACABADO | CLAVE |
|------------|------------------|-----------|
| 20 x 25 cm | Normal | SC047N07 |
| 20 x 25 cm | Fotoluminiscente | SC047F07U |
| 30 x 40 cm | Normal | SC047N13 |
| 30 x 40 cm | Fotoluminiscente | SC047F13U |



Modelo 048

| MEDIDA | ACABADO | CLAVE |
|------------|------------------|-----------|
| 20 x 25 cm | Estireno Normal | SC048N07 |
| 20 x 25 cm | Fotoluminiscente | SC048F07U |
| 30 x 40 cm | Normal | SC048N13 |
| 30 x 40 cm | Fotoluminiscente | SC048F13U |



Modelo 049

| MEDIDA | ACABADO | CLAVE |
|------------|---------|----------|
| 20 x 25 cm | Normal | SC049N07 |
| 30 x 40 cm | Normal | SC049N13 |



Modelo 050

| MEDIDA | ACABADO | CLAVE |
|------------|---------|----------|
| 30 x 40 cm | Normal | SC050N13 |



Modelo 051

| MEDIDA | ACABADO | CLAVE |
|------------|------------------|-----------|
| 20 x 25 cm | Normal | SC051N07 |
| 20 x 25 cm | Fotoluminiscente | SC051F07U |
| 30 x 40 cm | Normal | SC051N13 |
| 30 x 40 cm | Fotoluminiscente | SC051F13U |



Modelo 052

| MEDIDA | ACABADO | CLAVE |
|------------|---------|----------|
| 30 x 40 cm | Normal | SC052N13 |



Modelo 053

| MEDIDA | ACABADO | CLAVE |
|------------|---------|----------|
| 30 x 40 cm | Normal | SC053N13 |



Modelo 054

| MEDIDA | ACABADO | CLAVE |
|------------|---------|----------|
| 30 x 40 cm | Normal | SC054N13 |



Modelo 055

| MEDIDA | ACABADO | CLAVE |
|------------|---------|----------|
| 30 x 40 cm | Normal | SC055N13 |



Modelo 056

| MEDIDA | ACABADO | CLAVE |
|------------|---------|----------|
| 30 x 40 cm | Normal | SC056N13 |

**Modelo 057**

| MEDIDA | ACABADO | CLAVE |
|------------|---------|----------|
| 30 x 40 cm | Normal | SC057N13 |

**Modelo 058**

| MEDIDA | ACABADO | CLAVE |
|------------|---------|----------|
| 20 x 25 cm | Normal | SC058N07 |
| 30 x 40 cm | Normal | SC058N13 |

**Modelo 059**

| MEDIDA | ACABADO | CLAVE |
|------------|---------|----------|
| 20 x 25 cm | Normal | SC059N07 |
| 30 x 40 cm | Normal | SC059N13 |

**Modelo 060**

| MEDIDA | ACABADO | CLAVE |
|------------|---------|----------|
| 20 x 25 cm | Normal | SC060N07 |
| 30 x 40 cm | Normal | SC060N13 |

**Modelo 061**

| MEDIDA | ACABADO | CLAVE |
|------------|---------|----------|
| 20 x 25 cm | Normal | SC061N07 |
| 30 x 40 cm | Normal | SC061N13 |

**Modelo 062**

| MEDIDA | ACABADO | CLAVE |
|------------|------------------|-----------|
| 20 x 25 cm | Normal | SC062N07 |
| 20 x 25 cm | Fotoluminiscente | SC062F07U |
| 30 x 40 cm | Normal | SC062N13 |
| 30 x 40 cm | Fotoluminiscente | SC062F13U |

**Modelo 063**

| MEDIDA | ACABADO | CLAVE |
|------------|---------|----------|
| 20 x 25 cm | Normal | SC063N07 |
| 30 x 40 cm | Normal | SC063N13 |

**Modelo 064**

| MEDIDA | ACABADO | CLAVE |
|------------|---------|----------|
| 20 x 25 cm | Normal | SC064N07 |
| 30 x 40 cm | Normal | SC064N13 |

**Modelo 065**

| MEDIDA | ACABADO | CLAVE |
|------------|---------|----------|
| 30 x 40 cm | Normal | SC065N13 |

**Modelo 066**

| MEDIDA | ACABADO | CLAVE |
|------------|---------|----------|
| 20 x 25 cm | Normal | SC066N07 |
| 30 x 40 cm | Normal | SC066N13 |

**Modelo 067**

| MEDIDA | ACABADO | CLAVE |
|------------|---------|----------|
| 30 x 40 cm | Normal | SC067N13 |

**Modelo 068**

| MEDIDA | ACABADO | CLAVE |
|------------|---------|----------|
| 30 x 40 cm | Normal | SC068N13 |

**Modelo 069**

| MEDIDA | ACABADO | CLAVE |
|------------|---------|----------|
| 20 x 25 cm | Normal | SC069N07 |
| 30 x 40 cm | Normal | SC069N13 |

**Modelo 070**

| MEDIDA | ACABADO | CLAVE |
|------------|---------|----------|
| 30 x 40 cm | Normal | SC070N13 |

**Modelo 071**

| MEDIDA | ACABADO | CLAVE |
|------------|---------|----------|
| 20 x 25 cm | Normal | SC071N07 |
| 30 x 40 cm | Normal | SC071N13 |

**Modelo 072**

| MEDIDA | ACABADO | CLAVE |
|------------|---------|----------|
| 20 x 25 cm | Normal | SC072N07 |
| 30 x 40 cm | Normal | SC072N13 |

**Modelo 073**

| MEDIDA | ACABADO | CLAVE |
|------------|---------|----------|
| 20 x 25 cm | Normal | SC073N07 |
| 30 x 40 cm | Normal | SC073N13 |

**Modelo 074**

| MEDIDA | ACABADO | CLAVE |
|------------|---------|----------|
| 20 x 25 cm | Normal | SC074N07 |
| 30 x 40 cm | Normal | SC074N13 |

**Modelo 075**

| MEDIDA | ACABADO | CLAVE |
|------------|---------|----------|
| 20 x 25 cm | Normal | SC075N07 |
| 30 x 40 cm | Normal | SC075N13 |

**Modelo 076**

| MEDIDA | ACABADO | CLAVE |
|------------|---------|----------|
| 20 x 25 cm | Normal | SC076N07 |
| 30 x 40 cm | Normal | SC076N13 |

**Modelo 077**

| MEDIDA | ACABADO | CLAVE |
|------------|---------|----------|
| 20 x 25 cm | Normal | SC077N07 |
| 30 x 40 cm | Normal | SC077N13 |

**Modelo 078**

| MEDIDA | ACABADO | CLAVE |
|------------|---------|----------|
| 20 x 25 cm | Normal | SC078N07 |
| 30 x 40 cm | Normal | SC078N13 |

**Modelo 079**

| MEDIDA | ACABADO | CLAVE |
|------------|---------|----------|
| 30 x 40 cm | Normal | SC079N13 |

**Modelo 080**

| MEDIDA | ACABADO | CLAVE |
|------------|---------|----------|
| 30 x 40 cm | Normal | SC080N13 |

**Modelo 081**

| MEDIDA | ACABADO | CLAVE |
|------------|---------|----------|
| 30 x 40 cm | Normal | SC081N13 |

**Modelo 082**

| MEDIDA | ACABADO | CLAVE |
|------------|---------|----------|
| 30 x 40 cm | Normal | SC082N13 |

**Modelo 083**

| MEDIDA | ACABADO | CLAVE |
|------------|---------|----------|
| 30 x 40 cm | Normal | SC083N13 |

**Modelo 084**

| MEDIDA | ACABADO | CLAVE |
|------------|---------|----------|
| 30 x 40 cm | Normal | SC084N13 |

**Modelo 085**

| MEDIDA | ACABADO | CLAVE |
|------------|---------|----------|
| 30 x 40 cm | Normal | SC085N13 |

**Modelo 086**

| MEDIDA | ACABADO | CLAVE |
|------------|------------------|-----------|
| 15 x 15 cm | Normal | SC086N03 |
| 15 x 15 cm | Fotoluminiscente | SC086F03U |
| 20 x 20 cm | Normal | SC086N06 |
| 20 x 20 cm | Fotoluminiscente | SC086F06U |
| 25 x 25 cm | Normal | SC086N08 |
| 25 x 25 cm | Fotoluminiscente | SC086F08U |

**Modelo 087**

| MEDIDA | ACABADO | CLAVE |
|------------|------------------|-----------|
| 20 x 20 cm | Normal | SC087N06 |
| 20 x 20 cm | Fotoluminiscente | SC087F06U |
| 25 x 25 cm | Normal | SC087N08 |
| 25 x 25 cm | Fotoluminiscente | SC087F08U |

**Modelo 088**

| MEDIDA | ACABADO | CLAVE |
|------------|------------------|-----------|
| 25 x 25 cm | Normal | SC088N08 |
| 25 x 25 cm | Fotoluminiscente | SC088F08U |

**Modelo 089**

| MEDIDA | ACABADO | CLAVE |
|------------|---------|----------|
| 20 x 20 cm | Normal | SC089N06 |

**Modelo 090**

| MEDIDA | ACABADO | CLAVE |
|------------|------------------|-----------|
| 35 x 50 cm | Normal | SC090N16 |
| 35 x 50 cm | Fotoluminiscente | SC090F16U |

**Modelo 091**

| MEDIDA | ACABADO | CLAVE |
|------------|------------------|-----------|
| 35 x 50 cm | Normal | SC091N16 |
| 35 x 50 cm | Fotoluminiscente | SC091F16U |

**Modelo 092**

| MEDIDA | ACABADO | CLAVE |
|------------|---------|----------|
| 20 x 20 cm | Normal | SC092N06 |
| 25 x 25 cm | Normal | SC092N08 |

**Modelo 093**

| MEDIDA | ACABADO | CLAVE |
|------------|------------------|-----------|
| 15 x 20 cm | Normal | SC093N04 |
| 15 x 20 cm | Fotoluminiscente | SC093F04U |

**Modelo 094**

| MEDIDA | ACABADO | CLAVE |
|------------|------------------|-----------|
| 30 x 40 cm | Normal | SC094N13 |
| 30 x 40 cm | Fotoluminiscente | SC094F13U |

**Modelo 095**

| MEDIDA | ACABADO | CLAVE |
|------------|---------|----------|
| 30 x 40 cm | Normal | SC095N13 |

OBLIGATORIAS

Características generales:

*Fabricados en estireno, calibre 40



Modelo 096

| MEDIDA | ACABADO | CLAVE |
|------------|---------|----------|
| 30 x 40 cm | Normal | SD096N13 |



Modelo 097

| MEDIDA | ACABADO | CLAVE |
|------------|---------|----------|
| 30 x 40 cm | Normal | SD097N13 |



Modelo 098

| MEDIDA | ACABADO | CLAVE |
|------------|---------|----------|
| 30 x 40 cm | Normal | SD098N13 |



Modelo 099

| MEDIDA | ACABADO | CLAVE |
|------------|---------|----------|
| 30 x 40 cm | Normal | SD099N13 |



Modelo 100

| MEDIDA | ACABADO | CLAVE |
|------------|---------|----------|
| 30 x 40 cm | Normal | SD100N13 |



Modelo 101

| MEDIDA | ACABADO | CLAVE |
|------------|---------|----------|
| 30 x 40 cm | Normal | SD101N13 |



Modelo 102

| MEDIDA | ACABADO | CLAVE |
|------------|---------|----------|
| 30 x 40 cm | Normal | SD102N13 |



Modelo 103

| MEDIDA | ACABADO | CLAVE |
|------------|---------|----------|
| 30 x 40 cm | Normal | SD103N13 |



Modelo 104

| MEDIDA | ACABADO | CLAVE |
|------------|---------|----------|
| 30 x 40 cm | Normal | SD104N13 |



Modelo 105

| MEDIDA | ACABADO | CLAVE |
|------------|---------|----------|
| 30 x 40 cm | Normal | SD105N13 |



Modelo 106

| MEDIDA | ACABADO | CLAVE |
|------------|---------|----------|
| 30 x 40 cm | Normal | SD106N13 |



Modelo 107

| MEDIDA | ACABADO | CLAVE |
|------------|---------|----------|
| 30 x 40 cm | Normal | SD107N13 |

**Modelo 108**

| MEDIDA | ACABADO | CLAVE |
|------------|---------|----------|
| 30 x 40 cm | Normal | SD108N13 |

**Modelo 109**

| MEDIDA | ACABADO | CLAVE |
|------------|---------|----------|
| 30 x 40 cm | Normal | SD109N13 |

**Modelo 110**

| MEDIDA | ACABADO | CLAVE |
|------------|---------|----------|
| 30 x 40 cm | Normal | SD110N13 |

**Modelo 111**

| MEDIDA | ACABADO | CLAVE |
|------------|---------|----------|
| 30 x 40 cm | Normal | SD111N13 |

**Modelo 112**

| MEDIDA | ACABADO | CLAVE |
|------------|---------|----------|
| 30 x 40 cm | Normal | SD112N13 |

**Modelo 113**


| MEDIDA | ACABADO | CLAVE |
|------------|---------|----------|
| 30 x 40 cm | Normal | SD113N13 |

**Modelo 114**

| MEDIDA | ACABADO | CLAVE |
|------------|---------|----------|
| 30 x 40 cm | Normal | SD114N13 |

**Modelo 115**

| MEDIDA | ACABADO | CLAVE |
|------------|---------|----------|
| 30 x 40 cm | Normal | SD115N13 |

**Modelo 116**

| MEDIDA | ACABADO | CLAVE |
|------------|---------|----------|
| 30 x 40 cm | Normal | SD116N13 |

**Modelo 117**

| MEDIDA | ACABADO | CLAVE |
|------------|---------|----------|
| 30 x 40 cm | Normal | SD117N13 |

**Modelo 118**


| MEDIDA | ACABADO | CLAVE |
|------------|---------|----------|
| 30 x 40 cm | Normal | SD118N13 |

**Modelo 119**

| MEDIDA | ACABADO | CLAVE |
|------------|---------|----------|
| 30 x 40 cm | Normal | SD119N13 |

**Modelo 120**

| MEDIDA | ACABADO | CLAVE |
|------------|---------|----------|
| 30 x 40 cm | Normal | SD120N13 |

**Modelo 121**

| MEDIDA | ACABADO | CLAVE |
|------------|---------|----------|
| 30 x 40 cm | Normal | SD121N13 |

**Modelo 122**

| MEDIDA | ACABADO | CLAVE |
|------------|---------|----------|
| 30 x 40 cm | Normal | SD122N13 |


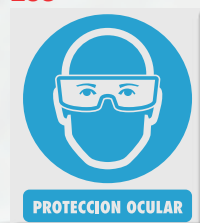






**Modelo 123**

| MEDIDA | ACABADO | CLAVE |
|------------|---------|----------|
| 40 x 50 cm | Normal | SD123N17 |

MODELO 123

Impreso en estireno calibre 40. Este modelo sirve para armar un señalamiento que mencione el tipo de accesorios requeridos en un área específica y se complementa con la serie "E" (No incluye etiquetas).

Los Modelos "Serie E" son elaborados en adhesivo vinil blanco, medidas 15 x 17 cm. Complementan al señalamiento 123.

E01**E02****E03****E04****E05****E06****E07****E08****E09****E10****E11****E12****E13****E14****E15****E16**

PRECAUTORIAS

Características generales:

*Fabricados en estireno, calibre 40



Modelo 124

| MEDIDA | ACABADO | CLAVE |
|------------|---------|----------|
| 30 x 40 cm | Normal | SE124N13 |



Modelo 125

| MEDIDA | ACABADO | CLAVE |
|------------|---------|----------|
| 30 x 40 cm | Normal | SE125N13 |



Modelo 126

| MEDIDA | ACABADO | CLAVE |
|------------|---------|----------|
| 30 x 40 cm | Normal | SE126N13 |



Modelo 127

| MEDIDA | ACABADO | CLAVE |
|------------|---------|----------|
| 30 x 40 cm | Normal | SE127N13 |



Modelo 128

| MEDIDA | ACABADO | CLAVE |
|------------|---------|----------|
| 30 x 40 cm | Normal | SE128N13 |



Modelo 129

| MEDIDA | ACABADO | CLAVE |
|------------|------------------|-----------|
| 20 x 25 cm | Normal | SE129N07 |
| 20 x 25 cm | Fotoluminiscente | SE129F07U |
| 30 x 40 cm | Normal | SE129N13 |
| 30 x 40 cm | Fotoluminiscente | SE129F13U |



Modelo 130

| MEDIDA | ACABADO | CLAVE |
|------------|------------------|-----------|
| 20 x 25 cm | Normal | SE130N07 |
| 20 x 25 cm | Fotoluminiscente | SE130F07U |
| 30 x 40 cm | Normal | SE130N13 |
| 30 x 40 cm | Fotoluminiscente | SE130F13U |



Modelo 131

| MEDIDA | ACABADO | CLAVE |
|------------|------------------|-----------|
| 20 x 25 cm | Normal | SE131N07 |
| 20 x 25 cm | Fotoluminiscente | SE131F07U |
| 30 x 40 cm | Normal | SE131N13 |



Modelo 132

| MEDIDA | ACABADO | CLAVE |
|------------|---------|----------|
| 30 x 40 cm | Normal | SE132N13 |



Modelo 133

| MEDIDA | ACABADO | CLAVE |
|------------|---------|----------|
| 30 x 40 cm | Normal | SE133N13 |



Modelo 134

| MEDIDA | ACABADO | CLAVE |
|------------|---------|----------|
| 30 x 40 cm | Normal | SE134N13 |



Modelo 135

| MEDIDA | ACABADO | CLAVE |
|------------|---------|----------|
| 30 x 40 cm | Normal | SE135N13 |

**Modelo 136**

| MEDIDA | ACABADO | CLAVE |
|------------|---------|----------|
| 30 x 40 cm | Normal | SE136N13 |

**Modelo 137**

| MEDIDA | ACABADO | CLAVE |
|------------|---------|----------|
| 30 x 40 cm | Normal | SE137N13 |

**Modelo 138**

| MEDIDA | ACABADO | CLAVE |
|------------|------------------|-----------|
| 20 x 25 cm | Normal | SE138N07 |
| 20 x 25 cm | Fotoluminiscente | SE138F07U |
| 30 x 40 cm | Normal | SE138N13 |
| 30 x 40 cm | Fotoluminiscente | SE138F13U |

**Modelo 139**

| MEDIDA | ACABADO | CLAVE |
|------------|---------|----------|
| 30 x 40 cm | Normal | SE139N13 |

**Modelo 140**

| MEDIDA | ACABADO | CLAVE |
|------------|---------|----------|
| 30 x 40 cm | Normal | SE140N13 |

**Modelo 141**

| MEDIDA | ACABADO | CLAVE |
|------------|---------|----------|
| 30 x 40 cm | Normal | SE141N13 |

**Modelo 142**

| MEDIDA | ACABADO | CLAVE |
|------------|---------|----------|
| 30 x 40 cm | Normal | SE142N13 |

**Modelo 143**

| MEDIDA | ACABADO | CLAVE |
|------------|---------|----------|
| 30 x 40 cm | Normal | SE143N13 |

**Modelo 144**

| MEDIDA | ACABADO | CLAVE |
|------------|---------|----------|
| 30 x 40 cm | Normal | SE144N13 |

**Modelo 145**

| MEDIDA | ACABADO | CLAVE |
|------------|---------|----------|
| 30 x 40 cm | Normal | SE145N13 |

**Modelo 146**

| MEDIDA | ACABADO | CLAVE |
|------------|---------|----------|
| 30 x 40 cm | Normal | SE146N13 |

**Modelo 147**

| MEDIDA | ACABADO | CLAVE |
|------------|---------|----------|
| 30 x 40 cm | Normal | SE147N13 |

**Modelo 148**

| MEDIDA | ACABADO | CLAVE |
|------------|---------|----------|
| 30 x 40 cm | Normal | SE148N13 |

**Modelo 149**

| MEDIDA | ACABADO | CLAVE |
|------------|---------|----------|
| 30 x 40 cm | Normal | SE149N13 |

**Modelo 150**

| MEDIDA | ACABADO | CLAVE |
|------------|---------|----------|
| 30 x 40 cm | Normal | SE150N13 |

**Modelo 151**

| MEDIDA | ACABADO | CLAVE |
|------------|---------|----------|
| 30 x 40 cm | Normal | SE151N13 |

**Modelo 152**

| MEDIDA | ACABADO | CLAVE |
|------------|---------|----------|
| 30 x 40 cm | Normal | SE152N13 |

**Modelo 153**

| MEDIDA | ACABADO | CLAVE |
|------------|---------|----------|
| 30 x 40 cm | Normal | SE153N13 |

**Modelo 154**

| MEDIDA | ACABADO | CLAVE |
|------------|---------|----------|
| 30 x 40 cm | Normal | SE154N13 |

**Modelo 155**

| MEDIDA | ACABADO | CLAVE |
|------------|---------|----------|
| 30 x 40 cm | Normal | SE155N13 |

**Modelo 156**

| MEDIDA | ACABADO | CLAVE |
|------------|---------|----------|
| 30 x 40 cm | Normal | SE156N13 |

**Modelo 157**

| MEDIDA | ACABADO | CLAVE |
|------------|---------|----------|
| 30 x 40 cm | Normal | SE157N13 |

**Modelo 158**

| MEDIDA | ACABADO | CLAVE |
|------------|---------|----------|
| 30 x 40 cm | Normal | SE158N13 |

**Modelo 159**

| MEDIDA | ACABADO | CLAVE |
|------------|---------|----------|
| 30 x 40 cm | Normal | SE159N13 |

**Modelo 160**

| MEDIDA | ACABADO | CLAVE |
|------------|---------|----------|
| 25 x 25 cm | Normal | SE160N08 |
| 40 x 40 cm | Normal | SE160N15 |

**CABALLETE**

Elaborado en perfil tubular para señalamientos 30 X 40 cm.
No incluye señalamiento.

INFORMATIVAS

Características generales:

*Fabricados en estireno, calibre 40




Modelo 161

| MEDIDA | ACABADO | CLAVE |
|------------|---------|----------|
| 30 x 40 cm | Normal | SF161N13 |



Modelo 162

| MEDIDA | ACABADO | CLAVE |
|------------|---------|----------|
| 30 x 40 cm | Normal | SF162N13 |



Modelo 163

| MEDIDA | ACABADO | CLAVE |
|------------|---------|----------|
| 30 x 40 cm | Normal | SF163N13 |



Modelo 164

| MEDIDA | ACABADO | CLAVE |
|------------|---------|----------|
| 30 x 40 cm | Normal | SF164N13 |



Modelo 165

| MEDIDA | ACABADO | CLAVE |
|------------|---------|----------|
| 30 x 40 cm | Normal | SF165N13 |



Modelo 166

| MEDIDA | ACABADO | CLAVE |
|------------|---------|----------|
| 30 x 40 cm | Normal | SF166N13 |




Modelo 167

| MEDIDA | ACABADO | CLAVE |
|------------|---------|----------|
| 20 x 25 cm | Normal | SF167N07 |
| 30 x 40 cm | Normal | SF167N13 |



Modelo 168

| MEDIDA | ACABADO | CLAVE |
|------------|---------|----------|
| 30 x 40 cm | Normal | SF168N13 |




Modelo 169

| MEDIDA | ACABADO | CLAVE |
|------------|---------|----------|
| 20 x 25 cm | Normal | SF169N07 |
| 30 x 40 cm | Normal | SF169N13 |



Modelo 170

| MEDIDA | ACABADO | CLAVE |
|------------|---------|----------|
| 20 x 25 cm | Normal | SF170N07 |
| 30 x 40 cm | Normal | SF170N13 |



Modelo 171

| MEDIDA | ACABADO | CLAVE |
|------------|---------|----------|
| 30 x 40 cm | Normal | SF171N13 |

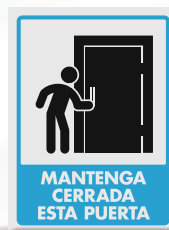


Modelo 172

| MEDIDA | ACABADO | CLAVE |
|------------|---------|----------|
| 30 x 40 cm | Normal | SF172N13 |

**Modelo 173**

| MEDIDA | ACABADO | CLAVE |
|------------|---------|----------|
| 30 x 40 cm | Normal | SF173N13 |

**Modelo 174**

| MEDIDA | ACABADO | CLAVE |
|------------|---------|----------|
| 30 x 40 cm | Normal | SF174N13 |

**Modelo 175**

| MEDIDA | ACABADO | CLAVE |
|------------|---------|----------|
| 30 x 40 cm | Normal | SF175N13 |

**Modelo 176**

| MEDIDA | ACABADO | CLAVE |
|------------|---------|----------|
| 20 x 25 cm | Normal | SF176N07 |
| 30 x 40 cm | Normal | SF176N13 |

**Modelo 177**

| MEDIDA | ACABADO | CLAVE |
|------------|---------|----------|
| 30 x 40 cm | Normal | SF177N13 |

**Modelo 178**

| MEDIDA | ACABADO | CLAVE |
|------------|---------|----------|
| 20 x 25 cm | Normal | SF178N07 |
| 30 x 40 cm | Normal | SF178N13 |

**Modelo 179**


| MEDIDA | ACABADO | CLAVE |
|------------|---------|----------|
| 20 x 25 cm | Normal | SF179N07 |
| 30 x 40 cm | Normal | SF179N13 |

**Modelo 180**

| MEDIDA | ACABADO | CLAVE |
|------------|---------|----------|
| 30 x 40 cm | Normal | SF180N13 |

**Modelo 181**

| MEDIDA | ACABADO | CLAVE |
|------------|---------|----------|
| 30 x 40 cm | Normal | SF181N13 |

**Modelo 182**

| MEDIDA | ACABADO | CLAVE |
|------------|---------|----------|
| 30 x 40 cm | Normal | SF182N13 |

**Modelo 183**


| MEDIDA | ACABADO | CLAVE |
|------------|---------|----------|
| 30 x 40 cm | Normal | SF183N13 |

**Modelo 184**

| MEDIDA | ACABADO | CLAVE |
|------------|---------|----------|
| 30 x 40 cm | Normal | SF184N13 |

**Modelo 185**

| MEDIDA | ACABADO | CLAVE |
|------------|---------|----------|
| 30 x 40 cm | Normal | SF185N13 |

**Modelo 186**

| MEDIDA | ACABADO | CLAVE |
|------------|---------|----------|
| 20 x 25 cm | Normal | SF186N07 |
| 30 x 40 cm | Normal | SF186N13 |

**Modelo 187**

| MEDIDA | ACABADO | CLAVE |
|------------|---------|----------|
| 20 x 25 cm | Normal | SF187N07 |
| 30 x 40 cm | Normal | SF187N13 |

**Modelo 188**

| MEDIDA | ACABADO | CLAVE |
|------------|---------|----------|
| 20 x 25 cm | Normal | SF188N07 |
| 30 x 40 cm | Normal | SF188N13 |

**Modelo 189**

| MEDIDA | ACABADO | CLAVE |
|------------|---------|----------|
| 20 x 25 cm | Normal | SF189N07 |
| 30 x 40 cm | Normal | SF189N13 |

**Modelo 190**

| MEDIDA | ACABADO | CLAVE |
|------------|---------|----------|
| 20 x 25 cm | Normal | SF190N07 |
| 30 x 40 cm | Normal | SF190N13 |

**Modelo 191**

| MEDIDA | ACABADO | CLAVE |
|------------|---------|----------|
| 30 x 40 cm | Normal | SF191N13 |

**Modelo 192**

| MEDIDA | ACABADO | CLAVE |
|------------|---------|----------|
| 30 x 40 cm | Normal | SF192N13 |

**Modelo 193**

| MEDIDA | ACABADO | CLAVE |
|------------|---------|----------|
| 30 x 40 cm | Normal | SF193N13 |

**Modelo 194**

| MEDIDA | ACABADO | CLAVE |
|------------|---------|----------|
| 20 x 25 cm | Normal | SF194N07 |
| 30 x 40 cm | Normal | SF194N13 |

**Modelo 195**

| MEDIDA | ACABADO | CLAVE |
|------------|---------|----------|
| 20 x 25 cm | Normal | SF195N07 |
| 30 x 40 cm | Normal | SF195N13 |

**Modelo 196**

| MEDIDA | ACABADO | CLAVE |
|------------|---------|----------|
| 20 x 25 cm | Normal | SF196N07 |
| 30 x 40 cm | Normal | SF196N13 |

**Modelo 197**

| MEDIDA | ACABADO | CLAVE |
|------------|---------|----------|
| 20 x 25 cm | Normal | SF197N07 |
| 30 x 40 cm | Normal | SF197N13 |

**Modelo 198**

| MEDIDA | ACABADO | CLAVE |
|------------|---------|----------|
| 20 x 25 cm | Normal | SF198N07 |
| 30 x 40 cm | Normal | SF198N13 |

**Modelo 199**

| MEDIDA | ACABADO | CLAVE |
|------------|---------|----------|
| 15 x 15 cm | Normal | SF199N03 |
| 25 x 25 cm | Normal | SF199N08 |
| 40 x 40 cm | Normal | SF199N15 |

También disponible en etiqueta de vinil adhesivo, en 15 x 15 cm y acabado normal.

**Modelo 200**

| MEDIDA | ACABADO | CLAVE |
|------------|---------|----------|
| 25 x 25 cm | Normal | SF200N08 |
| 40 x 40 cm | Normal | SF200N15 |

**Modelo 201**

| MEDIDA | ACABADO | CLAVE |
|------------|---------|----------|
| 25 x 25 cm | Normal | SF201N08 |

**Modelo 202**

| MEDIDA | ACABADO | CLAVE |
|------------|---------|----------|
| 25 x 25 cm | Normal | SF202N16 |

Sólo disponible en Etiqueta (imagen invertida)

**Modelo 203**

| MEDIDA | ACABADO | CLAVE |
|-----------|---------|----------|
| 7 x 11 cm | Normal | SF203N01 |

**Modelo 204**

| MEDIDA | ACABADO | CLAVE |
|------------|---------|----------|
| 10 x 20 cm | Normal | SF204N02 |

**Modelo 205**

| MEDIDA | ACABADO | CLAVE |
|------------|---------|----------|
| 10 x 20 cm | Normal | SF205N02 |

**Modelo 206**

| MEDIDA | ACABADO | CLAVE |
|------------|---------|----------|
| 10 x 20 cm | Normal | SF206N02 |

**Modelo 207**

| MEDIDA | ACABADO | CLAVE |
|------------|---------|----------|
| 10 x 20 cm | Normal | SF207N02 |

**Modelo 208**

| MEDIDA | ACABADO | CLAVE |
|------------|---------|----------|
| 10 x 20 cm | Normal | SF208N02 |

**Modelo 209**

| MEDIDA | ACABADO | CLAVE |
|------------|---------|----------|
| 10 x 20 cm | Normal | SF209N02 |

**Modelo 210**

| MEDIDA | ACABADO | CLAVE |
|------------|---------|----------|
| 10 x 20 cm | Normal | SF210N02 |

**Modelo 211**

| MEDIDA | ACABADO | CLAVE |
|------------|---------|----------|
| 10 x 20 cm | Normal | SF211N02 |

**Modelo 212**

| MEDIDA | ACABADO | CLAVE |
|------------|---------|----------|
| 10 x 20 cm | Normal | SF212N02 |

**Modelo 213**

| MEDIDA | ACABADO | CLAVE |
|------------|---------|----------|
| 10 x 20 cm | Normal | SF213N02 |

**Modelo 214**

| MEDIDA | ACABADO | CLAVE |
|------------|---------|----------|
| 10 x 20 cm | Normal | SF214N02 |

**Modelo 215**

| MEDIDA | ACABADO | CLAVE |
|------------|---------|----------|
| 10 x 20 cm | Normal | SF215N02 |

**Modelo 216**

| MEDIDA | ACABADO | CLAVE |
|------------|---------|----------|
| 10 x 20 cm | Normal | SF216N02 |

**Modelo 217**

| MEDIDA | ACABADO | CLAVE |
|------------|---------|----------|
| 10 x 20 cm | Normal | SF217N02 |

**Modelo 218**

| MEDIDA | ACABADO | CLAVE |
|------------|---------|----------|
| 10 x 20 cm | Normal | SF218N02 |

**Modelo 219**

| MEDIDA | ACABADO | CLAVE |
|------------|---------|----------|
| 10 x 20 cm | Normal | SF219N02 |



Modelo 220

| MEDIDA | ACABADO | CLAVE |
|------------|---------|----------|
| 20 x 40 cm | Normal | SF220N11 |



Modelo 221

| MEDIDA | ACABADO | CLAVE |
|------------|---------|----------|
| 20 x 40 cm | Normal | SF221N11 |



Modelo 222

| MEDIDA | ACABADO | CLAVE |
|------------|---------|----------|
| 20 x 40 cm | Normal | SF222N11 |



Modelo 223

| MEDIDA | ACABADO | CLAVE |
|------------|---------|----------|
| 20 x 40 cm | Normal | SF223N11 |



Modelo 224

| MEDIDA | ACABADO | CLAVE |
|------------|---------|----------|
| 20 x 40 cm | Normal | SF224N11 |



Modelo 225

| MEDIDA | ACABADO | CLAVE |
|------------|---------|----------|
| 20 x 40 cm | Normal | SF225N11 |



Modelo 226

| MEDIDA | ACABADO | CLAVE |
|------------|---------|----------|
| 20 x 40 cm | Normal | SF226N11 |



Modelo 227 Doble Vista

| MEDIDA | ACABADO | CLAVE |
|------------|---------|-----------|
| 20 x 40 cm | Normal | SF227N11U |



Modelo 228

| MEDIDA | ACABADO | CLAVE |
|------------|---------|----------|
| 20 x 40 cm | Normal | SF228N11 |



Modelo 229

| MEDIDA | ACABADO | CLAVE |
|------------|---------|----------|
| 20 x 40 cm | Normal | SF229N11 |



Modelo 230

| MEDIDA | ACABADO | CLAVE |
|------------|---------|----------|
| 20 x 40 cm | Normal | SF230N11 |



Modelo 231

| MEDIDA | ACABADO | CLAVE |
|------------|------------------|-----------|
| 20 x 40 cm | Normal | SF231N11 |
| 20 x 40 cm | Fotoluminiscente | SF231F11U |



Modelo 232

| MEDIDA | ACABADO | CLAVE |
|------------|---------|----------|
| 40 x 50 cm | Normal | SF232N17 |



Modelo 233

| MEDIDA | ACABADO | CLAVE |
|------------|---------|----------|
| 50 x 60 cm | Normal | SF233N19 |



Modelo 234

| MEDIDA | ACABADO | CLAVE |
|------------|---------|----------|
| 20 x 25 cm | Normal | SF234N07 |
| 30 x 40 cm | Normal | SF234N13 |



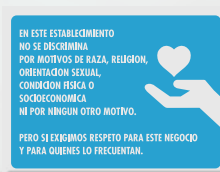
Modelo 235

| MEDIDA | ACABADO | CLAVE |
|------------|---------|----------|
| 20 x 25 cm | Normal | SF235N07 |
| 30 x 40 cm | Normal | SF235N13 |



Modelo 236

| MEDIDA | ACABADO | CLAVE |
|------------|---------|----------|
| 20 x 25 cm | Normal | SF236N07 |
| 30 x 40 cm | Normal | SF236N13 |



Modelo 237

| MEDIDA | ACABADO | CLAVE |
|------------|---------|----------|
| 20 x 25 cm | Normal | SF237N07 |
| 30 x 40 cm | Normal | SF237N13 |



Modelo 238

| MEDIDA | ACABADO | CLAVE |
|------------|---------|----------|
| 20 x 25 cm | Normal | SF238N07 |



Modelo 239

| MEDIDA | ACABADO | CLAVE |
|------------|---------|----------|
| 15 x 20 cm | Normal | SF239N04 |



Modelo 240

| MEDIDA | ACABADO | CLAVE |
|------------|---------|----------|
| 15 x 20 cm | Normal | SF240N04 |



Modelo 241

| MEDIDA | ACABADO | CLAVE |
|------------|---------|----------|
| 25 x 25 cm | Normal | SF241N08 |



Modelo 242

| MEDIDA | ACABADO | CLAVE |
|------------|---------|----------|
| 25 x 25 cm | Normal | SF242N08 |



Modelo 243

| MEDIDA | ACABADO | CLAVE |
|------------|---------|----------|
| 20 x 20 cm | Normal | SF243N06 |

También disponible en VINIL ADHESIVO



Modelo 244

| MEDIDA | ACABADO | CLAVE |
|------------|---------|----------|
| 20 x 20 cm | Normal | SF244N06 |

También disponible en VINIL ADHESIVO



Modelo 245

| MEDIDA | ACABADO | CLAVE |
|------------|---------|----------|
| 30 x 40 cm | Normal | SF245N13 |

También disponible en VINIL ADHESIVO



Modelo 246

| MEDIDA | ACABADO | CLAVE |
|------------|---------|----------|
| 30 x 40 cm | Normal | SF246N13 |

También disponible en VINIL ADHESIVO



TIRAS DE NÚMEROS

Corte de vinil adhesivo.
Se surten del 0 al 9 y tira por número.
Colores Blanco, Amarillo y Negro.



PALETA ALTO Y SIGA (Dos Vistas)

Medida: 35 X 35 cm.
Fabricada en PVC de 6 mm con recorte de vinil.
Acabado normal y reflejante.
Mango de soporte metálico.

PEMEX

Características generales:
*Fabricados en estireno, calibre 40
Consulte las excepciones



Modelo 247

| MEDIDA | ACABADO | CLAVE |
|------------|---------|----------|
| 30 x 30 cm | Normal | SG247N10 |



Modelo 248

| MEDIDA | ACABADO | CLAVE |
|------------|------------|----------|
| 30 x 30 cm | Reflejante | SG248N10 |

Etiqueta de vinil reflejante sobre estireno



Modelo 249

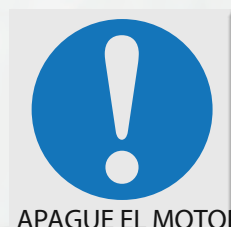
| MEDIDA | ACABADO | CLAVE |
|------------|---------|----------|
| 25 x 25 cm | Normal | SG249N10 |

Etiqueta de vinil



Modelo 250

| MEDIDA | ACABADO | CLAVE |
|------------|---------|----------|
| 30 x 30 cm | Normal | SG250N10 |




Modelo 251

| MEDIDA | ACABADO | CLAVE |
|------------|---------|----------|
| 25 x 25 cm | Normal | SG251N08 |

Etiqueta de vinil

APAGUE EL MOTOR



Modelo 252

| MEDIDA | ACABADO | CLAVE |
|------------|---------|----------|
| 25 x 25 cm | Normal | SG252N08 |



Modelo 253

| MEDIDA | ACABADO | CLAVE |
|------------|---------|----------|
| 25 x 25 cm | Normal | SG253N08 |



Modelo 254

| MEDIDA | ACABADO | CLAVE |
|------------|---------|----------|
| 30 x 30 cm | Normal | SG254N08 |

Etiqueta de vinil sobre estireno



Modelo 255

| MEDIDA | ACABADO | CLAVE |
|------------|---------|----------|
| 25 x 25 cm | Normal | SG255N08 |

Etiqueta de vinil

VERIFIQUE
MARQUE CEROS



Modelo 256

| MEDIDA | ACABADO | CLAVE |
|------------|---------|----------|
| 25 x 25 cm | Normal | SG256N08 |

Los señalamientos de Pemex están elaborados de acuerdo a la última actualización en la NOM-005-ASEA-2016, de Diseño, construcción, operación y mantenimiento de Estaciones de Servicio para almacenamiento y expendio de diésel y gasolinas.

**Modelo 257**

| MEDIDA | ACABADO | CLAVE |
|------------|---------|----------|
| 25 x 25 cm | Normal | SG257N08 |

**Modelo 258**

| MEDIDA | ACABADO | CLAVE |
|----------|------------|----------|
| 18x25 cm | Reflejante | SG258N08 |

Etiqueta de vinil reflejante sobre estireno

**Modelo 259**

| MEDIDA | ACABADO | CLAVE |
|------------|---------|----------|
| 25 x 25 cm | Normal | SG259N08 |

NO TOCAR
BOTON PARO DE EMERGENCIA

**Modelo 260**

| MEDIDA | ACABADO | CLAVE |
|------------|---------|----------|
| 30 x 30 cm | Normal | SG260N12 |

Etiqueta de vinil sobre estireno

**Modelo 261**

| MEDIDA | ACABADO | CLAVE |
|------------|---------|----------|
| 10 x 20 cm | Normal | SG261N02 |

**Modelo 262**

| MEDIDA | ACABADO | CLAVE |
|------------|---------|----------|
| 10 x 20 cm | Normal | SG262N02 |

**Modelo 263**

| MEDIDA | ACABADO | CLAVE |
|------------|---------|----------|
| 30 x 45 cm | Normal | SG263N22 |

**Modelo 264**

| MEDIDA | ACABADO | CLAVE |
|------------|---------|----------|
| 30 x 45 cm | Normal | SG264N22 |

**Modelo 265**

| MEDIDA | ACABADO | CLAVE |
|------------|------------|----------|
| 45 x 60 cm | Reflejante | SG265N18 |

Etiqueta de vinil reflejante sobre estireno

**Modelo 266**

| MEDIDA | ACABADO | CLAVE |
|------------|------------|----------|
| 60 x 80 cm | Reflejante | SG266N21 |

Etiqueta de vinil reflejante sobre estireno

**Modelo 267**

| MEDIDA | ACABADO | CLAVE |
|------------|------------|----------|
| 60 x 80 cm | Reflejante | SG267N21 |

Etiqueta de vinil reflejante sobre estireno

ACRÍLICO CRISTAL

Características generales:
*Fabricados en acrílico cristal de 2.5 mm
*Acabado fotoluminiscente



Modelo 268

| MEDIDA | ACABADO | CLAVE |
|------------|------------------|-----------|
| 20 x 20 cm | Fotoluminiscente | SH268A06U |



Modelo 269

| MEDIDA | ACABADO | CLAVE |
|------------|------------------|-----------|
| 20 x 20 cm | Fotoluminiscente | SH269A06U |



Modelo 270

| MEDIDA | ACABADO | CLAVE |
|------------|------------------|-----------|
| 20 x 20 cm | Fotoluminiscente | SH270A06U |



Modelo 271

| MEDIDA | ACABADO | CLAVE |
|------------|------------------|-----------|
| 20 x 20 cm | Fotoluminiscente | SH271A06U |



Modelo 272

| MEDIDA | ACABADO | CLAVE |
|------------|------------------|-----------|
| 20 x 20 cm | Fotoluminiscente | SH272A06U |



Modelo 273

| MEDIDA | ACABADO | CLAVE |
|------------|------------------|-----------|
| 20 x 20 cm | Fotoluminiscente | SH273A06U |



Modelo 274

| MEDIDA | ACABADO | CLAVE |
|------------|------------------|-----------|
| 20 x 20 cm | Fotoluminiscente | SH274A06U |



Modelo 275

| MEDIDA | ACABADO | CLAVE |
|------------|------------------|-----------|
| 15 x 20 cm | Fotoluminiscente | SH275A04U |




Modelo 276

| MEDIDA | ACABADO | CLAVE |
|------------|------------------|-----------|
| 15 x 20 cm | Fotoluminiscente | SH276A04U |



Modelo 277

| MEDIDA | ACABADO | CLAVE |
|------------|------------------|-----------|
| 20 x 20 cm | Fotoluminiscente | SH277A06U |



Modelo 278

| MEDIDA | ACABADO | CLAVE |
|------------|------------------|-----------|
| 15 x 20 cm | Fotoluminiscente | SH278A04U |



Modelo 279

| MEDIDA | ACABADO | CLAVE |
|------------|------------------|-----------|
| 20 x 25 cm | Fotoluminiscente | SH279A04U |

**Modelo 280**

| MEDIDA | ACABADO | CLAVE |
|------------|------------------|-----------|
| 20 x 25 cm | Fotoluminiscente | SH280A07U |

**Modelo 281**

| MEDIDA | ACABADO | CLAVE |
|------------|------------------|-----------|
| 20 x 25 cm | Fotoluminiscente | SH281A07U |

**Modelo 282**

| MEDIDA | ACABADO | CLAVE |
|------------|------------------|-----------|
| 20 x 25 cm | Fotoluminiscente | SH282A07U |

**Modelo 283**

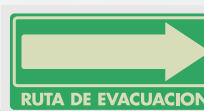
| MEDIDA | ACABADO | CLAVE |
|------------|------------------|-----------|
| 15 x 15 cm | Fotoluminiscente | SH283A03U |
| 20 x 20 cm | Fotoluminiscente | SH283A06U |

**Modelo 284**

| MEDIDA | ACABADO | CLAVE |
|------------|------------------|-----------|
| 15 x 20 cm | Fotoluminiscente | SH284A04U |
| 20 x 25 cm | Fotoluminiscente | SH284A07U |

**Modelo 285**

| MEDIDA | ACABADO | CLAVE |
|------------|------------------|-----------|
| 15 x 20 cm | Fotoluminiscente | SH285A04U |
| 20 x 25 cm | Fotoluminiscente | SH285A07U |

**Modelo 286**

| MEDIDA | ACABADO | CLAVE |
|------------|------------------|-----------|
| 15 x 20 cm | Fotoluminiscente | SH286A04U |
| 15 x 30 cm | Fotoluminiscente | SH286A05U |
| 20 x 40 cm | Fotoluminiscente | SH286A11U |

**Modelo 287**

| MEDIDA | ACABADO | CLAVE |
|------------|------------------|-----------|
| 15 x 20 cm | Fotoluminiscente | SH287A04U |
| 15 x 30 cm | Fotoluminiscente | SH287A05U |
| 20 x 40 cm | Fotoluminiscente | SH287A11U |

**Modelo 288**

| MEDIDA | ACABADO | CLAVE |
|------------|------------------|-----------|
| 15 x 20 cm | Fotoluminiscente | SH288A04U |
| 15 x 30 cm | Fotoluminiscente | SH288A05U |
| 20 x 40 cm | Fotoluminiscente | SH288A11U |

**Modelo 289**

| MEDIDA | ACABADO | CLAVE |
|------------|------------------|-----------|
| 25 x 30 cm | Fotoluminiscente | SH289A09U |
| 34 x 40 cm | Fotoluminiscente | SH289A14U |
| 50 x 60 cm | Fotoluminiscente | SH289A19U |

**Modelo 290**

| MEDIDA | ACABADO | CLAVE |
|------------|------------------|-----------|
| 34 x 40 cm | Fotoluminiscente | SH290A14U |
| 50 x 60 cm | Fotoluminiscente | SH290A19U |

**Modelo 291**

| MEDIDA | ACABADO | CLAVE |
|------------|------------------|-----------|
| 20 x 20 cm | Fotoluminiscente | SH291A06U |

**Modelo 292**

| MEDIDA | ACABADO | CLAVE |
|------------|------------------|-----------|
| 20 x 20 cm | Fotoluminiscente | SH292A06U |

**Modelo 293**

| MEDIDA | ACABADO | CLAVE |
|------------|------------------|-----------|
| 15 x 20 cm | Fotoluminiscente | SH293A04U |

TIPO BANDERA

DOBLE VISTA

Características generales:

*Fabricados en estireno, calibre 40 y acrílico cristal de 2.5 mm, acabado fotoluminiscente (opcional)

*Favor de solicitarlos por modelo, tipo de material, medida y acabado



Modelo 294

| MEDIDA | ACABADO | CLAVE |
|------------|---------------------------|-----------|
| 20 x 25 cm | Acrílico Fotoluminiscente | SI294A07U |
| 20 x 25 cm | Estireno Fotoluminiscente | SI294F07U |
| 30 x 40 cm | Estireno Fotoluminiscente | SI294F13U |



Modelo 295

| MEDIDA | ACABADO | CLAVE |
|------------|---------------------------|-----------|
| 20 x 25 cm | Acrílico Fotoluminiscente | SI295A07U |
| 20 x 25 cm | Estireno Fotoluminiscente | SI295F07U |
| 30 x 40 cm | Estireno Fotoluminiscente | SI295F13U |



Modelo 296

| MEDIDA | ACABADO | CLAVE |
|------------|---------------------------|-----------|
| 20 x 25 cm | Acrílico Fotoluminiscente | SI296A07U |
| 20 x 25 cm | Estireno Fotoluminiscente | SI296F07U |



Modelo 297

| MEDIDA | ACABADO | CLAVE |
|------------|---------------------------|-----------|
| 25 x 25 cm | Acrílico Fotoluminiscente | SI297A08U |
| 25 x 25 cm | Estireno Fotoluminiscente | SI297F08U |



Modelo 298

| MEDIDA | ACABADO | CLAVE |
|------------|---------------------------|-----------|
| 20 x 20 cm | Acrílico Fotoluminiscente | SI298A06U |
| 20 x 20 cm | Estireno Fotoluminiscente | SI298F06U |



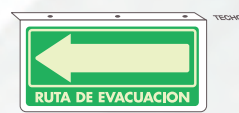
Modelo 299

| MEDIDA | ACABADO | CLAVE |
|------------|---------------------------|-----------|
| 20 x 20 cm | Acrílico Fotoluminiscente | SI299A06U |
| 20 x 20 cm | Estireno Fotoluminiscente | SI299F06U |



Modelo 300

| MEDIDA | ACABADO | CLAVE |
|------------|---------------------------|-----------|
| 15 x 30 cm | Acrílico Fotoluminiscente | SI300A05U |
| 15 x 30 cm | Estireno Fotoluminiscente | SI300F05U |
| 20 x 40 cm | Acrílico Fotoluminiscente | SI300A11U |
| 20 x 40 cm | Estireno Fotoluminiscente | SI300F11U |



Modelo 301

| MEDIDA | ACABADO | CLAVE |
|------------|---------------------------|-----------|
| 15 x 30 cm | Acrílico Fotoluminiscente | SI301A05U |
| 15 x 30 cm | Estireno Fotoluminiscente | SI301F05U |
| 20 x 40 cm | Acrílico Fotoluminiscente | SI301A11U |
| 20 x 40 cm | Estireno Fotoluminiscente | SI301F11U |



Modelo 302

| MEDIDA | ACABADO | CLAVE |
|------------|---------------------------|-----------|
| 15 x 30 cm | Acrílico Fotoluminiscente | SI303A05U |
| 15 x 30 cm | Estireno Fotoluminiscente | SI302F05U |
| 20 x 40 cm | Acrílico Fotoluminiscente | SI302A11U |
| 20 x 40 cm | Estireno Fotoluminiscente | SI302F11U |



Modelo 303

| MEDIDA | ACABADO | CLAVE |
|------------|---------------------------|-----------|
| 15 x 30 cm | Acrílico Fotoluminiscente | SI303A05U |
| 15 x 30 cm | Estireno Fotoluminiscente | SI303F05U |
| 20 x 40 cm | Acrílico Fotoluminiscente | SI303A11U |
| 20 x 40 cm | Estireno Fotoluminiscente | SI303F11U |



Modelo 304

| MEDIDA | ACABADO | CLAVE |
|------------|---------------------------|-----------|
| 20 x 25 cm | Acrílico Fotoluminiscente | SI304A07U |
| 20 x 25 cm | Estireno Fotoluminiscente | SI304F07U |



Modelo 305

| MEDIDA | ACABADO | CLAVE |
|------------|---------------------------|-----------|
| 15 x 15 cm | Acrílico Fotoluminiscente | SI305A03U |
| 15 x 15 cm | Estireno Fotoluminiscente | SI305F03U |

ETIQUETAS

ETIQUETAS PARA GABINETES

*Impresas en adhesivo poliéster

**ROMPASE
EN CASO DE
INCENDIO**

Modelo 306

| MEDIDA | ACABADO | CLAVE |
|------------|------------------|----------|
| 10 x 20 cm | Normal | SH306N02 |
| 10 x 20 cm | Fotoluminiscente | SH306F02 |

**ABRASE
EN CASO DE
INCENDIO**

Modelo 308

| MEDIDA | ACABADO | CLAVE |
|------------|------------------|----------|
| 10 x 20 cm | Normal | SH308N02 |
| 10 x 20 cm | Fotoluminiscente | SH308F02 |

EMPUJE

Modelo 310

| MEDIDA | ACABADO | CLAVE |
|------------|---------|----------|
| 10 x 20 cm | Normal | SH310N02 |

**USESE
EN CASO DE
INCENDIO**

Modelo 307

| MEDIDA | ACABADO | CLAVE |
|------------|------------------|----------|
| 10 x 20 cm | Normal | SH307N02 |
| 10 x 20 cm | Fotoluminiscente | SH307F02 |

**ROMPASE
EN CASO DE INCENDIO
BREAK IN CASE OF FIRE**

Modelo 309

| MEDIDA | ACABADO | CLAVE |
|------------|------------------|----------|
| 10 x 20 cm | Normal | SH309N02 |
| 10 x 20 cm | Fotoluminiscente | SH309F02 |

JALE

Modelo 311

| MEDIDA | ACABADO | CLAVE |
|------------|---------|----------|
| 10 x 20 cm | Normal | SH311N02 |

ETIQUETAS DE AGENTE EXTINGUIDOR

*Impresas en vinil adhesivo

**POLVO QUIMICO SECO
PARA FUEGO TIPO "ABC"**

Modelo 312

| MEDIDA | ACABADO | CLAVE |
|-------------|---------|----------|
| 3.5 x 15 cm | Normal | SH312E23 |
| 5.5 x 25 cm | Normal | SH312E24 |

**BIOXIDO DE CARBONO (CO₂)
PARA FUEGO TIPO "BC"**

Modelo 313

| MEDIDA | ACABADO | CLAVE |
|-------------|---------|----------|
| 3.5 x 15 cm | Normal | SH313E23 |
| 5.5 x 25 cm | Normal | SH313E24 |

**HALOTRON
PARA FUEGO TIPO "ABC"**

Modelo 314

| MEDIDA | ACABADO | CLAVE |
|-------------|---------|----------|
| 3.5 x 15 cm | Normal | SH314E23 |
| 5.5 x 25 cm | Normal | SH314E24 |

**AGENTE LIMPIO (HFC-236-FA)
PARA FUEGO TIPO "ABC"**

Modelo 315

| MEDIDA | ACABADO | CLAVE |
|-------------|---------|----------|
| 3.5 x 15 cm | Normal | SH315E23 |
| 5.5 x 25 cm | Normal | SH315E24 |

**AGUA A PRESION (A.P.)
PARA FUEGO TIPO "A"**

Modelo 316

| MEDIDA | ACABADO | CLAVE |
|-------------|---------|----------|
| 3.5 x 15 cm | Normal | SH316E23 |
| 5.5 x 25 cm | Normal | SH316E24 |

**FM 200
PARA FUEGO TIPO "ABC"**

Modelo 317

| MEDIDA | ACABADO | CLAVE |
|-------------|---------|----------|
| 3.5 x 15 cm | Normal | SH317E23 |
| 5.5 x 25 cm | Normal | SJ317E24 |

**PURPURA K
PARA FUEGO TIPO "BC"**

Modelo 318

| MEDIDA | ACABADO | CLAVE |
|-------------|---------|----------|
| 3.5 x 15 cm | Normal | SH318E23 |

**ESPUMA (AFFF)
PARA FUEGO TIPO "AB"**

Modelo 319

| MEDIDA | ACABADO | CLAVE |
|-------------|---------|----------|
| 3.5 x 15 cm | Normal | SH319E23 |
| 5.5 x 25 cm | Normal | SH319E24 |

EQUIPO DE PRESTAMO

Modelo 320

| MEDIDA | ACABADO | CLAVE |
|-------------|---------|----------|
| 3.5 x 15 cm | Normal | SJ320E23 |
| 5.5 x 25 cm | Normal | SJ320E24 |

**AGENTE QUIMICO HUMEDO
PARA FUEGO TIPO "K"**

Modelo 321

| MEDIDA | ACABADO | CLAVE |
|-------------|---------|----------|
| 3.5 x 15 cm | Normal | SH321E01 |

ETIQUETAS PARA TUBERÍAS


*Con texto y flechas indicativas de dirección de fluidos

*Impresas en vinil adhesivo

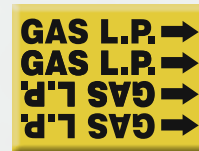
*Para sacar la medida, se toma como referencia la circunferencia externa del tubo



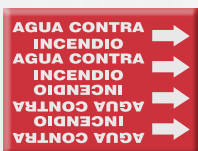
DISPONIBLE PARA:
 *ENERGIA ELECTRICA
 *110 VOLTS.
 *220 VOLTS.
 *440 VOLTS.



DISPONIBLE PARA:
 *AGUA
 *AGUA NO POTABLE
 *AGUA POTABLE
 *AIRE



DISPONIBLE PARA:
 *GAS L.P.
 *GAS NATURAL
 *VAPOR
 *COMBUSTIBLE
 *AIRE COMPRIMIDO
 *ACIDO
 *ACEITE
 *AGUA CALIENTE
 *DESECHOS



DISPONIBLE PARA:
 *AGUA CONTRA INCENDIO

| MEDIDA (CIRCUNFERENCIA) | CLAVE |
|----------------------------|-------|
| 8 X 6 cm aproximadamente | R-01 |
| 13 X 10 cm aproximadamente | R-02 |
| 17 X 16 cm aproximadamente | R-03 |

ETIQUETAS INSTRUCTIVAS Y/O DE RECARGA PARA EXTINTORES MARCA LIBRE

*Impresas en vinil adhesivo

*Disponibles en diferentes medidas

*Diseño para los distintos tipos de agentes y capacidades: PQS, CO2, HFC-236-fa, AP, AFFF, Tipo K, etc.

*Elaborados bajo la NOM-154-SCFI-2005



Récord



Collarín



Etiqueta Chica para PQS

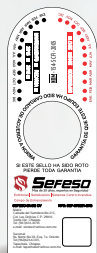


Etiqueta Grande para PQS



Etiqueta para Unidad Móvil de PQS

ETIQUETAS PERSONALIZADAS PARA DISTRIBUIDORES



Collarín



Etiqueta para PQS automotriz



Etiqueta Grande para PQS y Agente Especial



Etiqueta Grande para CO₂



Etiqueta para Unidad Móvil de PQS

SISTEMA GLOBALMENTE ARMONIZADO

Con la entrada en vigor de la Norma Oficial Mexicana NOM-018-STPS-2015, bajo el título de Sistema armonizado para la identificación y comunicación de peligros y riesgos por sustancias químicas peligrosas en los centros de trabajo, EXTIN FLAM pone a su consideración este nuevo aviso de carácter obligatorio, el cual tiene el firme propósito de prevenir daños a los trabajadores y al personal que actúa en caso de emergencia.

Modelo Código de Almacenamiento

| CÓDIGO DE ALMACENAMIENTO | | |
|--------------------------|--|--|
| COLOR | CARACTERÍSTICAS DEL REACTIVO O ESTÁNDAR | FORMA DE ALMACENAMIENTO |
| R RED ROJO | INFLAMABLE | ALMACENAR EN ÁREA AISLADA PARA REACTIVOS INFLAMABLES |
| B BLUE AZUL | NOCIVO PARA LA SALUD, TÓXICO SI SE INHALA, INGIERE O ABSORBE POR LA PIEL | ALMACENAR EN ÁREA SEGURA |
| Y YELLOW AMARILLO | AGENTES REACTIVOS Y OXIDANTES, PUEDEN REACTIVARSE VIOLENTAMENTE CON EL AIRE, AGUA U OTRAS SUSTANCIAS | ALMACENAR SEPARADO DE REACTIVOS INFLAMABLES O COMBUSTIBLES |
| W WHITE BLANCO | CORROSIVOS, PUEDEN IRITAR LA PIEL, OJOS O MUCOSAS | ALMACENAR EN CAMPANAS DE EXTRACCIÓN |
| G GREY GRIS | PRESENTAN UNA PELIGROSIDAD MODERADA DE CUALQUIERA DE LAS CATEGORÍAS DESCRITAS | ALMACENAMIENTO GENERAL DE REACTIVOS QUÍMICOS |

Modelo Sistema Globalmente Armonizado (SGA)

SISTEMA GLOBALMENTE ARMONIZADO (SGA)

Etiquetas SGA
La ilustración o continuación identifica los componentes de la etiqueta SGA. El diseño de la etiqueta actual y el esquema pueden variar y están sujetos a la discreción de la autoridad competente.

Identificador del producto
Debe coincidir con el nombre químico que aparece en las Hojas de Datos de Seguridad de (Materiales).

Pictogramas
Composiciones gráficas que visualmente transmiten la información sobre riesgos específicos.

Declaraciones de Precaución
Describe las medidas recomendadas para minimizar o prevenir los efectos adversos resultantes de la exposición.

Identificación del Proveedor
El nombre, dirección y teléfono del fabricante o proveedor.

Pictogramas SGA

Llama (Inflamables)

Llama sobre círculo (Oxidantes)

Bomba explotando (Explosivos)

Corrosión (Corrosivos)

Botella de gas (Gases bajo presión)

Calavera y tibias cruzadas (Toxicidad aguda)

Signo de exclamación (Otros peligros)

Medio Ambiente (Peligros acústicos)

Peligro para la salud (Peligro de toxicidad específica)

En el ejemplo aparecen los símbolos de peligro estándar que se utilizan en el SGA. Los símbolos pueden ser utilizados individualmente y en combinación para definir el riesgo o riesgos específicos del producto químico.

Modelos fabricados en estireno

| MEDIDA | ACABADO | CLAVE |
|------------|---------|----------|
| 50 x 60 cm | Normal | SJ410S01 |
| 60 x 75 cm | Normal | SJ410S02 |

| MEDIDA | ACABADO | CLAVE |
|------------|---------|----------|
| 50 x 60 cm | Normal | SJ410S10 |
| 60 x 75 cm | Normal | SJ410S11 |

Esta norma concuerda con el Sistema Globalmente Armonizado de Clasificación y Etiquetado de Productos Químicos (GHS, por sus siglas en inglés), propuesto por la ONU para trabajar de forma más segura. Este sistema busca normalizar y generar un código universal para la clasificación y etiquetado de productos químicos, a través de pictogramas que brindan una información más clara, concreta, visual y específica acerca de los riesgos y los consejos de prudencia.

ETIQUETAS CON PICTOGRAMAS PARA IDENTIFICACIÓN DE RIESGOS

Elaboradas en vinil adhesivo blanco. Disponibles en medidas:

- 3.5 x 3.5 cm
- 19 x 19 cm
- 6.5 x 6.5 cm
- 26 x 26 cm
- 13 x 13 cm
- 38 x 38 cm

Solicítelas por el modelo y la medida, como en el siguiente ejemplo:

| MODELO | MEDIDA | CLAVE |
|--------|--------------|----------|
| S 01 | 3.5 x 3.5 cm | SJ410E00 |
| S 01 | 6.5 x 6.5 cm | SJ410E01 |
| S 01 | 13 x 13 cm | SJ410E02 |
| S 01 | 19 x 19 cm | SJ410E03 |
| S 01 | 26 x 26 cm | SJ410E04 |
| S 01 | 38 x 38 cm | SJ410E05 |



SEÑALAMIENTOS ESPECIALES



Modelo SF321

| MEDIDA | ACABADO | CLAVE |
|------------|---------|----------|
| 20 x 25 cm | Normal | SF321N07 |
| 30 x 40 cm | Normal | SF321N13 |

Modelo fabricado en estireno y vinil adhesivo.



Modelo SF322

| MEDIDA | ACABADO | CLAVE |
|------------|---------|----------|
| 20 x 25 cm | Normal | SF322N07 |
| 30 x 40 cm | Normal | SF322N13 |

Modelo fabricado en estireno y vinil adhesivo.



Modelo SF323

| MEDIDA | ACABADO | CLAVE |
|------------|---------|----------|
| 20 x 25 cm | Normal | SF323N07 |
| 30 x 40 cm | Normal | SF323N13 |

Modelo fabricado en estireno y vinil adhesivo.



Modelo SF324

| MEDIDA | ACABADO | CLAVE |
|------------|---------|----------|
| 20 x 25 cm | Normal | SF324N07 |
| 30 x 40 cm | Normal | SF324N13 |

Modelo fabricado en estireno y vinil adhesivo.



Modelo SN204

| MEDIDA | ACABADO | CLAVE |
|------------|---------|----------|
| 20 x 25 cm | Normal | SN204N07 |
| 35 x 50 cm | Normal | SN204N16 |

Modelo fabricado en estireno.



Modelo SN205

| MEDIDA | ACABADO | CLAVE |
|------------|---------|----------|
| 20 x 25 cm | Normal | SN205N07 |
| 35 x 50 cm | Normal | SN205N16 |

Modelo fabricado en estireno.



Modelo SN206

| MEDIDA | ACABADO | CLAVE |
|------------|---------|----------|
| 20 x 25 cm | Normal | SN206N07 |
| 35 x 50 cm | Normal | SN206N16 |

Modelo fabricado en estireno.



Modelo SN207

| MEDIDA | ACABADO | CLAVE |
|------------|---------|----------|
| 20 x 25 cm | Normal | SN207N07 |
| 35 x 50 cm | Normal | SN207N16 |

Modelo fabricado en estireno.



Modelo SN208

| MEDIDA | ACABADO | CLAVE |
|------------|---------|----------|
| 20 x 25 cm | Normal | SN208N07 |
| 35 x 50 cm | Normal | SN208N16 |

Modelo fabricado en estireno.



Modelo SN209

| MEDIDA | ACABADO | CLAVE |
|------------|---------|----------|
| 20 x 25 cm | Normal | SN209N07 |
| 35 x 50 cm | Normal | SN209N16 |

Modelo fabricado en estireno.



Modelo SN203

| MEDIDA | ACABADO | CLAVE |
|------------|---------|----------|
| 20 x 25 cm | Normal | SN203N07 |
| 30 x 40 cm | Normal | SN203N13 |

Modelo fabricado en estireno.



Modelo SC831

| MEDIDA | ACABADO | CLAVE |
|------------|---------|----------|
| 20 x 25 cm | Normal | SC831N07 |
| 30 x 40 cm | Normal | SC831N13 |

Modelo fabricado en estireno.



Alta definición de imagen con calidad fotográfica
*Consulte condiciones con su Ejecutivo de Ventas





55 6283 0340



ventas@alveo.mx



www.alveo.mx



Calz. Ignacio Zaragoza 2108, Juan Escutia, CDMX, México